

# 2023년 목포시 청년통계

( Mokpo Youth Statistics )



목포시



통계청  
호남지방통계청



## 발 간 사



존경하는 시민 여러분!

올 한해 더 나은 시정을 위해 보내주신 깊은 관심과 애정에 진심으로 감사의 말씀을 전합니다.

‘희망찬 도약! 청년이 찾는 큰 목표’를 시정 목표로 삼고 있는 우리 목포시가 금년에 처음으로 목포시 청년통계를 발간하게 된 것을 매우 뜻깊게 생각합니다.

사회의 중요한 버팀목인 청년은 우리 모두의 현재이자 미래의 자산입니다. 청년의 미래가 보장되어야 우리의 밝은 미래도 보장된다고 생각합니다.

이에 우리 시에서는 우리 지역 청년의 생애주기의 전반적인 사회상을 진단하고 청년의 삶의 질 향상 및 청년정책 수립의 기초자료 마련을 위해 「2023년 목포시 청년통계」를 새롭게 개발하게 되었습니다.

목포시 청년통계는 2022년 기준 목포시 청년층(만18~39세)의 인구, 가구, 경제, 일자리, 창업, 복지, 건강 분야 등 각 기관의 행정자료와 조사자료를 수집·가공하여 작성하였습니다.

목포시는 이번 청년통계를 적극 활용하여 청년들이 우리 목포에 돌아올 수 있도록 주거 및 일자리 등 실질적 도움을 줄 수 있는 정책을 개발해 나아갈 것입니다.

끝으로 이번 보고서 발간을 위해 적극적으로 협조해 주신 행정기관 및 각 부서 담당자, 그리고 아낌없이 지원해 주신 호남지방통계청 관계자 여러분께 감사의 마음을 전하며, 본 보고서가 우리 지역 청년층에 대한 이해의 폭을 넓히고 청년정책 연구와 수행에 도움이 되기를 바랍니다.

청년이 찾는 목표, 청년에게 희망을 주는 목표를 만드는 데 최선을 다하겠습니다. 감사합니다.

2023. 12.  
목포시장 박홍률





## 이용자를 위하여

1. 본 「목포시 청년통계」의 각종 지표는 각 부처 및 공공기관에서 생산·공유된 행정자료를 이용하여 작성한 것으로 각 통계표마다 출처 및 유의사항을 표기하였음
2. 통계표에 수록된 자료는 반올림되었으므로 전체 수치와 표 내의 합계가 일치하지 않는 경우가 있음
3. 「목포시 청년통계」는 시의성 제고를 위하여 가능한 최신 자료를 수록하였으며, 지표의 성격에 따라 조사대상 기간(시점)의 차이가 발생할 수 있음
4. 청년 연령층은 목포시의 청년발전 기본조례에 의거하여 목포시에 주민등록이 등재된 만18~39세로 정의함
5. 「목포시 청년통계」에서 사용한 산업분류는 2017년 개정한 제10차 한국표준산업분류를 사용하였고, 직업분류는 자료원에 따라 2018년 개정한 제7차 한국표준직업분류와 한국고용직업분류를 구분하여 사용함
6. 통계표에 사용된 아래 부호의 뜻은 다음과 같음
  - 「0」: 해당 단위 미만
  - 「-」: 해당 수치 없음
  - 「\*」: 개인정보보호를 위해 수치가 k 미만인 경우 마스킹 처리  
(기준값(k): 인구·가구·주택 5, 사업체 3)
7. 수록된 자료에 관한 문의사항은 목포시 스마트정보과로 문의하기 바람
  - 전화: (061) 270-8317
  - 주소: (58613) 전라남도 목포시 양율로 203(용당동)



# 목 차

I	작성 개요 .....	1
---	-------------	---

II	주요 결과 요약 .....	7
----	----------------	---

III	부문별 결과 .....	21
-----	--------------	----

1. 인구·가구 .....	23
----------------	----

1-1. 연도별 청년인구 .....	25
---------------------	----

1-2. 성별·연령별 청년인구 .....	26
------------------------	----

1-3. 지역별 청년인구 .....	27
---------------------	----

1-4. 전입이동 .....	29
-----------------	----

1-5. 전입사유 .....	30
-----------------	----

1-6. 전입 전 거주지 .....	31
---------------------	----

1-7. 전출이동 .....	32
-----------------	----

1-8. 전출 후 거주지 .....	33
---------------------	----

1-9. 연도별 순이동 및 순이동률 .....	34
---------------------------	----

1-10. 혼인상태별 청년인구 .....	35
------------------------	----

1-11. 출산율 .....	36
-----------------	----

1-12. 사망률 .....	37
-----------------	----

1-13. 혼인율 .....	38
-----------------	----

1-14. 이혼율 .....	39
-----------------	----

1-15. 연도별 가구형태 .....	40
----------------------	----

1-16. 연도별 청년가구 .....	41
----------------------	----

1-17. 가구원 수별 가구 .....	42
-----------------------	----

1-18. 거처 종류별 가구 .....	43
-----------------------	----

1-19. 가구 유형별 가구 .....	44
1-20. 세대 구성별 가구 .....	45
1-21. 연도별 청년 1인 가구 .....	46
1-22. 전남 시·군별 청년 1인 가구 .....	47
1-23. 혼인 종류별 신혼부부 수 .....	49
1-24. 혼인 연차별 신혼부부 수 .....	50
1-25. 결혼 및 자녀에 대한 견해 .....	51
1-26. 저출산 문제해결을 위한 지원정책 .....	53
1-27. 농림어가 규모 .....	54
<b>2. 경제 .....</b>	<b>55</b>
2-1. 소유 건수별 주택 소유 인구 .....	57
2-2. 소유 지분별 주택 소유 인구 .....	58
2-3. 소유 유형별 소유 주택 수 .....	59
2-4. 주택 유형별 소유 주택 수 .....	60
2-5. 주택 가격별 소유 주택 수 .....	61
2-6. 소유 건수별 건축물 소유 인구 .....	62
2-7. 건축물 가격별 소유 인구 .....	63
2-8. 개별 공시지가별 소유 토지 .....	64
2-9. 면적별 소유 토지 .....	65
2-10. 월평균 가구소득 .....	66
2-11. 월평균 가구소비 .....	67
2-12. 자동차 소유 .....	68
<b>3. 일자리 .....</b>	<b>69</b>
3-1. 청년 경제활동 .....	71
3-2. 취업자의 종사산업 .....	72
3-3. 취업자의 종사직업 .....	73
3-4. 취업자의 종사상 지위 .....	74
3-5. 취업자의 월평균 임금 .....	75
3-6. 취업자의 근무지 현황 .....	76

3-7. 분기별 구직신청 건수 .....	77
3-8. 학력별 구직신청 건수 .....	78
3-9. 구직희망 고용형태 .....	79
3-10. 구직희망 직종 .....	80
3-11. 구직희망 직종 경력 여부 .....	81
3-12. 구직희망 근무 지역 .....	82
3-13. 구직희망 월평균 임금금액 .....	83
3-14. 근속연수별 고용보험 피보험자 .....	84
3-15. 종사산업별 고용보험 피보험자 .....	85
3-16. 고용보험 자격 취득자 .....	86
3-17. 고용보험 자격 상실자 및 자격상실 사유 .....	87
3-18. 고용보험 실업급여 수급 .....	88
3-19. 연도별 실업자 훈련생 수 .....	89
3-20. 일자리 창출을 위해 필요한 정책 .....	90
<b>4. 창업 .....</b>	<b>91</b>
4-1. 성별 등록사업체 .....	93
4-2. 조직형태별 등록사업체 .....	94
4-3. 사업자 등록 상태 .....	95
4-4. 업종별 등록사업체 .....	96
4-5. 업종별 신규 등록사업체 .....	97
4-6. 업종별 폐업 등록사업체 .....	98
<b>5. 복지 .....</b>	<b>99</b>
5-1. 기초생활보장 수급인구 .....	101
5-2. 장애인 등록인구 .....	102
5-3. 장애유형별 장애인 등록인구 .....	103
5-4. 차상위계층 수급인구 .....	104
5-5. 한부모가족 수급인구 .....	105
5-6. 공적연금 가입인구 .....	106
5-7. 가입자격별 국민연금 가입인구 .....	107

5-8. 가입기간별 국민연금 가입인구 .....	108
5-9. 가입기간별 공무원연금 가입인구 .....	109
5-10. 가입기간별 사학연금 가입인구 .....	110
5-11. 삶에 대한 만족감(자신의 삶) .....	111
5-12. 청년지원정책 .....	112
<b>6. 건강 .....</b>	<b>113</b>
6-1. 건강보험 적용 인구 .....	115
6-2. 영양급여 실적 .....	116
6-3. 주요 만성질환(7종) 진료인원 .....	118
6-4. 주요 만성질환(7종) 진료비 .....	119
6-5. 스트레스 정도 .....	120

#### **IV 통계표 ..... 121**

1. 인구·가구 .....	125
2. 경제 .....	157
3. 일자리 .....	171
4. 창업 .....	199
5. 복지 .....	217
6. 건강 .....	237

#### **V 주요 용어 정의 및 행정자료 서식 ..... 253**

1. 주요 용어 정의 .....	255
2. 행정자료 서식 .....	269

# 2023년 목포시 청년통계



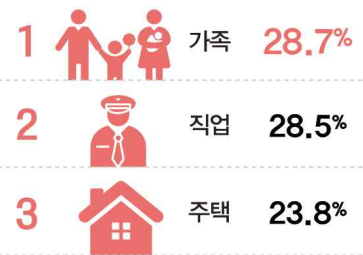
## 인구



## 인구이동



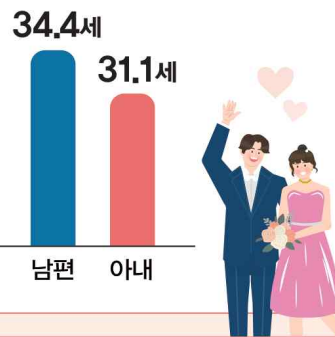
## 전입사유




## 혼인



## 평균 초혼 연령



## 이혼



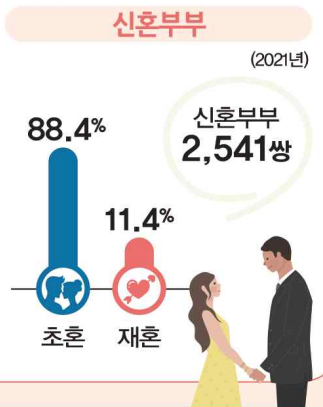
## 출산



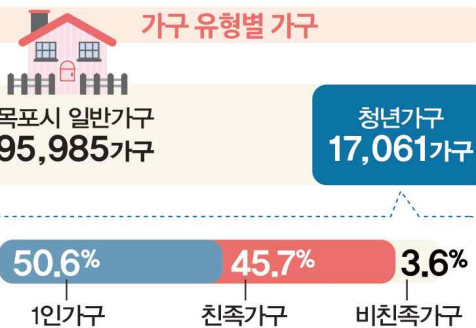
## 모(母)의 평균 출산 연령



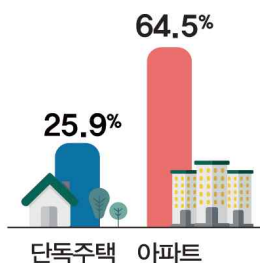
## 신혼부부



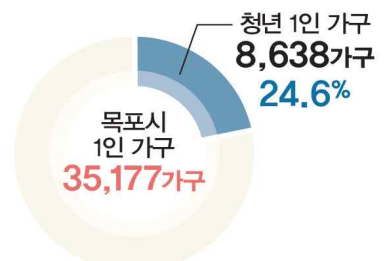
## 가구



## 거처 종류별 가구



## 1인 가구

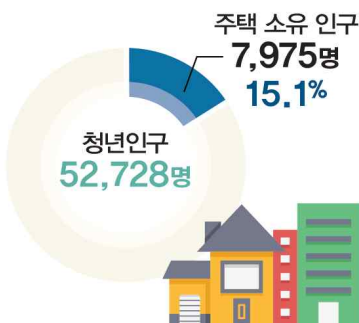


# 2023년 목포시 청년통계

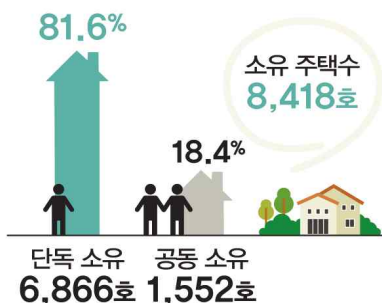


## 경제

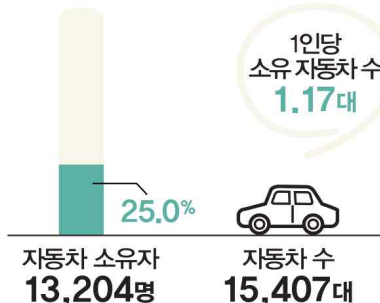
주택 소유 인구



소유 유형별 주택



자동차 소유



## 일자리

고용률

(2022년 하반기)



59.9%

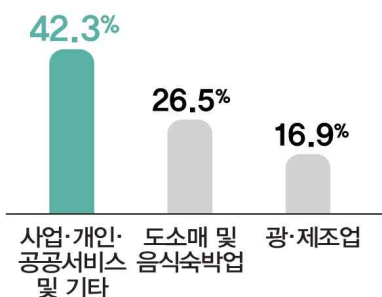
취업자 수

(2022년 하반기)

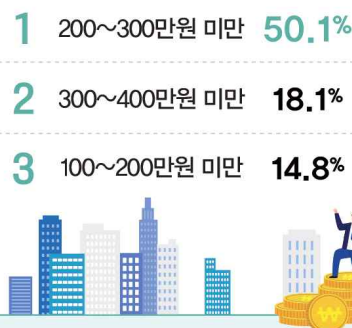


30천 1백명

취업자의 종사산업

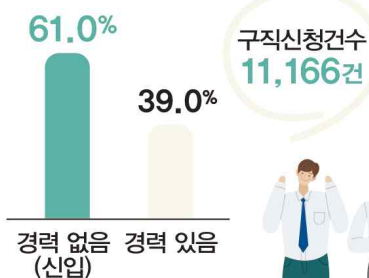


취업자의 월평균 임금

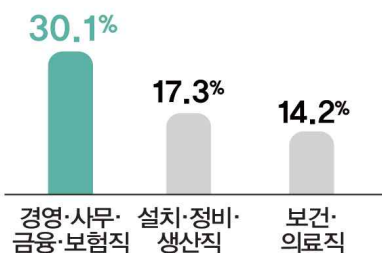


## 구직

구직희망 직종 경력 여부



구직희망 직종

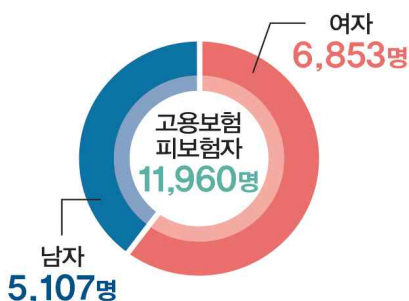


구직희망 고용형태

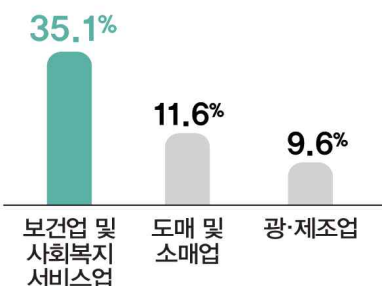


## 고용보험

고용보험 피보험자



종사산업별 고용보험 피보험자



실업급여



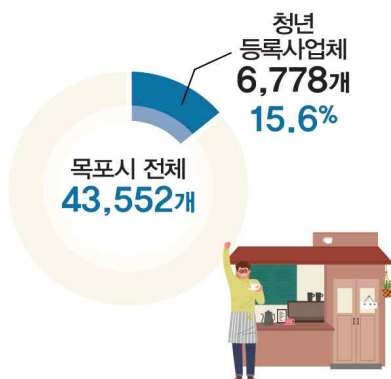


# 2023년 목포시 청년통계

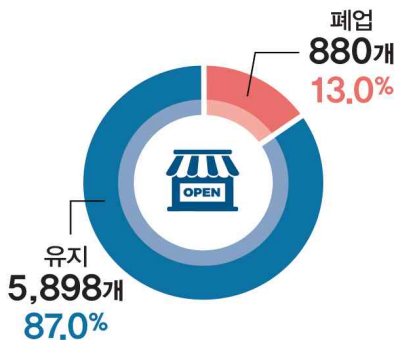


## 창업

### 등록사업체



### 사업체 등록 상태



### 업종별 등록사업체

- 1 도매 및 소매업 32.0%
- 2 숙박 및 음식점업 19.6%
- 3 협회 및 단체, 수리 및 기타개인서비스업 9.6%



## 복지



기초생활보장  
수급인구

2,759명

청년인구 대비

5.2%



차상위계층  
수급인구

608명

1.2%



장애인  
등록인구

1,195명

2.3%



## 연금

공적연금 가입인구

27,924명

청년인구 대비

53.0%

국민연금

88.7%

공무원연금

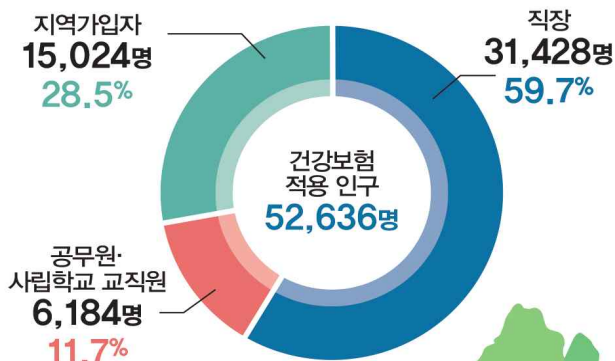
10.1%

사학연금

1.2%

## 건강

### 건강보험 적용 인구



### 요양급여 실적



진료비 552억원



의료기관

480억원



약국

72억원



급여비 406억원

354억원

52억원





# 『목포시 청년통계』 작성 개요





## 1

## 작성 개요

## □ 작성목적

- 목포시 청년의 삶을 다차원적으로 생산·분석하여 청년 유입 및 지원 방향 등 삶의 질 향상을 위한 청년정책 수립의 기초자료로 제공

## □ 법적근거

- 통계법 제18조 국가승인통계(제731002호), 일반가공통계

## □ 작성연혁 및 주기

- (작성연혁) 2023년 목포시 청년통계 최초 작성
- (작성주기) 3년

## □ 작성 기준시점 및 대상

- (기준시점) 2022. 12. 31.
  - ※ 일부 항목은 작성 기초가 되는 행정·통계 자료 영향으로 기준시점 차이가 있음
- (작성대상) 목포시 주민등록에 등재된 만18~39세 청년(외국인 제외)
  - ※ 목포시 청년발전 기본조례에 의거하여 만18~39세 청년을 중점으로 하되, 다양한 청년층 비교를 위하여 '24년 기본조례 변경 예정인 만18~45세, 고용 촉진특별법의 만15~29세를 추가 분석함

## □ 작성항목: 6개 부문 84개 항목(공통 25개, 선택 37개, 자율 22개)

- 인구가구 27개, 경제 12개, 일자리 20개, 창업 6개, 복지 12개, 건강 7개

## □ 작성방법

- 목포시, 고용노동부 등 관련기관 행정 및 통계자료를 가공·분석

## □ 작성체계: 목포시(위탁) → 호남지방통계청(대행) → 목포시(공표)

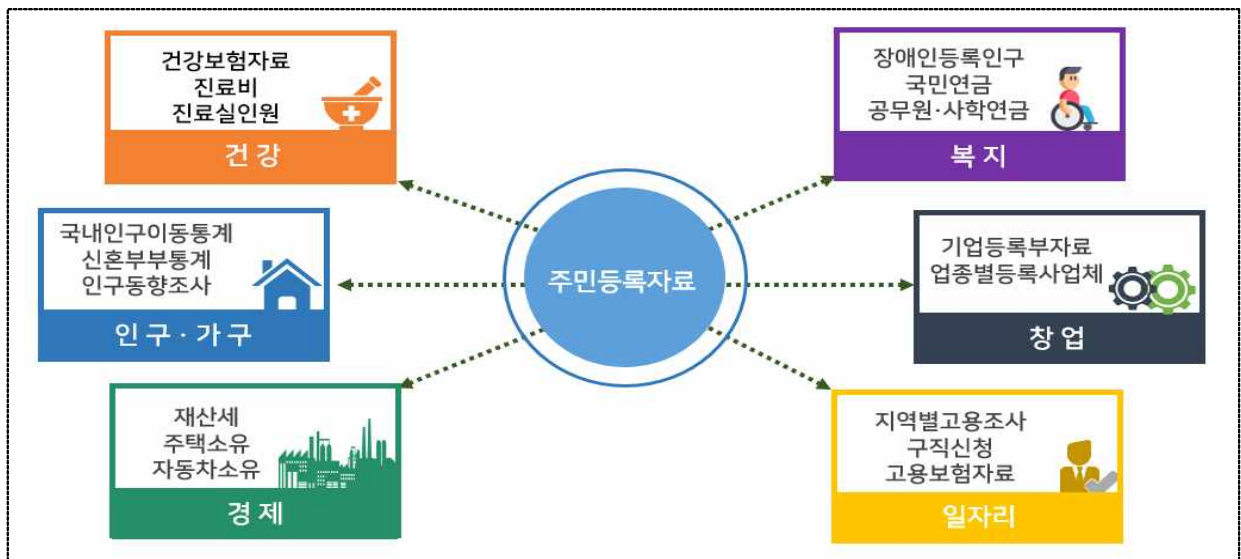
## □ 결과공표: 2023. 12. 20.

- (공표방법) 목포시/호남지방통계청 홈페이지, 보고서 발간

### □ 작성방법

- 「목포시 청년통계」는 목포시 내부 행정자료와 고용노동부, 보건복지부, 건강보험공단 등 외부 행정기관에서 작성한 통계자료, 통계청 데이터 융복합관리시스템자료(가구·기업통계등록부 등) 및 통계 자료를 활용하여 작성함

### □ 개발모형



### □ 청년통계 작성 흐름도



부문	지표명	구분	자료명	제공기관
인구·가구	연도별 청년인구	공통	주민등록인구통계	행정안전부
	성별·연령별 청년인구	공통		
	지역별 청년인구	선택		
	전입이동	공통	국내인구이동통계	통계청
	전입사유	선택		
	전입 전 거주지	선택		
	전출이동	공통		
	전출 후 거주지	선택		
	연도별 순이동 및 순이동률	공통	목포시 사회조사	목포시
	혼인상태별 청년인구	선택		
	출산율	공통	인구동향조사	통계청
	사망률	공통		
	혼인율	공통		
	이혼율	공통		
	연도별 가구형태	선택	가구통계등록부	통계청
	연도별 청년가구	공통		
	가구원 수별 가구	공통		
	거처 종류별 가구	공통		
	가구 유형별 가구	선택		
	세대 구성별 가구	선택		
	연도별 청년 1인 가구	자율		
	전남 시·군별 청년 1인 가구	자율		
	혼인 종류별 신혼부부 수	선택	신혼부부통계	통계청
	혼인 연차별 신혼부부 수	선택		
	결혼 및 자녀에 대한 견해	자율	목포시 사회조사	목포시
	저출산 문제해결을 위한 지원정책	자율		
	농림어가 규모	자율	농림어업총조사	통계청
경제	소유 건수별 주택 소유 인구	공통	재산세 자료	목포시
	소유 지분별 주택 소유 인구	선택		
	소유 유형별 소유 주택 수	선택		
	주택 유형별 소유 주택 수	공통		
	주택 가격별 소유 주택 수	선택		
	소유 건수별 건축물 소유 인구	선택		
	건축물 가격별 소유 인구	선택		
	개별 공시지가별 소유 토지	선택		
	면적별 소유 토지	선택	목포시 사회조사	목포시
	월평균 가구소득	자율		
	월평균 가구소비	자율		
	자동차 소유	자율	자동차세 자료	목포시

부분	지표명	구분	자료명	제공기관	
일자리	청년 경제활동	공통	지역별고용조사	통계청	
	취업자의 종사산업	자율			
	취업자의 종사직업	자율			
	취업자의 종사상 지위	자율			
	취업자의 월평균 임금	자율			
	취업자의 근무지 현황	자율			
	분기별 구직신청 건수	공통	구직신청 자료	고용노동부	
	학력별 구직신청 건수	선택			
	구직희망 고용형태	선택			
	구직희망 직종	선택			
	구직희망 직종 경력 여부	선택			
	구직희망 근무지역	선택			
	구직희망 월평균 임금금액	선택			
	근속연수별 고용보험 피보험자	공통			고용보험 자료
	종사산업별 고용보험 피보험자	선택			
	고용보험 자격취득·상실자	선택			
	고용보험 자격상실 사유	선택			
	고용보험 실업급여 수급	공통			
	연도별 실업자 훈련생 수	자율	직업훈련 자료		
	일자리 창출을 위해 필요한 정책	자율	목포시 사회조사		목포시
창업	성별 등록사업체	공통	기업통계등록부	통계청	
	조직형태별 등록사업체	선택			
	사업자 등록 상태	공통			
	업종별 등록사업체	선택			
	업종별 신규 등록사업체	선택			
	업종별 폐업 등록사업체	선택			
복지	기초생활보장 수급인구	공통	기초생활보장수급 자료	보건복지부 목포시	
	장애인 등록인구	공통	장애인등록인구 자료		
	장애유형별 장애인 등록인구	선택			
	차상위계층 수급인구	자율	차상위계층수급 자료		
	한부모가족 수급인구	자율	한부모가족수급 자료		
	공적연금 가입인구	공통	국민·공무원·사학연금	국민연금공단 통계청	
	가입자격별 국민연금 가입인구	선택	국민연금 자료	국민연금공단	
	가입기간별 국민연금 가입인구	선택			
	가입기간별 공무원연금 가입인구	선택	직역연금 DB 자료	통계청	
	가입기간별 사학연금 가입인구	선택			
	삶에 대한 만족감(자신의 삶)	자율	목포시 사회조사	목포시	
	청년지원정책	자율			
	건강	건강보험 적용 인구	공통	건강보험 자료	건강보험공단
요양급여 실적		공통			
주요 만성질환(7종) 진료인원		선택			
주요 만성질환(7종) 진료비		자율			
주요 암(7종) 진료인원		선택			
주요 암(7종) 진료비		자율			
스트레스 정도		자율	목포시 사회조사	목포시	



## II

# 『목포시 청년통계』 주요 결과 요약

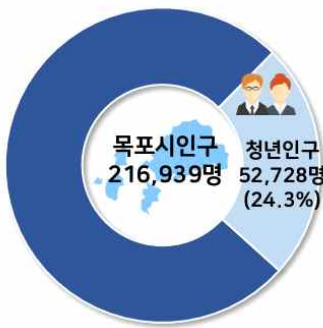




## (인구) 청년인구(18~39세)는 52,728명으로 목포시 전체 인구(216,939명)의 24.3%를 차지

- 2022년 목포시 청년인구는 52,728명으로 목포시 전체 인구(216,939명)의 24.3%를 차지함
- 청년인구 비율은 2018년 28.0%에서 2022년 24.3%로 지속적으로 감소하는 추세임
- 청년 남자는 27,734명(52.6%), 청년 여자는 24,994명(47.4%)이며, 성비는 111.0명임
- 원도심권 청년인구 비율은 21.9%, 신도심권은 27.5%로 신도심권이 5.6%p 높음

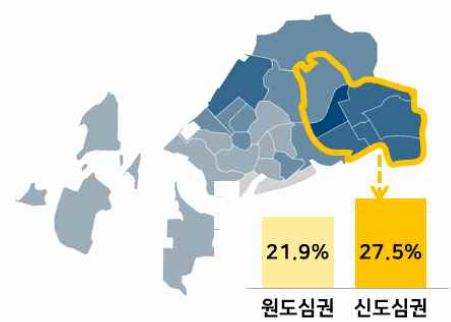
【청년인구】



【연도별 청년인구】



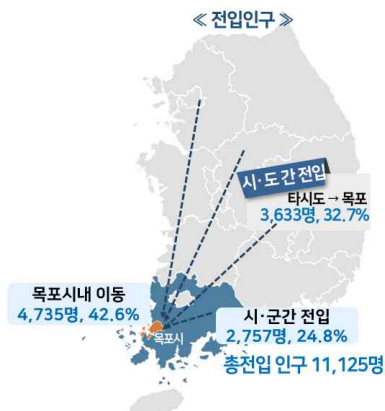
【권역별 청년인구 비율】



## (인구이동) 목포시에 전입한 청년(18~39세)은 11,125명으로 청년인구의 21.1%를 차지

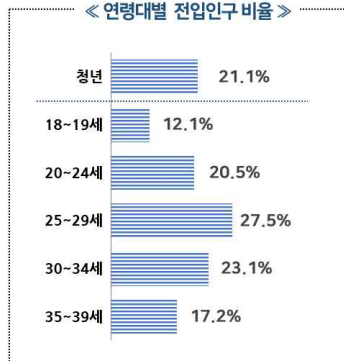
- 2022년 목포시에 전입한 청년은 11,125명으로 청년인구(52,728명)의 21.1%를 차지함
- 청년 전입인구는 「25~29세(27.5%)」에서 가장 많고, 「사·도간 전입」은 3,633명(32.7%)임
- 청년의 주된 전입사유는 「가족(28.7%)」, 「직업(28.5%)」, 「주택(23.8%)」 등의 순임

【목포시 청년 전입이동】

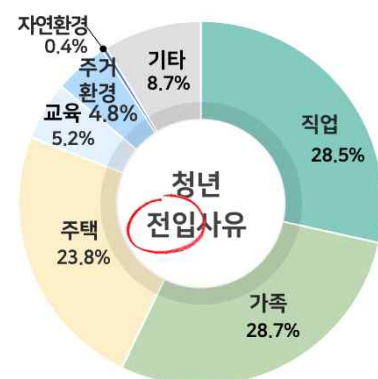


《전입인구》

《연령대별 전입인구 비율》



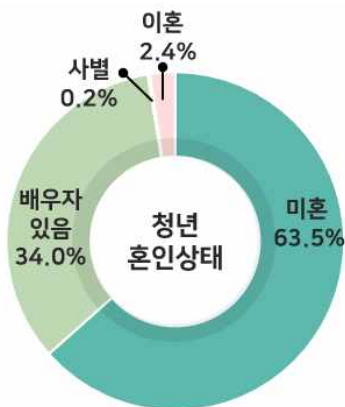
【청년 전입사유】



**(혼인) 청년(18~39세) 혼인상태는 「미혼(63.5%)」, 「배우자 있음(34.0%)」 등의 순임  
(혼인율) 청년(18~39세) 혼인율은 인구 1천명 당 남편 17.1건, 아내 21.5건임**

- 2022년 목포시 청년 혼인상태는 「미혼(63.5%)」, 「배우자 있음(34.0%)」 등의 순임
- 혼인율(인구 1천 명당 혼인 건수)은 남편 17.1건, 아내 21.5건으로 '21년 대비 각각 0.2건, 0.8건 감소함
- 평균 초혼연령은 남편 34.4세, 아내 31.1세로 '21년 대비 각각 0.5세, 0.7세 높아짐
- 합계출산율(여자 1명이 가임기간에 낳을 것으로 기대되는 평균 출생아 수)은 0.74명으로 '21년 대비 0.04명 증가함

**【청년 혼인상태】**



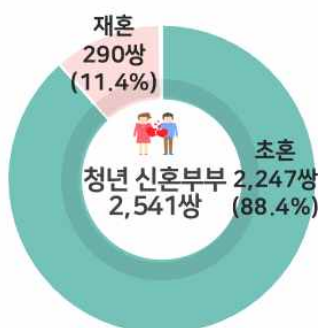
**【평균 출산연령 및 합계출산율】**



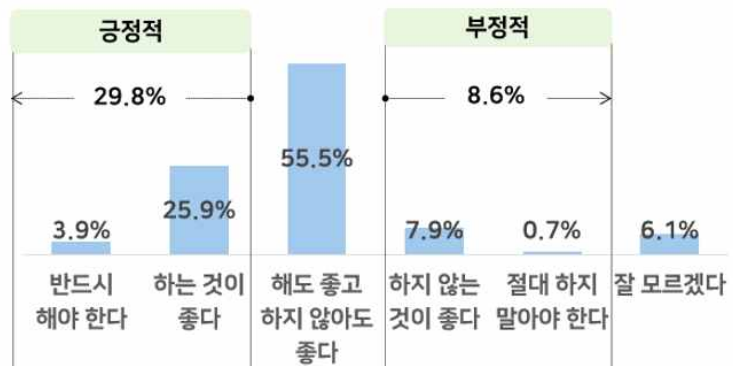
**(신혼부부) 청년(18~39세) 신혼부부는 2,541쌍이며, 초혼 88.4%, 재혼 11.4%임  
(결혼견해) 결혼에 대한 견해로 청년은 「해도 좋고 하지 않아도 좋다」가 55.5%임**

- 2021년 목포시 청년 신혼부부는 2,541쌍으로 초혼부부는 2,247쌍(88.4%), 재혼부부는 290쌍(11.4%)임
- 결혼에 대한 견해로 목포시 청년은 「해도 좋고 하지 않아도 좋다」가 55.5%, 「하는 것이 좋다」는 25.9% 등의 순으로 「긍정적」인 견해가 29.8%, 「부정적」인 견해는 8.6%임

**【청년 신혼부부】**



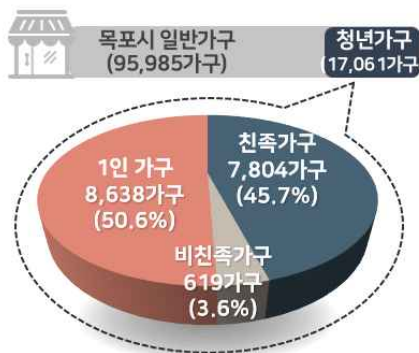
**【결혼에 대한 견해(청년 응답)】**



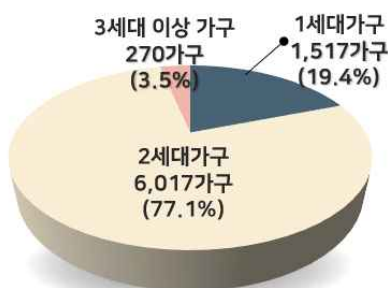
## (가구) 청년(18~39세) 일반가구는 17,061가구로 목포시 전체 일반가구의 17.8%를 차지

- 2022년 목포시 청년 일반가구(가구주 연령 18~39세)는 17,061가구로 목포시 전체 일반가구(95,985가구)의 17.8%를 차지함
- 청년가구 유형은 「1인 가구(50.6%)」, 「친족가구(45.7%)」, 「비친족가구(3.6%)」 순임
- 청년 친족가구(7,804가구)의 77.1%는 「2세대가구」이며, 「1세대가구」는 19.4%임
- 청년가구가 거주하는 거처종류는 「아파트(64.5%)」, 「단독주택(25.9%)」, 「연립 및 다세대 주택(2.5%)」 등의 순임

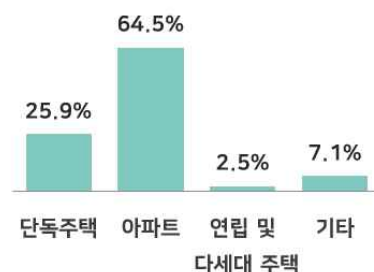
【청년 가구 유형】



【청년 친족가구】



【거처 종류별 청년가구】



## (1인 가구) 청년(18~39세) 1인 가구는 8,638가구로 목포시 전체 1인 가구의 24.6%를 차지 (가구원 수) 청년가구의 평균 가구원 수는 2.0명으로 목포시 전체(2.2명) 대비 0.2명 적음

- 2022년 목포시 청년 1인 가구는 8,638가구로 목포시 전체 1인 가구(35,177가구)의 24.6%를 차지함
- 청년 남자의 1인 가구는 49.7%, 청년 여자는 51.9%로 여자가 남자보다 2.2%p 높음
- 청년가구의 평균 가구원 수는 2.0명으로 목포시 전체 가구원 수(2.2명) 대비 0.2명 적음

【청년 1인 가구】



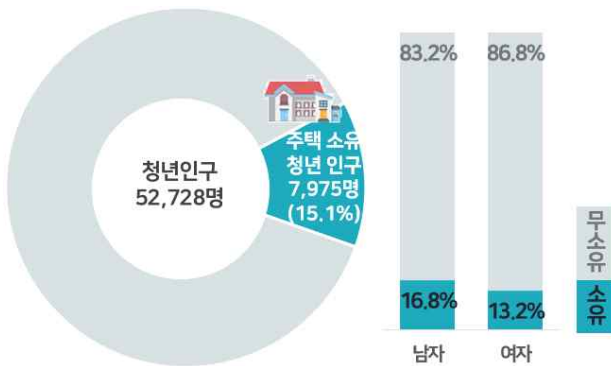
【청년 가구원 수 현황】



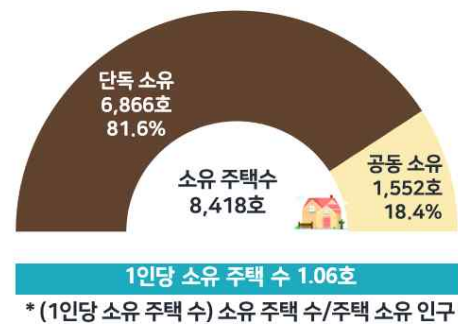
**(주택) 청년(18~39세) 주택 소유자는 7,975명으로, 청년인구의 15.1%를 차지하며 소유한 주택 수는 8,418호임**

- 2022년 목포시 전체 청년 중 주택을 소유한 인구는 7,975명으로 청년인구의 15.1%를 차지하며, 이 중 남자는 4,671명으로 청년 남자의 16.8%, 여자는 3,304명으로 청년 여자의 13.2%임
- 청년 주택 소유자(7,975명) 중 1건을 소유한 사람은 7,642명(95.8%)임
- 목포시 청년 개인이 소유한 주택 수는 8,418호이며, 이 중 「단독 소유」는 81.6%, 「공동 소유」 18.4%임

【청년 주택 소유 인구】



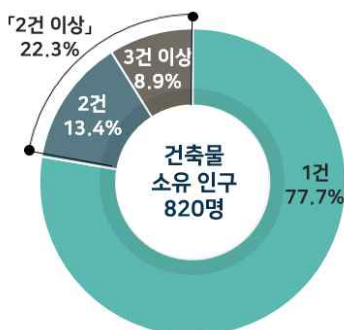
【소유 유형별 청년 주택 수】



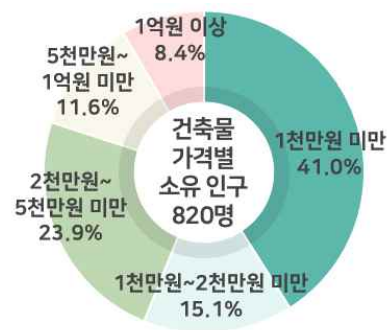
**(건축물) 청년(18~39세) 건축물 소유자는 820명으로 청년 인구의 1.6%를 차지하며, 건축물 「1건」 소유자는 77.7%, 「2건 이상」 소유자는 22.3%임**

- 2022년 목포시 청년 건축물 소유자는 820명으로 청년인구의 1.6%를 차지함
- 건축물을 「1건」 소유한 청년은 77.7%, 「2건」 13.4%, 「3건 이상」 8.9%임
- 청년이 소유한 건축물의 가격은 「1천만원 미만」 41.0%, 「2천만원~5천만원 미만」 23.9%, 「1천만원~2천만원 미만」 15.1% 등의 순임

【건축물 청년 소유 건수】



【건축물 가격별 청년 소유 인구】

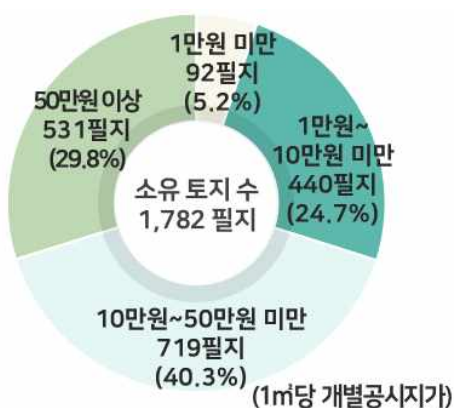




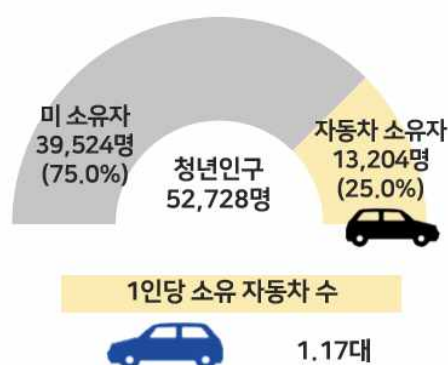
**(토지/자동차 소유자) 청년(18~39세)이 소유한 토지는 1,782필지이며, 자동차 소유자는 13,204명, 소유 자동차 수는 15,407대(1인당 1.17대)임**

- 2022년 목포시 청년이 소유한 토지는 1,782필지이며, 개별공시지가는 「10만원~50만원 미만」이 719필지(40.3%), 「50만원 이상」 531필지(29.8%), 「1만원~10만원 미만」 440필지(24.7%) 등의 순임
- 2022년 목포시 청년 자동차 소유자는 13,204명으로 청년인구의 25.0%를 차지하며, 소유 자동차 수는 15,407대로 1인당 소유 자동차 수는 1.17대임

【개별공시지가별 청년 소유 토지】



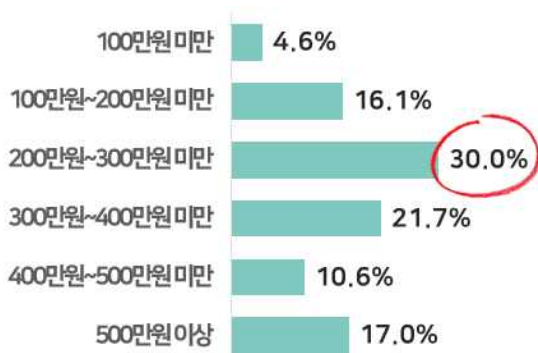
【청년 자동차 소유】



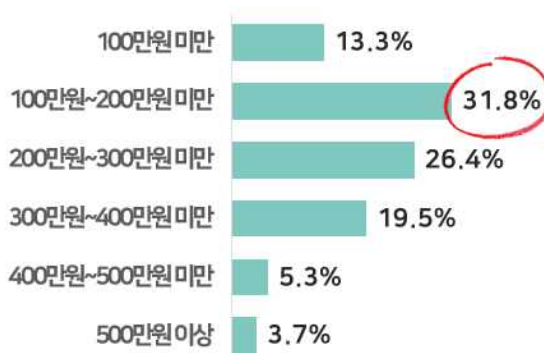
**(월평균 가구소득/소비) 청년(18~39세) 가구의 월평균 소득은 「200만원~300만원 미만 (30.0%)」이 많고, 월평균 소비는 「100만원~200만원 미만(31.8%)」이 많음**

- 2022년 목포시 청년 가구의 월평균 소득은 「200만원~300만원 미만」 30.0%, 「300만원~400만원 미만」 21.7%, 「500만원 이상」 17.0% 등의 순임
- 2022년 목포시 청년 가구의 월평균 소비는 「100만원~200만원 미만」 31.8%, 「200만원~300만원 미만」 26.4%, 「300만원~400만원 미만」 19.5% 등의 순임

【월평균 청년 가구소득】



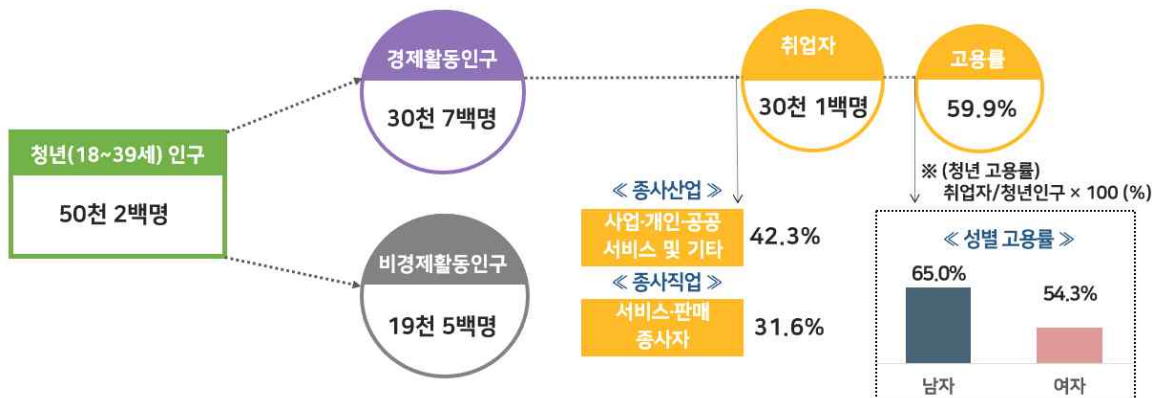
【월평균 청년 가구소비】



### (경제활동) 청년(18~39세) 취업자는 30천 1백명, 고용률은 59.9%임

- 2022년 하반기 목포시 청년 취업자는 30천 1백명, 고용률은 59.9%임
- 청년 고용률은 남자가 65.0%, 여자가 54.3%로 남자가 여자보다 10.7%p 높음
- 청년 취업자의 주요 종사산업은 「사업·개인·공공서비스 및 기타(42.3%)」가 가장 많음
- 청년 취업자의 주요 종사직업은 「서비스·판매종사자」 31.6%, 「관리자·전문가 및 관련 종사자」 25.4%, 「사무종사자」 19.4% 등의 순임

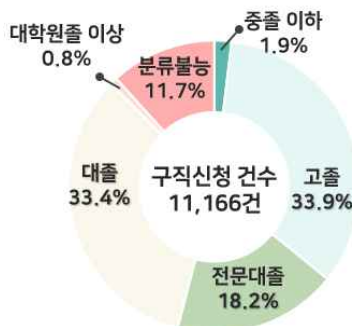
【청년 경제활동인구】



### (구직신청 건수) 2022년 목포시 청년(20~39세) 구직신청 건수는 11,166건이며, 구직신청자 학력은 「고졸」이 33.9%로 가장 많음

- 2022년 목포시 청년 구직신청 건수는 11,166건이며, 학력은 「고졸」이 33.9%로 가장 많음
- 청년 구직신청자의 구직희망 고용형태는 「기간의 정함이 없는 근로계약(전일제)」 43.9%, 직종은 「경영·사무·금융·보험직」 30.1%를 가장 선호함
- 희망 직종에 대한 경력 여부는 「경력 없음(신입)」이 61.0%로 나타났으며, 희망 임금은 「200만원~250만원 미만(43.0%)」을 가장 선호함

【학력별 청년 구직신청 건수】



【청년 구직희망 고용형태】





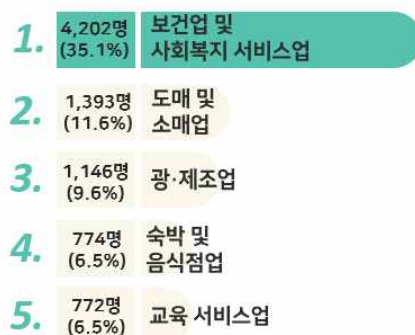
**(고용보험 피보험자) 청년(18~39세) 고용보험 피보험자는 11,960명이며, 가입 기간은 「1년 미만」이 38.9%로 가장 많음**

- 2022년 목포시 청년 고용보험 피보험자는 11,960명으로 목포시 전체 피보험자의 33.1%를 차지하며, 가입 기간은 「1년 미만」 38.9%, 「1년~3년 미만」 31.0% 등의 순임
- 고용보험 피보험자 주요 종사산업은 「보건업 및 사회복지 서비스업(35.1%)」이 가장 많음
- 고용보험 자격 취득자는 8,440명으로 「신규 취득」은 17.5%, 「경력 취득」은 82.5%임

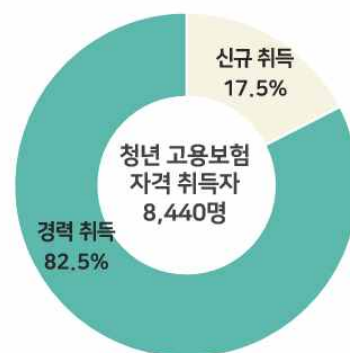
【청년 고용보험 피보험자】



【종사산업별 청년 고용보험 피보험자】



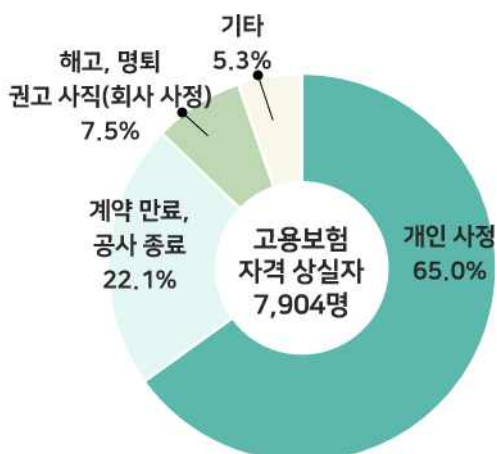
【청년 고용보험 자격 취득자】



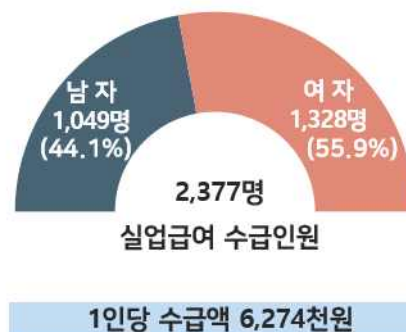
**(고용보험 자격 상실자) 청년(18~39세) 고용보험 자격 상실자는 7,904명이며, 주요 사유는 자발적 퇴직인 「개인사정」이 5,141명(65.0%)으로 가장 많음**

- 2022년 목포시 청년 고용보험 자격 상실자는 7,904명이며, 주요 자격 상실 사유는 자발적 퇴직인 「개인 사정」이 65.0%이고, 비자발적 퇴직 중 「계약 만료, 공사 종료」는 22.1%임
- 청년 고용보험 실업급여 수급인원은 2,377명이며 1인당 수급액은 6,274천원임

【청년 자격상실 사유】



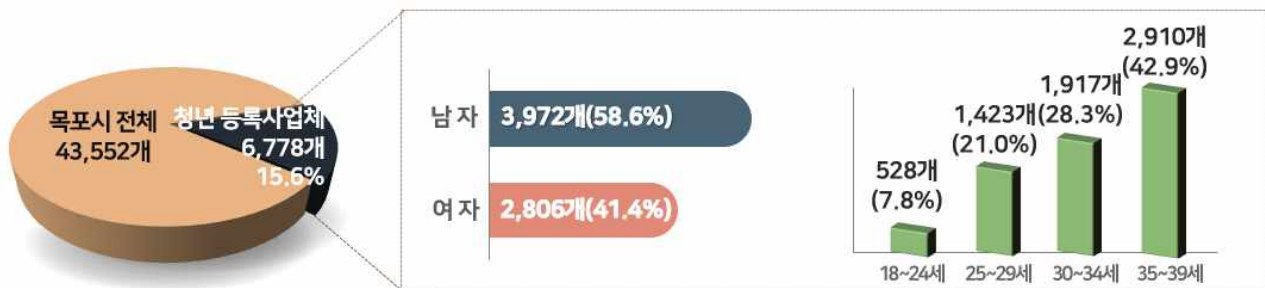
【청년 고용보험 실업급여 수급】



## (등록사업체) 청년(18~39세)의 등록사업체 수는 6,778개로 목포시 전체 등록사업체의 15.6%를 차지함

- 2022년 목포시 청년의 등록사업체 수는 6,778개로 목포시 전체 등록사업체의 15.6%를 차지함
- 등록사업체 대표자가 청년 남자인 경우 3,972개(58.6%), 여자는 2,806개(41.4%)임
- 등록사업체를 연령대로 보면, 「35~39세(42.9%)」, 「30~34세(28.3%)」, 「25~29세(21.0%)」, 「18~24세(7.8%)」 등의 순임

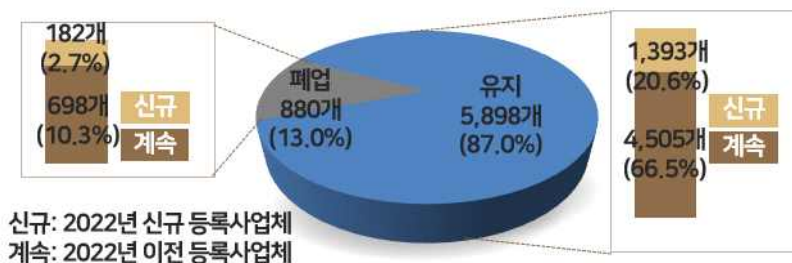
【청년 등록사업체】



## (유지폐업) 청년(18~39세)의 등록사업체 중 「유지」 5,898개, 「폐업」 880개임

- 2022년 목포시 청년의 등록사업체 중 「유지」는 5,898개(87.0%), 「폐업」은 880개(13.0%)임
- \* (유지) 작성기준 시점('22.12.31.) 현재, 사업자 등록 후 폐업하지 않고 사업을 유지함
- 조직형태별 등록사업체는 「개인사업체」 6,154개(90.8%), 「회사법인」 521개(7.7%) 등의 순임
- 업종별 등록사업체는 「도매 및 소매업(32.0%)」, 「숙박 및 음식점업(19.6%)」 등의 순임

【청년 사업자 등록상태】



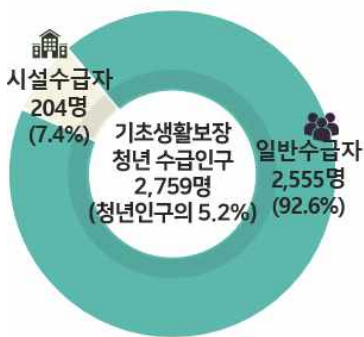
【업종별 청년 등록사업체】



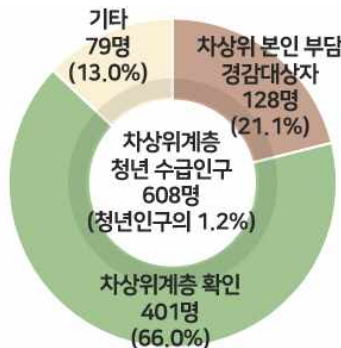
**(수급인구) 청년(18~39세)의 기초생활보장 수급인구는 2,759명이며, 차상위계층 수급인구는 608명, 한부모가족 수급인구는 1,213명임**

- 2022년 목포시 청년의 기초생활보장 수급인구는 2,759명으로 전체 청년인구의 5.2%를 차지하며, 이 중 「일반수급자」는 92.6%, 「시설수급자」는 7.4%임
- 청년의 차상위계층 수급인구는 608명으로 전체 청년인구의 1.2%이며, 이 중 「차상위 계층 확인」은 66.0%, 「차상위 본인부담 경감 대상자」는 21.1% 등의 순임
- 청년의 한부모가족 수급인구는 1,213명으로 전체 청년인구의 2.3%이며, 「모자가족」이 77.4%임

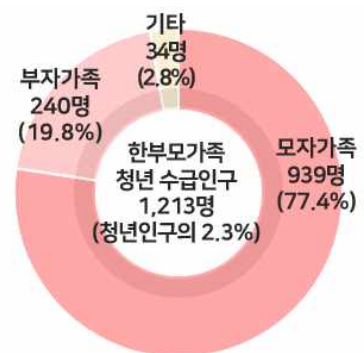
【기초생활보장 청년 수급인구】



【차상위계층 청년 수급인구】



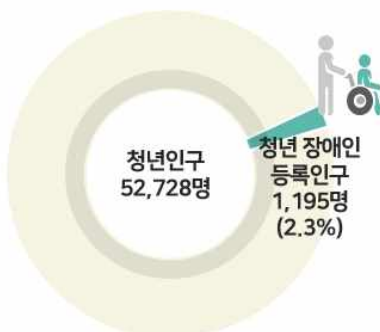
【한부모가족 청년 수급인구】



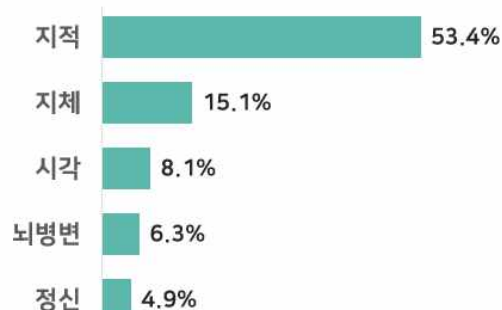
**(장애인 등록인구) 청년(18~39세)의 장애인 등록인구는 1,195명으로 청년 인구의 2.3%임**

- 2022년 목포시 청년 장애인 등록인구는 1,195명으로 목포시 전체 청년인구의 2.3%, 전체 장애인 인구 13,653명의 8.8%를 차지함
- 장애인 등록인구 중 청년 남자는 758명(63.4%), 청년 여자는 437명(36.6%)으로 나타나 남자가 여자 보다 321명(26.9%p) 더 많음
- 청년 장애인의 장애유형은 「지적(발달)」 53.4%, 「지체(외부)」 15.1%, 「시각(외부)」 8.1% 등의 순임

【청년 장애인 등록인구】



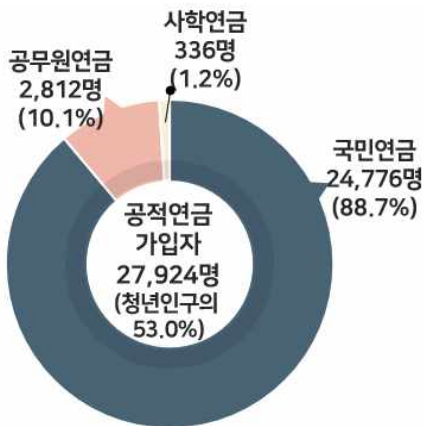
【장애유형별 청년 장애인 등록인구(상위 5순위)】



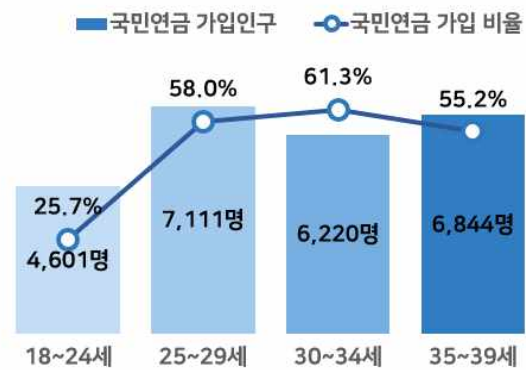
## (공적연금) 청년(18~39세)의 공적연금 가입인구는 27,924명으로 청년 인구의 53.0%임

- 2022년 목포시 청년의 공적연금 가입인구는 27,924명으로 청년 인구의 53.0%를 차지함
- 청년 공적연금 가입유형은 「국민연금」 24,776명(88.7%), 「공무원연금」 2,812명(10.1%), 「사학연금」 336명(1.2%) 순임
- 국민연금 가입인구 비율은 「30~34세(61.3%)」, 「25~29세(58.0%)」 등의 순으로 높음

【공적연금 청년 가입인구】



【연령대별 국민연금 청년 가입인구】



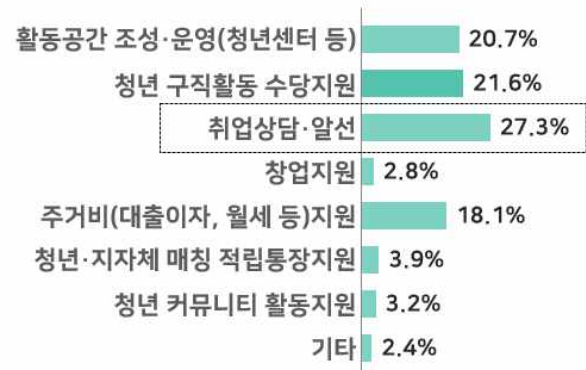
## (삶에 대한 만족감) 청년(18~39세) 자신의 삶에 대한 만족도 평가는 「만족함」 69.4%, 「만족하지 않음」 10.2%, 「보통」 20.5%의 순임

- 2022년 목포시 청년 중 최근 자신의 삶에 대한 만족도 평가는 「만족함」 69.4%, 「만족하지 않음」 10.2%, 「보통」 20.5%이며, 평균 만족도 점수는 6.6점으로 나타남
- 청년지원정책 선호도는 「취업상담·알선」 27.3%, 「청년 구직활동 수당지원」 21.6%, 「활동 공간 조성·운영(청년센터 등)」 20.7% 등의 순임

【삶에 대한 만족감(자신의 삶)】



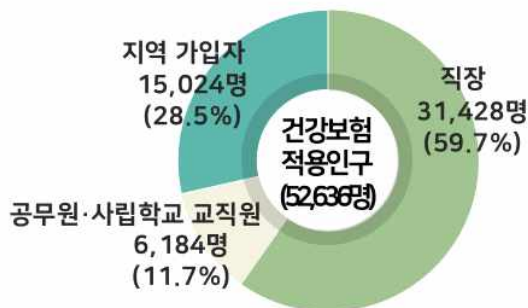
【청년지원정책(청년 응답)】



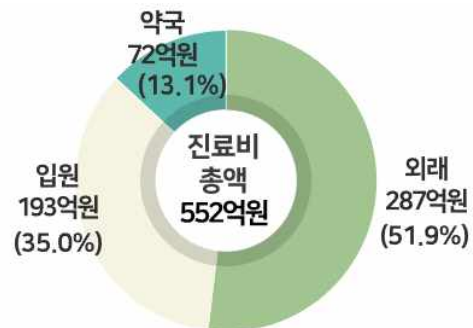
**(건강보험 적용인구) 청년(18~39세)의 건강보험 적용인구는 52,636명이며, 이 중 「직장」은 31,428명(59.7%), 「지역가입자」는 15,024명(28.5%) 등의 순임**

- 2022년 목포시 청년의 건강보험 적용인구는 52,636명이며, 이 중 「직장」은 31,428명(59.7%), 「지역가입자」는 15,024명(28.5%) 등의 순임
- 청년의 건강보험 연간 진료비 총액은 552억원이며, 그 중 급여비는 406억원으로 진료비의 73.6%를 차지함
- 청년 연간 진료비 중 「외래」 진료비는 287억원, 「입원」 진료비는 193억원, 「약국」 진료비는 72억 순임

【건강보험 적용 청년인구】



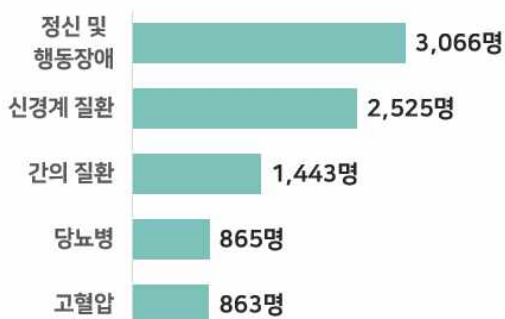
【청년 연간 진료비】



**(만성질환) 만성질환 진료를 받은 청년(18~39세) 중 「정신 및 행동장애」 진료인원이 가장 많음**

- 2022년 목포시 청년이 진료 받은 주요 만성질환 진료인원은 「정신 및 행동장애」 3,066명, 「신경계 질환」 2,525명, 「간의 질환」 1,443명, 「당뇨병」 865명 등의 순임
- 만성질환 진료인원은 청년 남자가 「간의 질환」, 「당뇨병」, 「고혈압」 등에서 많고, 청년 여자는 「정신 및 행동장애」, 「신경계 질환」 등에서 많으며, 특히, 「고혈압」은 남자가 여자 보다 2.7배 많음
- 주요 만성질환 중 연간 진료비는 「정신 및 행동장애」, 「악성 신생물」 등의 순으로 많음

【주요 만성질환 청년 진료인원(상위 5순위)】



【주요 만성질환 청년 진료비(상위 5순위)】







# III

## 『목포시 청년통계』 부문별 결과

1. 인구·가구
2. 경제
3. 일자리
4. 창업
5. 복지
6. 건강









## 1. 인구·가구

- 1-1. 연도별 청년인구
- 1-2. 성별·연령별 청년인구
- 1-3. 지역별 청년인구
- 1-4. 전입이동
- 1-5. 전입사유
- 1-6. 전입 전 거주지
- 1-7. 전출이동
- 1-8. 전출 후 거주지
- 1-9. 연도별 순이동 및 순이동률
- 1-10. 혼인상태별 청년인구
- 1-11. 출산율
- 1-12. 사망률
- 1-13. 혼인율
- 1-14. 이혼율
- 1-15. 연도별 가구형태
- 1-16. 연도별 청년가구
- 1-17. 가구원 수별 가구
- 1-18. 거처 종류별 가구
- 1-19. 가구 유형별 가구
- 1-20. 세대 구성별 가구
- 1-21. 연도별 청년 1인 가구
- 1-22. 전남 시·군별 청년 1인 가구
- 1-23. 혼인 종류별 신혼부부 수
- 1-24. 혼인 연차별 신혼부부 수
- 1-25. 결혼 및 자녀에 대한 견해
- 1-26. 저출산 문제해결을 위한 지원정책
- 1-27. 농림어가 규모

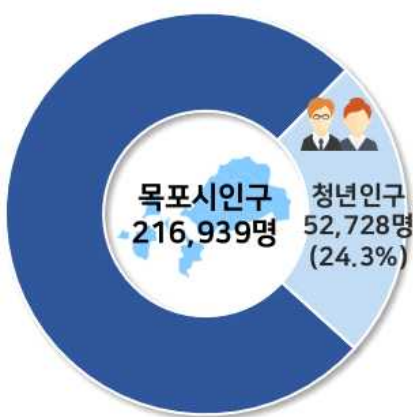


## 1-1. 연도별 청년인구

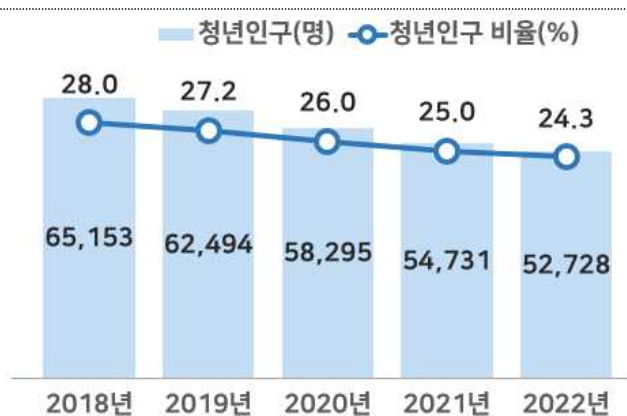
목포시 청년인구(18~39세)는 52,728명으로 목포시 전체 인구(216,939명)의 24.3%를 차지함

- 2022년 목포시 청년인구는 52,728명으로 목포시 전체 인구 216,939명의 24.3%를 차지함
  - 목포시 전체 인구 대비 청년인구 비율은 2018년 28.0%에서 2022년 24.3%까지 하락하여 지속적으로 감소하는 추세임
- 목포시 청년인구 비율(24.3%)은 전라남도 청년인구 비율(21.5%)보다 2.8%p 높지만, 전국 청년인구 비율(27.2%)보다는 2.9%p 낮음
- 목포시 전체 인구는 2018년 232,327명에서 2022년 216,939명으로 매년 감소하는 추세임

【그림1-1】 청년인구



【그림1-2】 연도별 청년인구



【표1-1】 연도별 청년인구

(단위: 명, %)

구분	주민등록 인구	목포시		주민등록 인구	전라남도		주민등록 인구	전국	
		청년인구 (18~39세)	청년인구 비율		청년인구 (18~39세)	청년인구 비율		청년인구 (18~39세)	청년인구 비율
2018년	232,327	65,153	28.0	1,882,970	458,623	24.4	51,826,059	15,351,996	29.6
2019년	229,861	62,494	27.2	1,868,745	444,355	23.8	51,849,861	15,078,397	29.1
2020년	224,044	58,295	26.0	1,851,549	424,813	22.9	51,829,023	14,731,730	28.4
2021년	218,589	54,731	25.0	1,832,803	406,809	22.2	51,638,809	14,365,080	27.8
2022년	216,939	52,728	24.3	1,817,697	391,309	21.5	51,439,038	13,997,070	27.2

자료: 행정안전부 「주민등록인구통계」

주1) 각 해당연도 12. 31. 기준 주민등록인구 기준으로 산정(외국인 제외)

주2) 청년인구 기준 18~39세는 목포시 청년발전 기본조례의 청년 정의를 적용

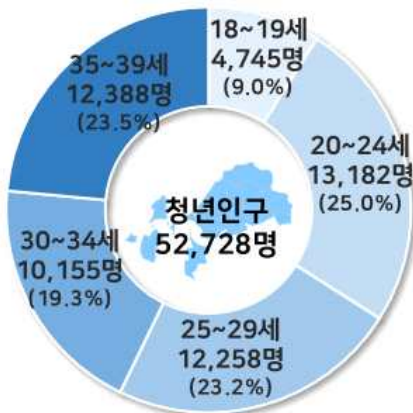
주3) 청년인구 비율 = (청년인구/주민등록인구) × 100(%)

## 1-2. 성별·연령별 청년인구

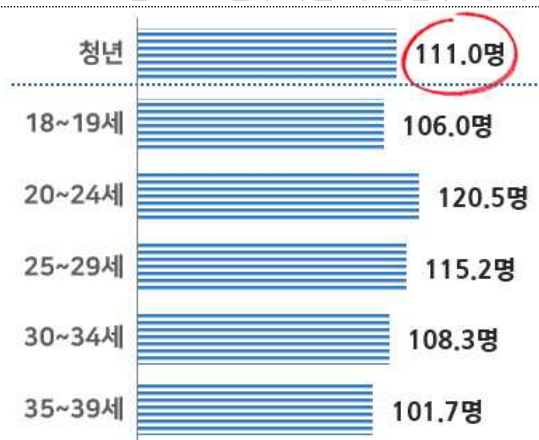
목포시 청년인구(18~39세)는 남자가 27,734명(52.6%), 여자는 24,994명(47.4%)이며, 성비는 111.0명임

- 2022년 목포시 청년인구는 남자가 27,734명(52.6%), 여자는 24,994명(47.4%)으로 남자가 여자보다 2,740명 많고 성비는 111.0명임
  - 연령대로 보면 청년인구는 「20~24세」 25.0%, 「35~39세」 23.5%, 「25~29세」 23.2%, 「30~34세」 19.3% 등의 순임
  - 목포시 청년인구의 연령대별 성비는 「20~24세」 120.5명, 「25~29세」 115.2명, 「30~34세」 108.3명, 「18~19세」 106.0명 등의 순임
- 목포시 전체 인구 중 남자는 107,826명(49.7%), 여자는 109,113명(50.3%)으로 남자가 여자보다 1,287명 적고 성비는 98.8명임

【그림1-3】연령대별 청년인구



【그림1-4】연령대별 청년인구 성비



【표1-2】성별 청년인구

(단위: 명, %)

구분	주민등록인구			남 자		여 자		성 비
		구성비		구성비		구성비		
목포시 전체	216,939	(100.0)	100.0	107,826	49.7	109,113	50.3	98.8
청년(18~39세)	52,728	(100.0)	100.0	27,734	52.6	24,994	47.4	111.0
18~19세	4,745	(9.0)	100.0	2,442	51.5	2,303	48.5	106.0
20~24세	13,182	(25.0)	100.0	7,205	54.7	5,977	45.3	120.5
25~29세	12,258	(23.2)	100.0	6,562	53.5	5,696	46.5	115.2
30~34세	10,155	(19.3)	100.0	5,279	52.0	4,876	48.0	108.3
35~39세	12,388	(23.5)	100.0	6,246	50.4	6,142	49.6	101.7
청년(18~45세)	73,698	(100.0)	100.0	38,560	52.3	35,138	47.7	109.7

자료: 행정안전부 「주민등록인구통계」

주1) 2022. 12. 31. 기준 주민등록인구(외국인 제외)

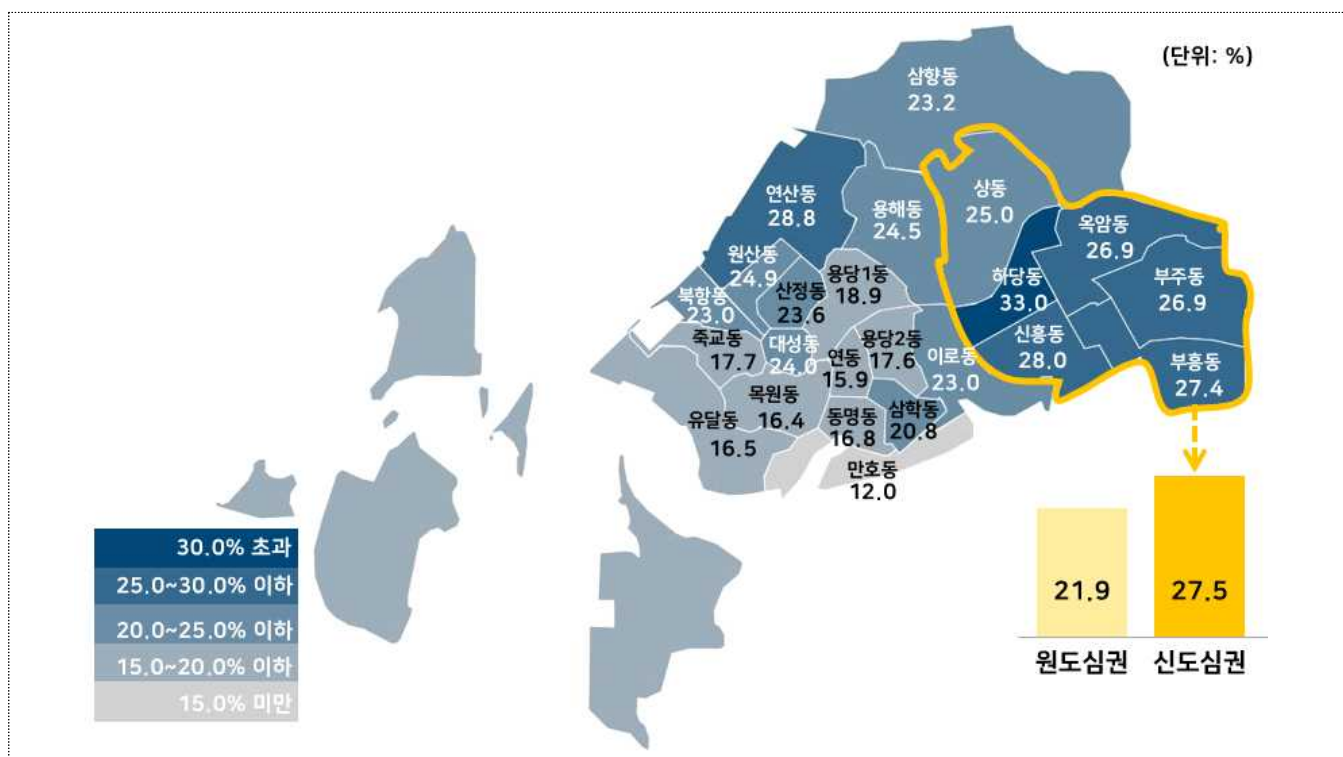
주2) (성비) 여자 100명 당 남자 인구

### 1-3. 지역별 청년인구

원도심권 청년인구는 27,164명으로 원도심권 전체 인구의 21.9%를 차지하며, 신도심권 청년인구는 25,564명으로 신도심권 전체 인구의 27.5%를 차지함

- 2022년 원도심권 청년인구는 27,164명으로 원도심권 전체 인구의 21.9%를 차지하며, 신도심권 청년인구는 25,564명으로 신도심권 전체 인구의 27.5%를 차지함
  - 청년인구가 많은 동 지역은 「부주동」 6,183명, 「상동」 5,390명, 「신흥동」 4,531명, 하당동 4,181명 등의 순임
  - 청년인구 비율이 높은 동 지역은 「하당동」 33.0%, 「연산동」 28.8%, 「신흥동」 28.0%, 부흥동 27.4% 등의 순임
- 원도심권의 청년인구 성비(여자 100명 당 남자의 수)는 114.4명, 신도심권 청년인구 성비는 107.4명으로 나타나 원도심권이 신도심권보다 6.9명 높음
  - 청년인구 성비가 높은 동 지역은 「유달동」 154.1명, 「만호동」 151.6명, 「죽교동」 140.7명 등의 순이며, 청년인구 성비가 낮은 동 지역은 「옥암동」 93.8명, 「대성동」 97.1명, 「연산동」 97.2명 등의 순임

【그림1-5】 목포시 지역별 청년인구 비율



【표1-3】 지역별 청년인구

(단위: 명, %)

구분	주민등록 인구	청년(18~39세)			남 자		여 자		성 비	청년인구 비율
			구성비		구성비		구성비			
목포시	216,939	52,728	100.0	27,734	52.6	24,994	47.4	111.0	24.3	
원도심권	124,049	27,164	100.0	14,493	53.4	12,671	46.6	114.4	21.9	
용당1동	10,015	1,893	100.0	1,043	55.1	850	44.9	122.7	18.9	
용당2동	4,862	858	100.0	486	56.6	372	43.4	130.6	17.6	
연동	4,298	685	100.0	394	57.5	291	42.5	135.4	15.9	
산정동	9,265	2,182	100.0	1,134	52.0	1,048	48.0	108.2	23.6	
연산동	10,469	3,017	100.0	1,487	49.3	1,530	50.7	97.2	28.8	
원산동	12,245	3,049	100.0	1,667	54.7	1,382	45.3	120.6	24.9	
대성동	4,839	1,161	100.0	572	49.3	589	50.7	97.1	24.0	
목원동	7,023	1,154	100.0	637	55.2	517	44.8	123.2	16.4	
동명동	5,010	844	100.0	487	57.7	357	42.3	136.4	16.8	
삼학동	5,800	1,207	100.0	609	50.5	598	49.5	101.8	20.8	
만호동	2,555	307	100.0	185	60.3	122	39.7	151.6	12.0	
유달동	3,937	648	100.0	393	60.6	255	39.4	154.1	16.5	
죽교동	2,910	515	100.0	301	58.4	214	41.6	140.7	17.7	
북항동	8,928	2,055	100.0	1,118	54.4	937	45.6	119.3	23.0	
용해동	16,722	4,090	100.0	2,128	52.0	1,962	48.0	108.5	24.5	
이로동	10,595	2,437	100.0	1,283	52.6	1,154	47.4	111.2	23.0	
삼향동	4,576	1,062	100.0	569	53.6	493	46.4	115.4	23.2	
신도심권	92,890	25,564	100.0	13,241	51.8	12,323	48.2	107.4	27.5	
상동	21,562	5,390	100.0	2,843	52.7	2,547	47.3	111.6	25.0	
하당동	12,672	4,181	100.0	2,169	51.9	2,012	48.1	107.8	33.0	
신흥동	16,197	4,531	100.0	2,407	53.1	2,124	46.9	113.3	28.0	
옥암동	11,184	3,014	100.0	1,459	48.4	1,555	51.6	93.8	26.9	
부흥동	8,265	2,265	100.0	1,187	52.4	1,078	47.6	110.1	27.4	
부주동	23,010	6,183	100.0	3,176	51.4	3,007	48.6	105.6	26.9	

자료: 행정안전부 「주민등록인구통계」

주1) 2022. 12. 31. 기준 주민등록인구(외국인 제외)

주2) (원도심권) 용당1동, 용당2동, 연동, 산정동, 연산동, 원산동, 대성동, 목원동, 동명동, 삼학동, 만호동, 유달동, 죽교동, 북항동, 용해동, 이로동, 삼향동  
(신도심권) 상동, 하당동, 신흥동, 옥암동, 부흥동, 부주동

주3) (성비) 여자 100명 당 남자 인구

## 1-4. 전입이동

목포시에 전입한 청년(18~39세)은 11,125명으로 청년인구의 21.1%를 차지함

- 2022년 목포시에 전입한 청년은 11,125명으로 청년인구의 21.1%를 차지함
  - 전입한 청년 중 「목포시내 이동」은 42.6%, 전라남도 외 「시·도간 전입」은 32.7%, 전라남도 내 「시·군간 전입」은 24.8% 순임
  - 연령대별 청년 전입인구 비율은 「25~29세」 27.5%, 「30~34세」 23.1% 등의 순임
- 목포시에 전입한 전체 인구는 27,306명으로 전체 인구의 12.6%이며, 「목포시내 이동」은 48.8%, 전라남도 내 「시·군간 전입」은 25.9%, 전라남도 외 「시·도간 전입」은 25.3% 순임

【그림1-6】 청년 전입이동



【표1-4】 전입이동

(단위: 명, %)

구분	주민등록 인구	전입인구 (총전입)	구성비	시내 이동 (목포시)	구성비	시·군간 전입	구성비	시·도간 전입	구성비	전입인구 비율
목포시 전체	216,939	27,306	100.0	13,326	48.8	7,060	25.9	6,920	25.3	12.6
청년(18~39세)	52,728	11,125	100.0	4,735	42.6	2,757	24.8	3,633	32.7	21.1
원도심권	27,164	5,099	100.0	2,388	46.8	1,093	21.4	1,618	31.7	18.8
신도심권	25,564	6,026	100.0	2,347	38.9	1,664	27.6	2,015	33.4	23.6
18~19세	4,745	574	100.0	248	43.2	149	26.0	177	30.8	12.1
20~24세	13,182	2,704	100.0	1,111	41.1	592	21.9	1,001	37.0	20.5
25~29세	12,258	3,369	100.0	1,349	40.0	841	25.0	1,179	35.0	27.5
30~34세	10,155	2,346	100.0	1,040	44.3	602	25.7	704	30.0	23.1
35~39세	12,388	2,132	100.0	987	46.3	573	26.9	572	26.8	17.2
청년(18~45세)	73,698	13,789	100.0	6,002	43.5	3,539	25.7	4,248	30.8	18.7

자료: 행정안전부 「주민등록인구통계」, 통계청 「국내인구이동통계」

주1) 2022. 1. 1. ~ 12. 31.(1년 간) 주민등록 전입신고서 기준 전입인구(외국인 제외)

주2) (시내 이동) 목포시내에서 행정 읍면동을 달리한 이동, (시·군간 전입) 전라남도 내 타 시·군에서 목포시로 전입, (시·도간 전입) 전라남도 외 타 시도에서 목포시로 전입

주3) (전입인구 비율) = (전입인구/주민등록인구) × 100(%)

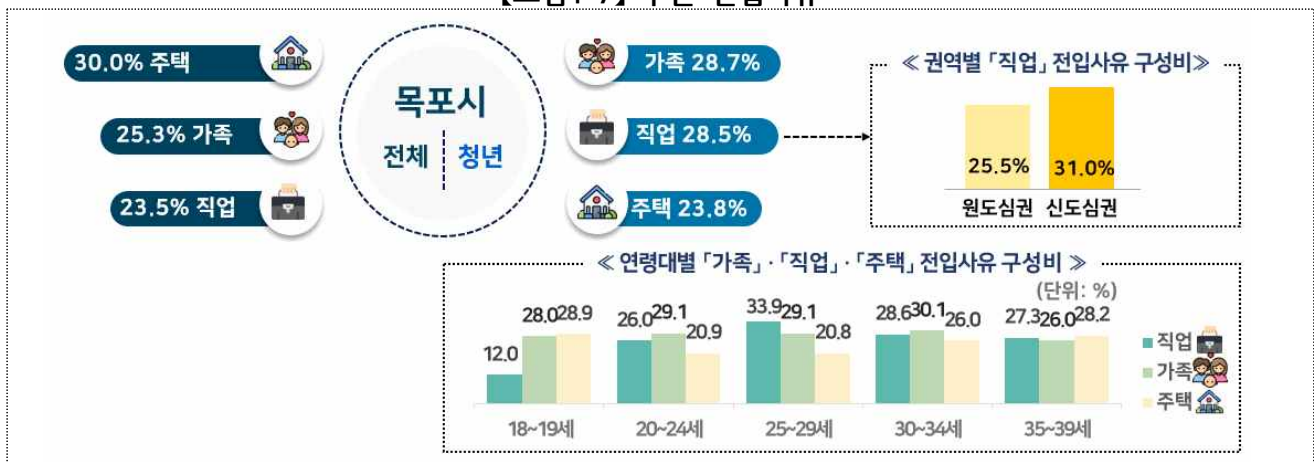


## 1-5. 전입사유

목포시에 전입한 청년(18~39세)의 주된 전입사유는 「가족(28.7%)」, 「직업(28.5%)」, 「주택(23.8%)」 등의 순임

- 2022년 목포시에 전입한 청년의 주된 전입사유는 「가족」이 3,190명(28.7%)으로 가장 많고, 「직업」 3,168명(28.5%), 「주택」 2,644명(23.8%) 등의 순임
  - 「직업」사유로 전입한 권역별 청년 구성비는 「원도심권」 25.5%, 「신도심권」 31.0%로 나타나 「신도심권」이 5.5%p 높음
  - 연령대별 주된 전입사유는 「18~19세(28.9%)」 및 「35~39세(28.2%)」는 「주택」, 「30~34세(30.1%)」, 「20~24세(29.1%)」는 「가족」, 「25~29세(33.9%)」는 「직업」임
- 목포시 전체 전입자의 전입사유는 「주택」이 8,198명(30.0%)으로 가장 많고, 「가족」 6,919명(25.3%), 「직업」 6,404명(23.5%) 등의 순임

【그림1-7】 주된 전입사유



【표1-5】 전입사유

(단위: 명, %)

구분	전입인구 (총전입)	직업		가족		주택		교육		주거환경		자연환경		기타	
		인구	구성비	인구	구성비	인구	구성비	인구	구성비	인구	구성비	인구	구성비	인구	구성비
목포시	27,306	6,404	23.5	6,919	25.3	8,198	30.0	1,497	5.5	1,197	4.4	233	0.9	2,858	10.5
청년(18~39세)	11,125	3,168	28.5	3,190	28.7	2,644	23.8	579	5.2	530	4.8	43	0.4	971	8.7
원도심권	5,099	1,299	25.5	1,539	30.2	1,238	24.3	244	4.8	211	4.1	20	0.4	548	10.7
신도심권	6,026	1,869	31.0	1,651	27.4	1,406	23.3	335	5.6	319	5.3	23	0.4	423	7.0
18~19세	574	69	12.0	161	28.0	166	28.9	83	14.5	27	4.7	*	*	*	*
20~24세	2,704	703	26.0	787	29.1	565	20.9	256	9.5	155	5.7	*	*	*	*
25~29세	3,369	1,142	33.9	982	29.1	700	20.8	97	2.9	167	5.0	12	0.4	269	8.0
30~34세	2,346	672	28.6	706	30.1	611	26.0	51	2.2	92	3.9	9	0.4	205	8.7
35~39세	2,132	582	27.3	554	26.0	602	28.2	92	4.3	89	4.2	7	0.3	206	9.7
청년(18~45세)	13,789	3,912	28.4	3,791	27.5	3,461	25.1	708	5.1	611	4.4	64	0.5	1,242	9.0

자료: 통계청 「국내인구이동통계」

주) 2022. 1. 1. ~ 12. 31. (1년 간) 주민등록 전입신고서 기준 전입인구(외국인 제외)

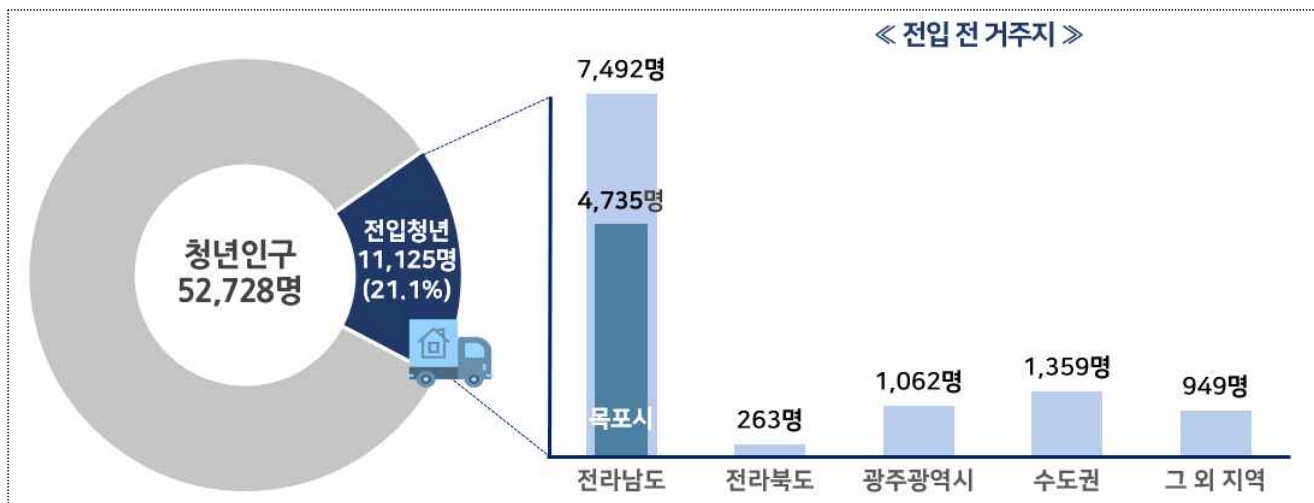


## 1-6. 전입 전 거주지

목포시 청년(18~39세)의 전입 전 거주지는 「전라남도(목포시 포함)」 67.3%, 「수도권」 12.2%, 「광주광역시」 9.5% 등의 순임

- 2022년 목포시 청년의 전입 전 거주지는 「전라남도(목포시 포함)」가 7,492명(67.3%)으로 가장 많고, 「수도권」 1,359명(12.2%), 「광주광역시」 1,062명(9.5%) 등의 순임
  - 청년의 전입 전 거주지 중 「목포시」는 4,735명(42.6%)으로 나타남
- 목포시 전체 전입인구의 전입 전 거주지는 「전라남도(목포시 포함)」가 20,386명(74.7%)으로 가장 많고, 「수도권」 2,732명(10.0%) 등의 순임

【그림1-8】 전입 전 청년 거주지



【표1-6】 전입 전 거주지

(단위: 명, %)

구분	전입인구 (총전입)	전라남도		목포시		전라북도		광주광역시		수도권		그 외 지역	
		명	구성비	명	구성비	명	구성비	명	구성비	명	구성비	명	구성비
목포시	27,306	20,386	74.7	13,326	48.8	504	1.8	1,694	6.2	2,732	10.0	1,990	7.3
청년(18~39세)	11,125	7,492	67.3	4,735	42.6	263	2.4	1,062	9.5	1,359	12.2	949	8.5
원도심권	5,099	3,481	68.3	2,388	46.8	107	2.1	481	9.4	657	12.9	373	7.3
신도심권	6,026	4,011	66.6	2,347	38.9	156	2.6	581	9.6	702	11.6	576	9.6
18~19세	574	397	69.2	248	43.2	11	1.9	28	4.9	103	17.9	35	6.1
20~24세	2,704	1,703	63.0	1,111	41.1	98	3.6	281	10.4	352	13.0	270	10.0
25~29세	3,369	2,190	65.0	1,349	40.0	79	2.3	392	11.6	427	12.7	281	8.3
30~34세	2,346	1,642	70.0	1,040	44.3	42	1.8	219	9.3	251	10.7	192	8.2
35~39세	2,132	1,560	73.2	987	46.3	33	1.5	142	6.7	226	10.6	171	8.0
청년(18~45세)	13,789	9,541	69.2	6,002	43.5	304	2.2	1,175	8.5	1,622	11.8	1,147	8.3

자료: 통계청 「국내인구이동통계」

주1) 2022. 1. 1. ~ 12. 31.(1년 간) 주민등록 전입신고서 기준 전입인구(외국인 제외)

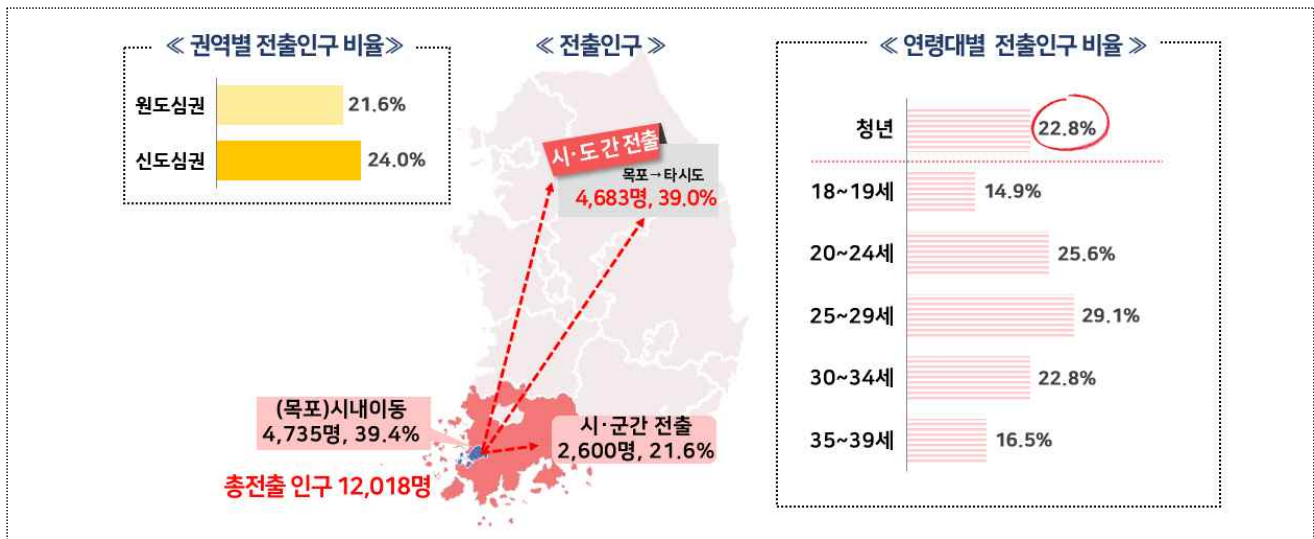
주2) (수도권) 서울·경기·인천, (그 외 지역) 전라남도·전라북도·광주광역시·수도권 제외 기타 시·도

## 1-7. 전출이동

목포시에서 전출한 청년인구(18~39세)는 12,018명으로 나타나 청년인구의 22.8%를 차지함

- 2022년 목포시에서 전출한 청년인구는 12,018명으로 청년인구의 22.8%를 차지함
  - 전출한 청년인구 중 「목포시내 이동」은 39.4%, 전라남도 외 「시·도간 전출」은 39.0%, 전라남도 내 「시·군간 전출」은 21.6% 순임
  - 연령대별 청년 전출인구 비율은 「25~29세」 29.1%, 「20~24세」 25.6% 등 순임
- 목포시 전체 전출인구는 27,691명으로 전체 인구의 12.8%이며, 「목포시내 이동」은 48.1%, 전라남도 외 「시·도간 전출」은 27.8% 등의 순임

【그림1-9】 청년 전출이동



【표1-7】 전출이동

(단위: 명, %)

구분	주민등록 인구	전출인구 (총전출)	구성비	시내 이동 (목포시)	구성비	시·군간 전출	구성비	시·도간 전출	구성비	전출인구 비율
목포시 전체	216,939	27,691	100.0	13,326	48.1	6,657	24.0	7,708	27.8	12.8
청년(18~39세)	52,728	12,018	100.0	4,735	39.4	2,600	21.6	4,683	39.0	22.8
원도심권	27,164	5,878	100.0	2,388	40.6	1,225	20.8	2,265	38.5	21.6
신도심권	25,564	6,140	100.0	2,347	38.2	1,375	22.4	2,418	39.4	24.0
18~19세	4,745	708	100.0	248	35.0	126	17.8	334	47.2	14.9
20~24세	13,182	3,379	100.0	1,111	32.9	553	16.4	1,715	50.8	25.6
25~29세	12,258	3,568	100.0	1,349	37.8	817	22.9	1,402	39.3	29.1
30~34세	10,155	2,316	100.0	1,040	44.9	561	24.2	715	30.9	22.8
35~39세	12,388	2,047	100.0	987	48.2	543	26.5	517	25.3	16.5
청년(18~45세)	73,698	14,487	100.0	6,002	41.4	3,288	22.7	5,197	35.9	19.7

자료: 행정안전부 「주민등록인구통계」, 통계청 「국내인구이동통계」

주1) 2022. 1. 1. ~ 12. 31.(1년 간) 주민등록 전입신고서 기준 전출인구(외국인 제외)

주2) (시내 이동) 목포시내에서 행정 읍면동을 달리한 이동, (시·군간 전출) 목포시에서 전라남도 내 타 시·군으로 전출,

(시·도간 전출) 목포시에서 전라남도 외 타 시·도로 전출

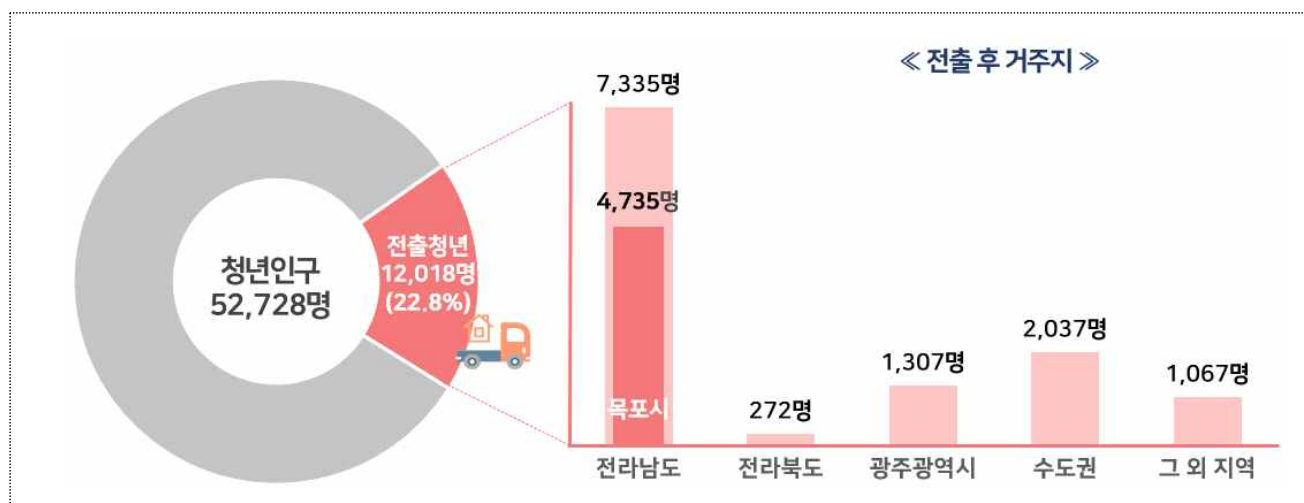
주3) (전출인구 비율) = (전출인구/주민등록인구) × 100(%)

## 1-8. 전출 후 거주지

목포시 청년(18~39세)의 전출 후 거주지는 「전라남도(목포시 포함)」 61.0%, 「수도권」 16.9%, 「광주광역시」 10.9% 등의 순임

- 2022년 목포시에서 전출한 청년의 전출 후 거주지는 「전라남도(목포시 포함)」가 7,335명(61.0%)으로 가장 많고, 「수도권」 2,037명(16.9%), 「광주광역시」 1,307명(10.9%) 등의 순임
  - 청년의 전출 후 거주지 중 「목포시」는 4,735명(39.4%)으로 나타남
- 목포시 전체 전출자의 전출 후 거주지는 「전라남도(목포시 포함)」가 19,983명(72.2%)으로 가장 많고, 「수도권」 3,239명(11.7%) 등의 순임

【그림1-10】 전출 후 청년 거주지



【표1-8】 전출 후 거주지

(단위: 명, %)

구분	전출인구 (총전출)	전라남도		목포시		전라북도		광주광역시		수도권		그 외 지역	
		인구	구성비	인구	구성비	인구	구성비	인구	구성비	인구	구성비	인구	구성비
목포시	27,691	19,983	72.2	13,326	48.1	530	1.9	1,982	7.2	3,239	11.7	1,957	7.1
청년(18~39세)	12,018	7,335	61.0	4,735	39.4	272	2.3	1,307	10.9	2,037	16.9	1,067	8.9
원도심권	5,878	3,613	61.5	2,388	40.6	120	2.0	645	11.0	1,008	17.1	492	8.4
신도심권	6,140	3,722	60.6	2,347	38.2	152	2.5	662	10.8	1,029	16.8	575	9.4
18~19세	708	374	52.8	248	35.0	13	1.8	60	8.5	193	27.3	68	9.6
20~24세	3,379	1,664	49.2	1,111	32.9	108	3.2	458	13.6	769	22.8	380	11.2
25~29세	3,568	2,166	60.7	1,349	37.8	77	2.2	426	11.9	610	17.1	289	8.1
30~34세	2,316	1,601	69.1	1,040	44.9	44	1.9	220	9.5	249	10.8	202	8.7
35~39세	2,047	1,530	74.7	987	48.2	30	1.5	143	7.0	216	10.6	128	6.3
청년(18~45세)	14,487	9,290	64.1	6,002	41.4	320	2.2	1,422	9.8	2,237	15.4	1,218	8.4

자료: 통계청 「국내인구이동통계」

주1) 2022. 1. 1. ~ 12. 31.(1년 간) 주민등록 전입신고서 기준 전출인구(외국인 제외)

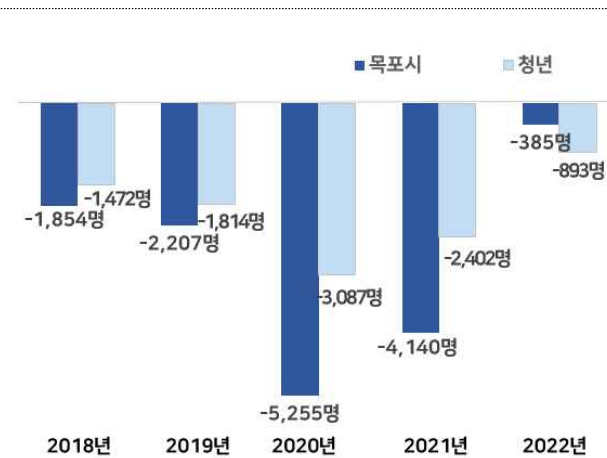
주2) (수도권) 서울·경기·인천, (그 외 지역) 전라남도·전라북도·광주광역시·수도권 제외 기타 시·도

## 1-9. 연도별 순이동 및 순이동률

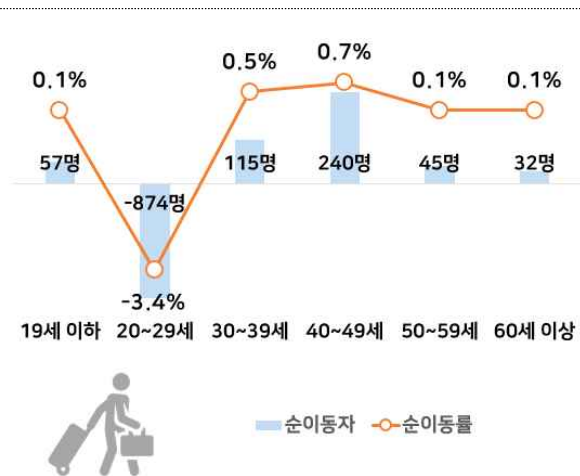
목포시 청년(18~39세)의 순이동자는 -893명으로 인구 유입보다 유출이 많아 순이동률은 -1.7%임

- 2022년 목포시 청년 순이동자는 -893명, 순이동률은 -1.7%로 인구 유출이 많았으나 2021년 순이동자 -2,402명, 순이동률 -4.3%와 비교하면 순유출 폭은 좁아짐
- 목포시 전체의 순이동자는 -385명, 순이동률은 -0.2%로 인구 유출이 많았으나, 2021년 순이동자 -4,140명, 순이동률 -1.9%와 비교하면 순유출 폭은 좁아짐
  - 연령대로는 「20~29세(-874명)」만 순유출 되었고, 나머지 연령대는 모두 순유입됨

【그림1-11】 연도별 순이동



【그림1-12】 2022년 목포시 연령대별 순이동



【표1-9】 연도별 순이동 및 순이동률

(단위: 명, %)

순이동	목포시 전체	19세 이하	20~29세	30~39세	40~49세	50~59세	60세 이상	65세 이상	청년	
									18~39세	18~45세
2018년	-1,854	-146	-1,208	-170	-235	-104	9	43	-1,472	-1,620
2019년	-2,207	-313	-1,380	-256	-47	-180	-31	-11	-1,814	-1,856
2020년	-5,255	-1,068	-1,882	-976	-725	-448	-156	-41	-3,087	-3,512
2021년	-4,140	-663	-1,516	-700	-598	-429	-234	-73	-2,402	-2,779
2022년	-385	57	-874	115	240	45	32	56	-893	-698

순이동률	목포시 전체	19세 이하	20~29세	30~39세	40~49세	50~59세	60세 이상	65세 이상	청년	
									18~39세	18~45세
2018년	-0.8	-0.3	-4.3	-0.6	-0.6	-0.3	0.0	0.1	-2.2	-1.8
2019년	-1.0	-0.7	-5.0	-0.9	-0.1	-0.5	-0.1	0.0	-2.9	-2.2
2020년	-2.3	-2.4	-6.9	-3.6	-1.9	-1.2	-0.3	-0.1	-5.1	-4.3
2021년	-1.9	-1.6	-5.7	-2.9	-1.6	-1.2	-0.4	-0.2	-4.3	-3.6
2022년	-0.2	0.1	-3.4	0.5	0.7	0.1	0.1	0.1	-1.7	-0.9

자료: 통계청 「국내인구이동통계」

주1) (순이동) 전입인구-전출인구 (순이동률) 순이동자/주민등록연앙인구 × 100(%)

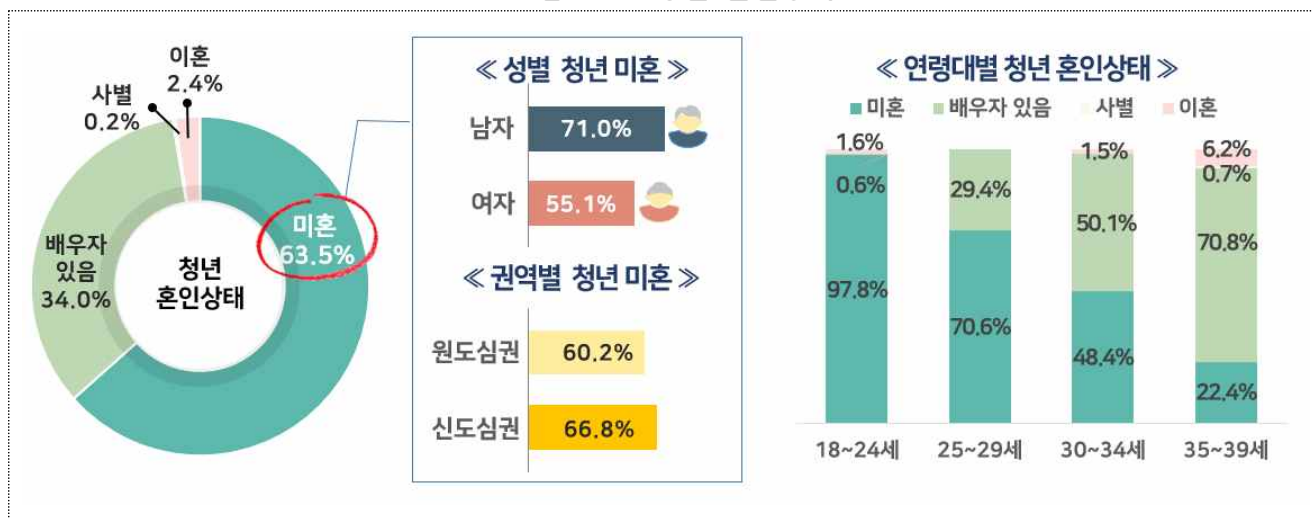
주2) (주민등록연앙인구) 각 해당연도 7.1. 기준 주민등록인구

## 1-10. 혼인상태별 청년인구

목포시 청년(18~39세)의 혼인상태는 「미혼」 63.5%, 「배우자 있음」 34.0%, 「이혼」 2.4%, 「사별」 0.2% 등의 순임

- 2022년 목포시 청년의 혼인상태는 「미혼」이 63.5%로 가장 많고, 「배우자 있음」 34.0%, 「이혼」 2.4%, 「사별」 0.2% 순임
  - 청년 「미혼」의 경우 남자는 71.0%, 여자는 55.1%로 나타나 남자가 여자보다 15.9%p 높으며, 권역별 청년 「미혼」은 「원도심권」 60.2%, 「신도심권」 66.8%로 나타나 「신도심권」이 「원도심권」보다 6.6%p 높음
- 목포시 전체 혼인상태는 「배우자 있음」 58.0%, 「미혼」 25.4%, 「사별」 8.6%, 「이혼」 8.0% 순임

【그림1-13】 청년 혼인상태



【표1-10】 혼인상태

(단위: %)

구분	전체	미혼	배우자 있음	사별	이혼
목포시 전체	100.0	25.4	58.0	8.6	8.0
청년(18~39세)	100.0	63.5	34.0	0.2	2.4
남 자	100.0	71.0	27.0	0.3	1.7
여 자	100.0	55.1	41.7	-	3.2
원도심권	100.0	60.2	37.5	-	2.3
신도심권	100.0	66.8	30.4	0.3	2.4
18~24세	100.0	97.8	0.6	-	1.6
25~29세	100.0	70.6	29.4	-	-
30~34세	100.0	48.4	50.1	-	1.5
35~39세	100.0	22.4	70.8	0.7	6.2
청년(18~45세)	100.0	49.2	46.8	0.1	3.8

자료: 목포시 「2022년 사회조사」



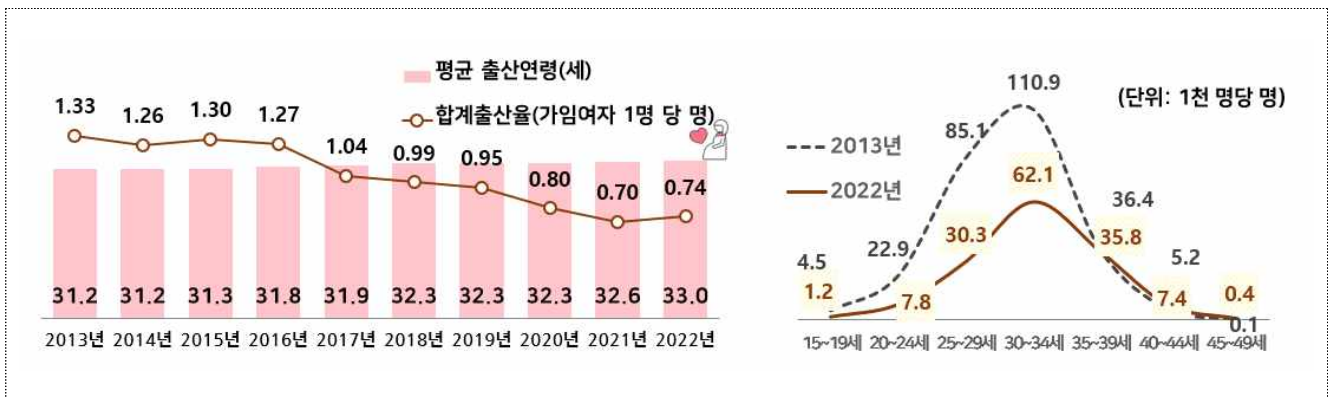
## 1-11. 출산율

목포시 전체 합계출산율은 0.74명으로 2021년 대비 0.04명 증가하였고, 모(母)의 평균 출산연령은 33.0세로 2021년 대비 0.4세 상승함

- 2022년 목포시 전체 합계출산율은 0.74명으로 2021년(0.70명) 대비 0.04명 증가한 반면, 2013년(1.33명) 대비로는 0.59명 감소함
  - 모(母)의 연령별 출산율은 「30~34세」 62.1명, 「35~39세」 35.8명 등의 순으로 높고, 2021년 대비 「35~39세」는 6.5명 증가한 반면, 「30~34세」는 2.4명 감소함
- 모(母)의 평균 출산연령은 33.0세로 나타나 2021년(32.6세) 대비 0.5세, 2013년(31.2세) 대비 1.8세 높아짐

【그림1-14】 연도별 평균 출산연령 및 합계출산율

【그림1-15】 모(母)의 연령대별 출산율(2013, 2022년)



【표1-11】 연도별 합계출산율 및 모(母)의 연령대별 출산율

(단위: 가임여자 1명당 명, 해당연령 여자인구 1천 명당 명, 세)

구분	합계출산율	모(母)의 연령대별 출산율							모(母)의 평균출산연령
		15~19세	20~24세	25~29세	30~34세	35~39세	40~44세	45~49세	
2013년	1.33	4.5	22.9	85.1	110.9	36.4	5.2	0.1	31.2
2014년	1.26	3.2	25.4	76.9	102.6	35.7	5.2	0.3	31.2
2015년	1.30	3.7	23.4	79.3	107.7	40.3	4.7	0.2	31.3
2016년	1.27	2.0	20.6	70.1	108.8	43.5	5.2	0.3	31.8
2017년	1.04	2.4	15.0	55.2	90.1	35.9	5.2	0.4	31.9
2018년	0.99	1.9	11.7	49.8	86.3	38.8	6.5	0.1	32.3
2019년	0.95	1.9	12.8	46.5	81.0	38.1	6.2	-	32.3
2020년	0.80	1.4	10.8	37.6	71.8	30.9	5.3	-	32.3
2021년	0.70	0.3	7.9	31.2	64.5	29.3	5.1	-	32.6
<b>2022년</b>	<b>0.74</b>	<b>1.2</b>	<b>7.8</b>	<b>30.3</b>	<b>62.1</b>	<b>35.8</b>	<b>7.4</b>	<b>0.4</b>	<b>33.0</b>
'21년 대비 증감	0.04	0.9	-0.1	-0.9	-2.4	6.5	2.3	0.4	0.5
'13년 대비 증감	-0.59	-3.3	-15.1	-54.8	-48.8	-0.6	2.2	0.3	1.8

자료: 통계청 「인구동향조사」

주1) 각 해당 연도 1.1~12. 31.(1년 간) 출생신고서 기준

주2) (합계출산율) 여자 1명이 가임기간(15~49세)에 낳을 것으로 기대되는 평균 출생아 수

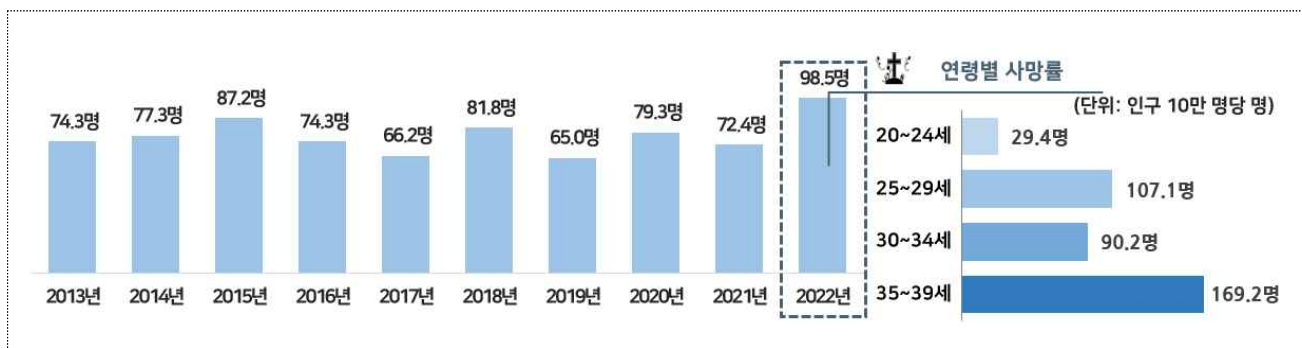
주3) (모(母)의 연령대별 출산율) 해당 연령 여자인구 출생아 수/해당 연령 여자 주민등록 연앙인구 × 1,000

## 1-12. 사망률

목포시 청년(20~39세)인구 10만 명당 사망자 수는 98.5명으로 2021년 대비 26.1명 증가함

- 2022년 목포시 청년인구 10만 명당 사망자 수는 98.5명으로 2021년 대비 26.1명, 2013년 대비 24.2명이 증가함
  - 연령대별 사망률은 「35~39세」 169.2명, 「25~29세」 107.1명, 「30~34세」 90.2명, 「20~24세」 29.4명 등의 순임
  - 2021년 대비 연령대별 사망률은 「35~39세(86.4명)」, 「30~34세(30.4명)」, 「25~29세(7.7명)」 등은 증가한 반면, 「20~24세(-18.8명)」는 감소함
- 목포시 전체 인구 10만 명당 사망자 수는 829.2명으로 2021년 대비 135.6명, 2013년 대비 259.2명이 증가함

【그림1-16】 연도별 청년 사망률



【표1-12】 사망률

(단위: 인구 10만 명당 명)

구분	목포시 전체	청년 (20~39세)	연령별 사망률				청년 (20~44세)
			20~24세	25~29세	30~34세	35~39세	
2013년	570.0	74.3	39.3	79.0	69.0	103.7	100.6
2014년	586.6	77.3	58.0	70.5	106.5	70.2	100.4
2015년	627.2	87.2	31.4	115.8	65.7	136.1	100.3
2016년	649.4	74.3	12.4	42.5	109.2	119.1	107.3
2017년	619.4	66.2	49.7	67.8	85.0	65.0	82.8
2018년	690.8	81.8	12.5	101.0	63.1	143.0	99.8
2019년	665.3	65.0	31.7	66.5	77.5	85.7	78.8
2020년	693.4	79.3	26.2	82.6	84.2	123.9	94.6
2021년	693.6	72.4	48.2	99.4	59.8	82.8	81.7
2022년	829.2	98.5	29.4	107.1	90.2	169.2	104.4
'21년 대비 증감	135.6	26.1	-18.8	7.7	30.4	86.4	22.7
'13년 대비 증감	259.2	24.2	-9.9	28.1	21.2	65.5	3.8

자료: 통계청 「인구동향조사」

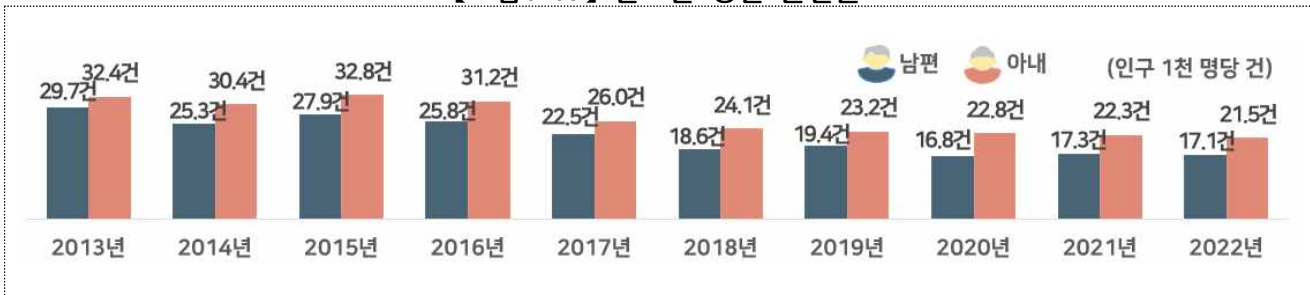
주) 각 해당 연도 1.1.~12. 31.(1년 간) 사망신고서 기준, (연령별 사망률) 해당 연령 사망자수/해당 연령 주민등록 연앙인구 × 100,000

## 1-13. 혼인율

목포시 청년(18~39세)의 혼인율은 남편 17.1건, 아내 21.5건으로 2021년 대비 각각 0.2건, 0.8건 감소함

- 2022년 목포시 청년 혼인율은 남편 17.1건, 아내 21.5건으로 2021년 대비 각각 0.2건, 0.8건 감소하였고, 2013년 대비로는 12.6건, 11.0건 감소함
- 목포시 전체 일반 혼인율은 남편 7.5건, 아내 7.4건으로 나타나 2021년 대비로는 각각 0.2건, 0.5건, 2013년 대비로는 각각 6.7건, 5.8건 감소함
  - 전체 평균 초혼연령은 남편 34.4세, 아내 31.1세로 2021년 대비 각각 0.5세, 0.7세, 2013년 대비 각각 2.4세, 2.0세 높아짐

【그림1-17】 연도별 청년 혼인율



【표1-13】 연도별 혼인율

(단위: 인구 1천 명당 건, 세)

구분	목포시 남편 일반 혼인율	남편 연령별 혼인율						남편 평균 초혼연령
		청년 (18~39세)	18~24세	25~29세	30~34세	35~39세	청년 (18~45세)	
2013년	14.2	29.7	5.2	48.0	54.0	21.5	24.7	32.0
2018년	9.0	18.6	3.2	24.0	42.2	18.5	16.3	33.9
2019년	9.1	19.4	2.8	28.4	40.4	21.2	16.9	33.5
2020년	7.7	16.8	2.5	22.9	37.9	17.9	14.7	33.7
2021년	7.7	17.3	2.7	21.7	38.7	19.3	14.5	33.9
<b>2022년</b>	<b>7.5</b>	<b>17.1</b>	<b>2.0</b>	<b>18.8</b>	<b>40.1</b>	<b>20.1</b>	<b>14.7</b>	<b>34.4</b>
'21년 대비 증감	-0.2	-0.2	-0.7	-2.9	1.4	0.9	0.2	0.5
'13년 대비 증감	-6.7	-12.6	-3.2	-29.2	-13.9	-1.4	-10.0	2.4

구분	목포시 아내 일반 혼인율	아내 연령별 혼인율						아내 평균 초혼연령
		청년 (18~39세)	18~24세	25~29세	30~34세	35~39세	청년 (18~45세)	
2013년	13.2	32.4	14.0	79.7	42.4	9.9	25.8	29.1
2018년	9.3	24.1	9.5	45.6	42.3	15.0	19.6	30.3
2019년	8.7	23.2	8.0	48.0	39.7	13.7	18.5	30.1
2020년	8.2	22.8	7.7	45.4	39.8	13.6	18.0	30.4
2021년	8.0	22.3	7.2	44.4	39.3	12.4	18.0	30.4
<b>2022년</b>	<b>7.4</b>	<b>21.5</b>	<b>6.5</b>	<b>35.4</b>	<b>41.1</b>	<b>14.5</b>	<b>17.2</b>	<b>31.1</b>
'21년 대비 증감	-0.5	-0.8	-0.7	-8.9	1.8	2.2	-0.8	0.7
'13년 대비 증감	-5.8	-11.0	-7.5	-44.3	-1.3	4.6	-8.6	2.0

자료: 통계청 「인구동향조사」

주1) 각 해당 연도 1.1.~12. 31.(1년 간) 혼인신고서 기준이며, 실제 혼인 연도와는 다를 수 있음

주2) (일반 혼인율) 총 혼인 건수/15세 이상 주민등록 연앙인구 × 1,000, (연령별 혼인율) 해당 연령 혼인 건수/해당 연령 주민등록 연앙인구 × 1,000



## 1-14. 이혼율

목포시 청년(18~39세)의 이혼율은 남편 3.1건, 아내 6.0건으로 나타나 아내 이혼율이 2.8건 높음

- 2022년 목포시 청년 일반 이혼율은 남편 3.1건, 아내 6.0건으로 나타나 아내 이혼율이 2.8건 높으며, 2021년 대비로는 각각 0.9건, 1.7건 감소함
  - 연령대로 보면 「35~39세」 이혼율이 남편 5.7건, 아내 10.9건으로 가장 높으며, 연령대가 낮을수록 이혼율은 낮음
  - 「35~39세」 아내 이혼율 10.9건을 포함한 모든 연령대에서 아내 이혼율이 남편 이혼율보다 높은 것으로 나타남
- 목포시 전체 일반 이혼율은 남편 5.2건, 아내 5.4건으로 2021년 대비로는 각각 0.4건, 0.3건 감소함

【그림1-18】 연도별 청년 이혼율



【표1-14】 연도별 이혼율

(단위: 인구 1천 명당 건)

구분	목포시 남편 일반 이혼율	남편 연령별 이혼율					청년 (18~45세)
		청년(18~39세)	18~24세	25~29세	30~34세	35~39세	
2013년	6.3	5.2	0.8	5.0	7.2	8.4	6.5
2018년	5.8	4.8	0.7	3.7	6.8	9.4	6.4
2019년	5.5	3.7	0.6	3.0	5.9	6.9	5.4
2020년	5.7	4.7	0.5	3.0	7.0	10.3	5.7
2021년	5.6	4.0	0.3	3.3	7.0	7.8	5.1
2022년	5.2	3.1	0.2	3.4	5.0	5.7	4.3
'21년 대비 증감	-0.4	-0.9	-0.1	0.1	-2.0	-2.0	-0.8

구분	목포시 아내 일반 이혼율	아내 연령별 이혼율					청년 (18~45세)
		청년(18~39세)	18~24세	25~29세	30~34세	35~39세	
2013년	6.3	8.1	2.6	7.0	11.2	12.1	8.9
2018년	6.1	8.4	2.3	10.0	12.1	12.0	9.3
2019년	5.8	7.3	1.7	7.5	10.2	12.0	8.2
2020년	5.9	7.6	1.5	6.2	12.2	13.3	8.4
2021년	5.7	7.7	1.2	8.4	11.1	13.1	8.2
2022년	5.4	6.0	1.1	5.8	8.1	10.9	7.3
'21년 대비 증감	-0.3	-1.7	-0.2	-2.5	-3.0	-2.2	-0.9

자료: 통계청 「인구동향조사」

주1) 각 해당 연도 1.1.~12. 31.(1년 간) 이혼신고서 기준

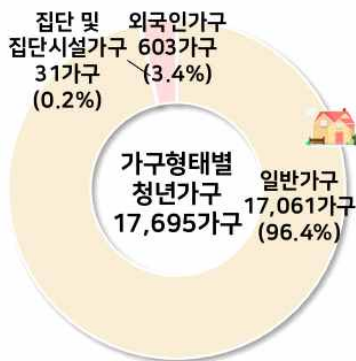
주2) (일반 이혼율) 총 이혼 건수/15세 이상 주민등록 연앙인구 × 1,000, (연령별 이혼율) 해당 연령 이혼 건수/해당 연령 주민등록 연앙인구 × 1,000

## 1-15. 연도별 가구형태

목포시 청년가구(18~39세)는 일반가구 17,061가구를 포함한 17,695가구로 목포시 전체 가구(97,249가구)의 18.2%를 차지함

- 2022년 목포시 청년가구는 17,695가구로 목포시 전체가구(97,249가구)의 18.2%를 차지하며, 청년가구는 2018년(20,241가구) 대비 12.6% 감소함
  - 가구형태로는 「일반가구」가 17,061가구(96.4%)로 가장 많고, 「외국인가구」 603가구(3.4%), 「집단 및 집단시설가구」 31가구(0.2%) 순임
- 목포시 전체 가구는 97,249가구로 2018년(94,035가구) 대비 3.4% 증가하였고, 가구형태로는 「일반가구」 95,985가구(98.7%), 「외국인가구」 1,168가구(1.2%), 「집단 및 집단시설가구」 96가구(0.1%) 순임

【그림1-19】 청년 가구형태



【그림1-20】 연도별 청년가구



【표1-15】 연도별 가구형태

(단위: 가구, %)

구분		가구형태 전체		일반가구		집단 및 집단시설가구		외국인가구	
			구성비		구성비		구성비		구성비
목포시 전체가구	2018년	94,035	100.0	93,021	98.9	79	0.1	935	1.0
	2019년	93,916	100.0	92,846	98.9	81	0.1	989	1.1
	2020년	95,492	100.0	94,391	98.8	83	0.1	1,018	1.1
	2021년	96,593	100.0	95,442	98.8	98	0.1	1,053	1.1
	2022년	97,249	100.0	95,985	98.7	96	0.1	1,168	1.2
	'18년 대비 증감률	3.4	-	3.2	-	21.5	-	24.9	-
목포시 청년가구 (18~39세)	2018년	20,241	100.0	19,791	97.8	21	0.1	429	2.2
	2019년	19,324	100.0	18,871	97.7	21	0.1	432	2.2
	2020년	19,754	100.0	19,271	97.6	22	0.1	461	2.3
	2021년	18,757	100.0	18,218	97.1	29	0.2	510	2.7
	2022년	17,695	100.0	17,061	96.4	31	0.2	603	3.4
	'18년 대비 증감률	-12.6	-	-13.8	-	47.6	-	40.6	-

자료: 통계청 「가구통계등록부」

주1) 각 해당 연도 11.1. 기준 일반가구, 집단가구, 집단시설가구, 외국인가구 가구주 기준

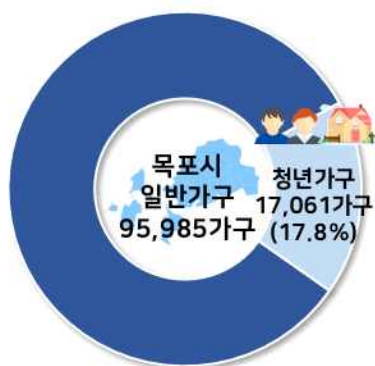
주2) (일반가구) 가족으로 이루어진 가구, 가족과 5인 이하의 남남이 함께 사는 가구, 1인 가구, 가족이 아닌 남남끼리 사는 5인 이하 가구 (집단가구) 가족이 아닌 남남끼리 함께 사는 6인 이상 가구 (집단시설가구) 기숙사나 노인요양시설, 보육원 등 사회복지시설에 집단으로 살고 있는 가구 (외국인가구) 외국인으로만 구성된 가구

## 1-16. 연도별 청년가구

목포시 청년(18~39세)의 일반가구는 17,061가구로 목포시 전체 일반가구인 95,985가구 중 17.8%를 차지함

- 2022년 목포시 청년 일반가구는 17,061가구로 2018년 19,791가구 대비 13.8% 감소하였고, 목포시 전체 일반가구인 95,985가구 중 17.8%를 차지함
  - 연령대로 보면, 「35~39세」가 6,424가구(6.7%)로 가장 많고, 「30~34세」 4,454가구(4.6%), 「25~29세」 4,125가구(4.3%) 등의 순임
  - 특히, 「25~29세」 4,125가구는 2018년 3,129가구 대비 31.8% 증가함
- 목포시 전체 일반가구는 95,985가구로 2018년 93,021가구 대비 3.2% 증가함

【그림1-21】 청년가구(일반가구)



【그림1-22】 연도별 청년가구(일반가구)



【표1-16】 연도별 청년가구

(단위: 가구, %)

구분	일반가구 전체	목포시 청년 (18~39세)						청년 (18~45세)
		18~19세	20~24세	25~29세	30~34세	35~39세		
2018년	93,021	19,791	394	2,156	3,129	5,059	9,053	31,761
(구성비)	(100.0)	(21.3)	(0.4)	(2.3)	(3.4)	(5.4)	(9.7)	(34.1)
2019년	92,846	18,871	419	2,002	3,380	4,513	8,557	30,514
(구성비)	(100.0)	(20.3)	(0.5)	(2.2)	(3.6)	(4.9)	(9.2)	(32.9)
2020년	94,391	19,271	606	2,867	3,648	4,336	7,814	30,788
(구성비)	(100.0)	(20.4)	(0.6)	(3.0)	(3.9)	(4.6)	(8.3)	(32.6)
2021년	95,442	18,218	409	2,442	3,965	4,236	7,166	29,734
(구성비)	(100.0)	(19.1)	(0.4)	(2.6)	(4.2)	(4.4)	(7.5)	(31.2)
2022년	95,985	17,061	175	1,883	4,125	4,454	6,424	28,669
(구성비)	(100.0)	(17.8)	(0.2)	(2.0)	(4.3)	(4.6)	(6.7)	(29.9)
'18년 대비 증감률	3.2	-13.8	-55.6	-12.7	31.8	-12.0	-29.0	-9.7

자료: 통계청 「가구통계등록부」

주1) 각 해당 연도 11.1. 연령별 일반가구 가구주 기준


주2) (일반가구) 가족으로 이루어진 가구, 가족과 5인 이하의 남남이 함께 사는 가구, 1인 가구, 가족이 아닌 남남끼리 사는 5인 이하 가구

## 1-17. 가구원 수별 가구

목포시 가구원 수 규모별 청년가구(가구주 연령이 18~39세)는 「1인 가구」가 50.6%로 가장 많고, 「2인 가구」 19.3% 등의 순임

- 2022년 목포시 가구원 수 규모별 청년가구는 「1인 가구」 50.6%, 「2인 가구」 19.3%, 「3인 가구」 14.7% 등의 순임
  - 청년 「1인 가구」 구성비는 남자 49.7%, 여자 51.9%로 나타나 여자가 남자보다 2.2%p 높음
  - 청년가구의 평균 가구원 수는 2.0명으로 목포시 전체 평균 가구원 수 2.2명과 대비하여 0.2명 적음
- 목포시 전체 가구원 수 규모별 가구 구성비는 「1인 가구」가 36.6%로 가장 많고 「2인 가구」 30.6%, 「3인 가구」 17.2% 등의 순임

【그림1-23】 청년 가구원 수 현황



【표1-17】 가구원 수별 가구

(단위: 가구, %, 명)

구분	일반가구		1인 가구		2인 가구		3인 가구		4인 가구		5인 이상 가구		평균 가구원 수
		구성비		구성비		구성비		구성비		구성비		구성비	
목포시 전체	95,985	100.0	35,177	36.6	29,395	30.6	16,483	17.2	11,246	11.7	3,684	3.8	2.2
청년(18~39세)	17,061	100.0	8,638	50.6	3,297	19.3	2,501	14.7	2,058	12.1	567	3.3	2.0
남 자	10,010	100.0	4,976	49.7	1,848	18.5	1,461	14.6	1,363	13.6	362	3.6	2.0
여 자	7,051	100.0	3,662	51.9	1,449	20.6	1,040	14.7	695	9.9	205	2.9	1.9
18~19세	175	100.0	150	85.7	19	10.9	*	*	*	*	-	-	1.2
20~24세	1,883	100.0	1,448	76.9	290	15.4	*	*	*	*	*	*	1.3
25~29세	4,125	100.0	2,733	66.3	872	21.1	342	8.3	151	3.7	27	0.7	1.5
30~34세	4,454	100.0	2,182	49.0	968	21.7	735	16.5	432	9.7	137	3.1	2.0
35~39세	6,424	100.0	2,125	33.1	1,148	17.9	1,316	20.5	1,436	22.4	399	6.2	2.5

자료: 통계청 「가구통계등록부」

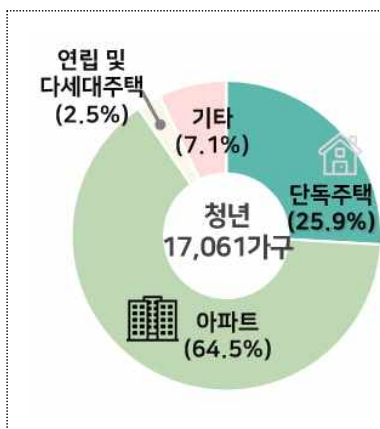
주) 2022.11.1. 일반가구 가구주 기준

## 1-18. 거처 종류별 가구

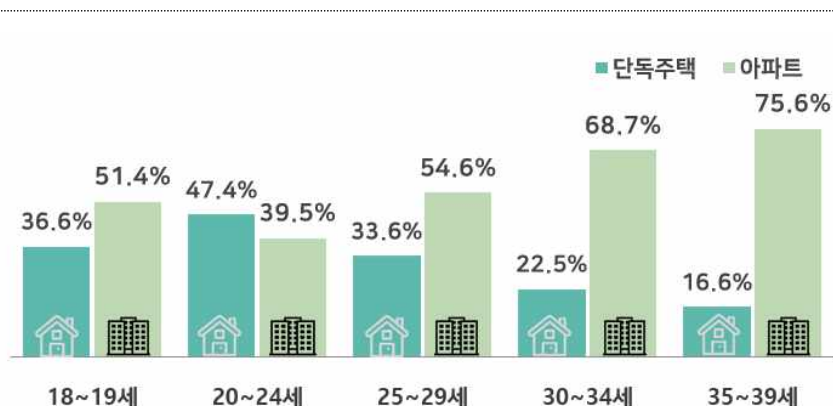
목포시 청년가구(18~39세)가 거주하는 거처 종류는 「아파트(64.5%)」에 가장 많이 거주하며, 「단독주택」 25.9%, 「연립 및 다세대주택」 2.5% 등의 순임

- 2022년 목포시 청년가구가 거주하는 거처 종류는 「아파트」 11,003가구(64.5%), 「단독주택」 4,414가구(25.9%), 「연립 및 다세대주택」 430가구(2.5%) 등의 순임
  - 청년 연령대별로는 「20~24세(47.4%)」만 단독주택 거주 구성비가 높으며, 나머지 연령대는 아파트 거주 구성비가 가장 높음
- 목포시 전체 가구가 거주하는 거처 종류는 「아파트」 63.6%, 「단독주택」 27.4%, 「연립 및 다세대주택」 3.0% 등의 순으로 높음

【그림1-24】 거처 종류별 청년가구



【그림1-25】 연령대별 청년가구 단독주택과 아파트 거주 구성비



【표1-18】 거처 종류별 가구

(단위: 가구, %)

구분	일반가구		단독주택		아파트		연립 및 다세대주택		기타	
	가구 수	구성비 (%)	가구 수	구성비 (%)	가구 수	구성비 (%)	가구 수	구성비 (%)	가구 수	구성비 (%)
목포시 전체	95,985	100.0	26,305	27.4	61,063	63.6	2,899	3.0	5,718	6.0
청년(18~39세)	17,061	100.0	4,414	25.9	11,003	64.5	430	2.5	1,214	7.1
남 자	10,010	100.0	2,619	26.2	6,432	64.3	236	2.4	723	7.2
여 자	7,051	100.0	1,795	25.5	4,571	64.8	194	2.8	491	7.0
18~19세	175	100.0	64	36.6	90	51.4	5	2.9	16	9.1
20~24세	1,883	100.0	893	47.4	743	39.5	49	2.6	198	10.5
25~29세	4,125	100.0	1,388	33.6	2,252	54.6	111	2.7	374	9.1
30~34세	4,454	100.0	1,001	22.5	3,060	68.7	101	2.3	292	6.6
35~39세	6,424	100.0	1,068	16.6	4,858	75.6	164	2.6	334	5.2
청년(18~45세)	28,669	100.0	6,425	22.4	19,690	68.7	742	2.6	1,812	6.3

자료: 통계청 「가구통계등록부」

주1) 2022.11.1. 일반가구 가구주 기준

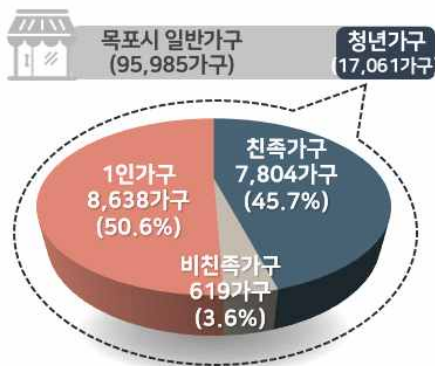
주2) (기타) 비거주용 건물 내 주택, 오피스텔, 여관 등 숙박업소의 객실, 기숙사 및 사회시설, 판잣집, 비닐하우스 포함

## 1-19. 가구 유형별 가구

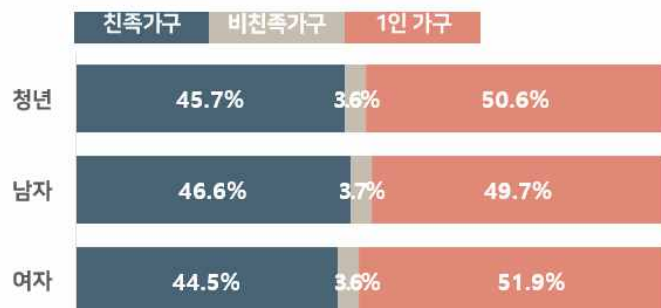
목포시 청년가구(18~39세) 가구유형은 「1인 가구」가 8,638가구(50.6%)로 가장 많고, 「친족가구」 7,804가구(45.7%), 「비친족가구」 619가구(3.6%) 순임

- 2022년 목포시 청년 일반가구의 가구유형은 「1인 가구」가 8,638가구(50.6%)로 가장 많고, 「친족가구」 7,804가구(45.7%), 「비친족가구」 619가구(3.6%) 순임
  - 청년 「친족가구」 구성비는 남자 46.6%, 여자 44.5%로 나타나 남자가 여자보다 2.1%p 높음
- 목포시 전체 일반가구 유형은 「친족가구」 61.1%, 「1인 가구」 36.6%, 「비친족가구」 2.3% 순으로 전체 「1인 가구」는 청년 「1인 가구」 50.6%보다 14.0%p 낮음

【그림1-26】 가구 유형별 가구



【그림1-27】 성별 가구 유형별 청년가구



【표1-19】 가구 유형별 가구

(단위: 가구, %)

구분	일반가구		친족가구		비친족가구		1인 가구	
	가구수	구성비	가구수	구성비	가구수	구성비	가구수	구성비
목포시 전체	95,985	100.0	58,632	61.1	2,176	2.3	35,177	36.6
청년(18~39세)	17,061	100.0	7,804	45.7	619	3.6	8,638	50.6
남 자	10,010	100.0	4,666	46.6	368	3.7	4,976	49.7
여 자	7,051	100.0	3,138	44.5	251	3.6	3,662	51.9
18~19세	175	100.0	*	*	*	*	150	85.7
20~24세	1,883	100.0	*	*	*	*	1,448	76.9
25~29세	4,125	100.0	1,152	27.9	240	5.8	2,733	66.3
30~34세	4,454	100.0	2,108	47.3	164	3.7	2,182	49.0
35~39세	6,424	100.0	4,163	64.8	136	2.1	2,125	33.1
청년(18~45세)	28,669	100.0	16,285	56.8	843	2.9	11,541	40.3

자료: 통계청 「가구통계등록부」

주) 2022.11.1. 일반가구 가구주 기준

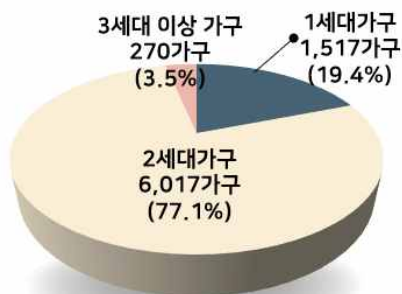


## 1-20. 세대 구성별 가구

목포시 청년(18~39세) 친족가구의 세대구성은 「2세대가구」가 77.1%로 가장 많으며, 연령대별로는 「2세대가구」가 「35~39세(84.8%)」에서 가장 높음

- 2022년 목포시 청년 친족가구 세대구성은 「2세대가구」가 6,017가구(77.1%)로 가장 많고, 「1세대가구」 1,517가구(19.4%), 「3세대 이상 가구」 270가구(3.5%) 순임
  - 청년 친족가구 중 「2세대가구」 구성비는 남자 75.6%, 여자 79.3%로 나타나 여자 가구가 3.7%p 높음
  - 청년 친족가구 연령대별 「2세대가구」 구성비는 「35~39세」 84.8%, 「30~34세」 73.5%, 「25~29세」 63.2% 등의 순임
- 목포시 전체 친족가구 세대구성은 「2세대가구」 64.0%, 「1세대가구」 31.8%, 「3세대 이상 가구」 4.2% 순으로 특히, 「2세대가구」는 청년가구가 13.1%p 높음

【그림1-28】 세대 구성별(친족) 청년가구



【그림1-29】 연령대별 세대 구성별(친족) 청년가구



【표1-20】 세대 구성별(친족) 가구

(단위: 가구, %)

구분	친족가구		1세대가구		2세대가구		3세대 이상 가구	
	가구 수	구성비 (%)	가구 수	구성비 (%)	가구 수	구성비 (%)	가구 수	구성비 (%)
목포시 전체	58,632	100.0	18,658	31.8	37,518	64.0	2,456	4.2
청년(18~39세)	7,804	100.0	1,517	19.4	6,017	77.1	270	3.5
남 자	4,666	100.0	966	20.7	3,528	75.6	172	3.7
여 자	3,138	100.0	551	17.6	2,489	79.3	98	3.1
18~19세	22	100.0	22	100.0	-	-	-	-
20~24세	359	100.0	139	38.7	210	58.5	10	2.8
25~29세	1,152	100.0	395	34.3	728	63.2	29	2.5
30~34세	2,108	100.0	492	23.3	1,549	73.5	67	3.2
35~39세	4,163	100.0	469	11.3	3,530	84.8	164	3.9
청년(18~45세)	16,285	100.0	2,152	13.2	13,448	82.6	685	4.2

자료: 통계청 「가구통계등록부」

주1) 2022.11.1. 일반가구 중 친족가구(세대구성) 가구주 기준

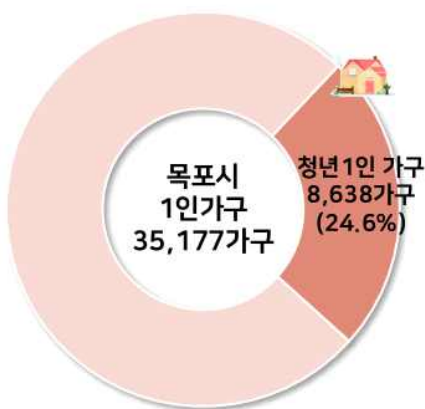
주2) (1세대가구) 부부, 부부+미혼 형제자매, 부부+기타 친인척, 가구주+미혼 형제자매, 가구주+기타 친인척, 기타 1세대 (2세대가구) 부부+미혼 자녀, 부+미혼 자녀, 모+미혼 자녀, 부부+양친, 부부+한부모, 부부+미혼 자녀+미혼 형제자매, 조부모+미혼 손자녀, 조부 또는 조모+미혼 손자녀, 2세대 기타, (3세대 이상 가구) 부부+미혼 자녀+양친, 부부+미혼 자녀+부친 또는 모친, 3세대 기타, 4세대 이상 가구

## 1-21. 연도별 청년 1인 가구

목포시 청년(18~39세) 1인 가구는 8,638가구로 목포시 전체 1인 가구(35,177가구)의 24.6%를 차지함

- 2022년 목포시 청년 1인 가구는 8,638가구로 2018년 대비 12.0% 증가하였고, 목포시 전체 1인 가구인 35,177가구 중 24.6%를 차지함
  - 청년 1인 가구의 연령대는 「25~29세」 7.8%, 「30~34세」 6.2%, 「35~39세」 6.0% 등의 순이며, 2018년 대비 「25~29세」는 57.3% 증가한 반면, 「18~19세」는 58.8% 감소함
- 목포시 전체 1인 가구는 35,177가구로 2018년 대비 22.9% 증가함

【그림1-30】 청년 1인 가구



【그림1-31】 연도별 청년 1인 가구



【표1-21】 연도별 청년 1인 가구

(단위: 가구, %)

구분	1인 가구	청년 1인 가구 (18~39세)	18~19세	20~24세	25~29세	30~34세	35~39세	청년 1인 가구 (18~45세)
2018년	28,628	7,713	364	1,535	1,737	1,815	2,262	10,207
(구성비)	(100.0)	(26.9)	(1.3)	(5.4)	(6.1)	(6.3)	(7.9)	(35.7)
2019년	29,003	7,686	399	1,452	1,930	1,728	2,177	10,141
(구성비)	(100.0)	(26.5)	(1.4)	(5.0)	(6.7)	(6.0)	(7.5)	(35.0)
2020년	31,836	9,170	587	2,338	2,225	1,866	2,154	11,732
(구성비)	(100.0)	(28.8)	(1.8)	(7.3)	(7.0)	(5.9)	(6.8)	(36.9)
2021년	33,941	8,987	386	1,912	2,545	1,987	2,157	11,777
(구성비)	(100.0)	(26.5)	(1.1)	(5.6)	(7.5)	(5.9)	(6.4)	(34.7)
2022년	35,177	8,638	150	1,448	2,733	2,182	2,125	11,541
(구성비)	(100.0)	(24.6)	(0.4)	(4.1)	(7.8)	(6.2)	(6.0)	(32.8)
'18년 대비 증감률	22.9	12.0	-58.8	-5.7	57.3	20.2	-6.1	13.1

자료: 통계청 「가구통계등록부」

주) 각 해당 연도 11.1. 일반가구 중 1인 가구 기준

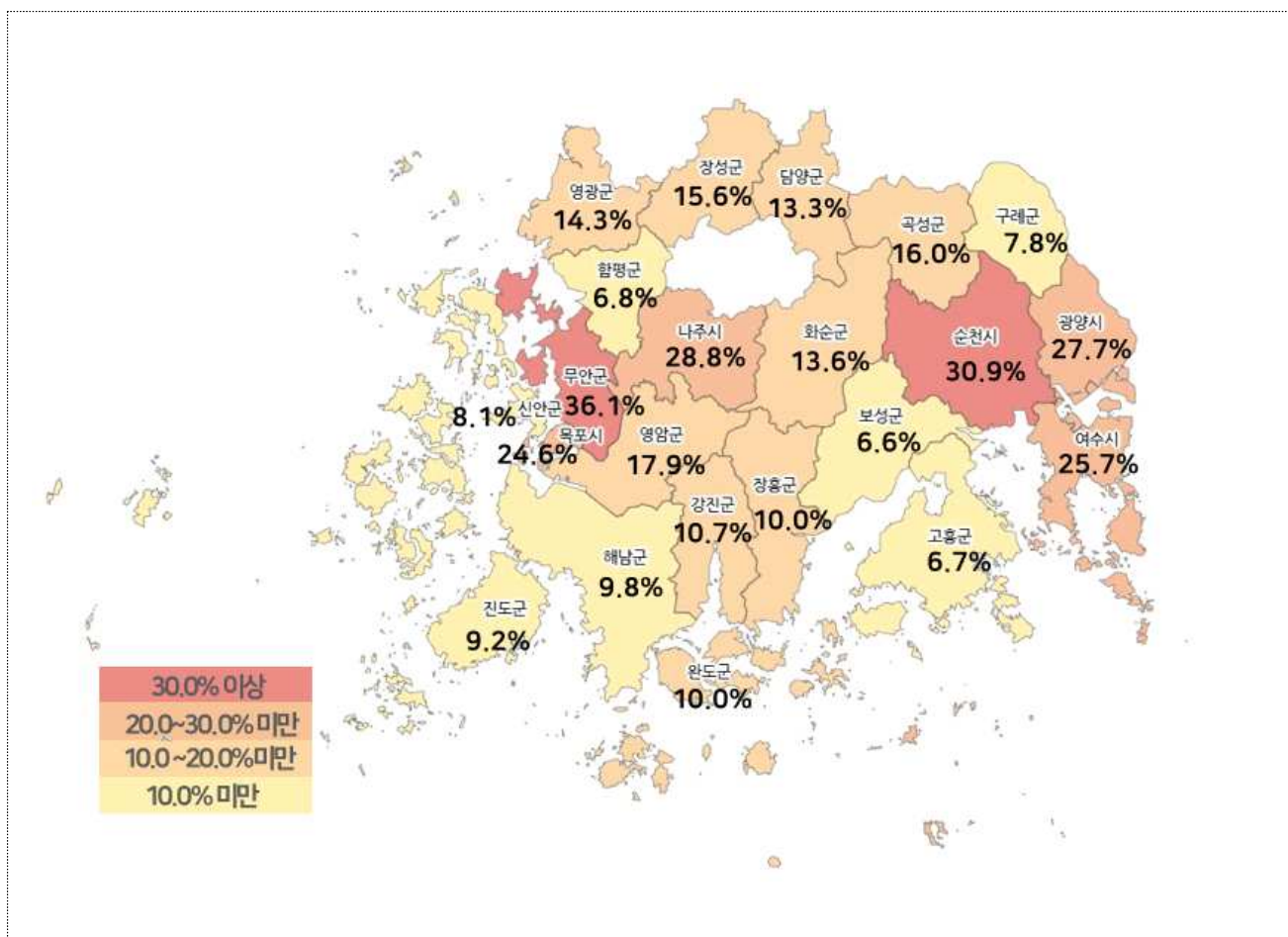


## 1-22. 전남 시·군별 청년 1인 가구

전라남도 22개 시·군 중 목포시 청년 1인 가구 비율(24.6%)은 6번째로 높고, 청년 1인 가구 비율이 가장 높은 「무안군(36.1%)」 대비 11.5%p 낮음

- 2022년 전라남도 22개 시·군 중 목포시 청년 1인 가구 비율(24.6%)은 6번째로 높으며, 청년 1인 가구 비율이 가장 높은 「무안군」 36.1%와 비교하면 11.5%p 낮음
  - 전남 시·군의 청년 1인 가구 비율은 무안군(36.1%), 순천시(30.9%), 나주시(28.8%), 광양시(27.7%), 여수시(25.7%), 목포시(24.6%) 등의 순임
  - 목포시 청년 1인 가구 비율은 전국 청년 1인 가구 비율(36.5%)보다는 11.9%p 낮고, 전남 청년 1인 가구 비율(20.8%)보다는 3.8%p 높음
- 2022년 목포시 전체 1인 가구 수는 35,177가구로 전라남도 22개 시·군 중 「여수시」 38,072가구, 「순천시」 36,456가구 다음으로 많음

【그림1-32】 전남 시·군별 청년 1인 가구 비율



【표1-22】전남 시·군별 청년 1인 가구

(단위: 가구, %)

구분	전체 1인가구	청년 1인 가구 (18~39세)						청년 (18~45세)
			18~19세	20~24세	25~29세	30~34세	35~39세	
전 국	7,502,350 (100.0)	2,735,747 (36.5)	50,349 (0.7)	485,508 (6.5)	901,044 (12.0)	774,710 (10.3)	524,136 (7.0)	3,320,275 (44.3)
전 남	283,429 (100.0)	58,964 (20.8)	1,053 (0.4)	9,920 (3.5)	19,095 (6.7)	16,104 (5.7)	12,792 (4.5)	76,110 (26.9)
목포시	35,177 (100.0)	8,638 (24.6)	150 (0.4)	1,448 (4.1)	2,733 (7.8)	2,182 (6.2)	2,125 (6.0)	11,541 (32.8)
여수시	38,072 (100.0)	9,802 (25.7)	226 (0.6)	1,663 (4.4)	3,292 (8.6)	2,651 (7.0)	1,970 (5.2)	12,512 (32.9)
순천시	36,456 (100.0)	11,258 (30.9)	190 (0.5)	2,108 (5.8)	3,778 (10.4)	2,967 (8.1)	2,215 (6.1)	13,746 (37.7)
나주시	19,869 (100.0)	5,713 (28.8)	73 (0.4)	883 (4.4)	1,867 (9.4)	1,713 (8.6)	1,177 (5.9)	7,063 (35.5)
광양시	18,856 (100.0)	5,230 (27.7)	35 (0.2)	494 (2.6)	1,766 (9.4)	1,660 (8.8)	1,275 (6.8)	6,889 (36.5)
담양군	6,244 (100.0)	831 (13.3)	21 (0.3)	120 (1.9)	299 (4.8)	216 (3.5)	175 (2.8)	1,108 (17.7)
곡성군	5,693 (100.0)	911 (16.0)	58 (1.0)	301 (5.3)	230 (4.0)	181 (3.2)	141 (2.5)	1,083 (19.0)
구례군	4,501 (100.0)	350 (7.8)	* (0.0)	* (0.0)	91 (2.0)	111 (2.5)	110 (2.4)	515 (11.4)
고흥군	12,824 (100.0)	863 (6.7)	10 (0.1)	83 (0.6)	272 (2.1)	274 (2.1)	224 (1.7)	1,256 (9.8)
보성군	7,594 (100.0)	501 (6.6)	* (0.0)	* (0.0)	144 (1.9)	155 (2.0)	152 (2.0)	735 (9.7)
화순군	9,584 (100.0)	1,302 (13.6)	14 (0.1)	198 (2.1)	454 (4.7)	380 (4.0)	256 (2.7)	1,695 (17.7)
장흥군	6,681 (100.0)	670 (10.0)	* (0.0)	* (0.0)	201 (3.0)	233 (3.5)	151 (2.3)	889 (13.3)
강진군	6,254 (100.0)	672 (10.7)	13 (0.2)	97 (1.6)	221 (3.5)	197 (3.1)	144 (2.3)	914 (14.6)
해남군	11,272 (100.0)	1,101 (9.8)	15 (0.1)	126 (1.1)	372 (3.3)	303 (2.7)	285 (2.5)	1,536 (13.6)
영암군	10,097 (100.0)	1,812 (17.9)	53 (0.5)	428 (4.2)	494 (4.9)	407 (4.0)	430 (4.3)	2,548 (25.2)
무안군	13,575 (100.0)	4,897 (36.1)	150 (1.1)	1,347 (9.9)	1,417 (10.4)	1,163 (8.6)	820 (6.0)	5,772 (42.5)
함평군	5,561 (100.0)	379 (6.8)	* (0.0)	* (0.0)	117 (2.1)	124 (2.2)	96 (1.7)	563 (10.1)
영광군	8,392 (100.0)	1,203 (14.3)	10 (0.1)	129 (1.5)	399 (4.8)	363 (4.3)	302 (3.6)	1,612 (19.2)
장성군	5,968 (100.0)	929 (15.6)	11 (0.2)	124 (2.1)	348 (5.8)	265 (4.4)	181 (3.0)	1,195 (20.0)
완도군	8,019 (100.0)	805 (10.0)	* (0.0)	* (0.0)	267 (3.3)	241 (3.0)	211 (2.6)	1,221 (15.2)
진도군	5,570 (100.0)	514 (9.2)	* (0.0)	* (0.0)	160 (2.9)	156 (2.8)	149 (2.7)	734 (13.2)
신안군	7,170 (100.0)	583 (8.1)	* (0.0)	* (0.0)	173 (2.4)	162 (2.3)	203 (2.8)	983 (13.7)

자료: 통계청 「가구통계등록부」

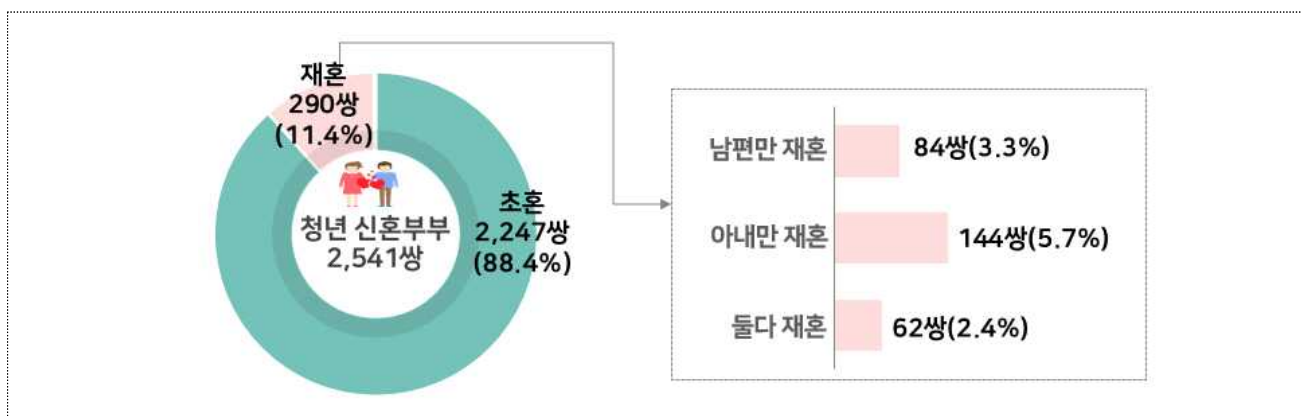
주) 2022.11.1. 일반가구 중 1인 가구 기준

## 1-23. 혼인 종류별 신혼부부 수

목포시 청년(18~39세) 신혼부부 수는 2,541쌍이며, 신혼부부 모두 「초혼」이 2,247쌍(88.4%), 「재혼」이 290쌍(11.4%)을 차지함

- 2021년 목포시 청년 신혼부부 수는 2,541쌍으로 신혼부부 모두 초혼인 「초혼부부」는 2,247쌍(88.4%), 부부 중 1명 이상이 재혼인 「재혼부부」는 290쌍(11.4%)임
  - 청년 「재혼부부(290쌍)」 중 남편만 재혼은 84쌍(3.3%), 아내만 재혼은 144쌍(5.7%), 부부 모두 재혼은 62쌍(2.4%)임
- 목포시 전체 신혼부부 수는 3,825쌍으로 신혼부부 모두 초혼인 「초혼부부」는 2,626쌍(68.7%), 부부 중 1명 이상이 재혼인 「재혼부부」는 1,192쌍(31.2%)임
  - 목포시 전체 신혼부부가 초혼인 경우는 68.7%로 청년(88.4%)에 비해 19.8%p 낮음

【그림1-33】 혼인 종류별 청년 신혼부부



【표1-23】 혼인 종류별 신혼부부 수

(단위: 쌍, %)

구분	신혼부부 수	초혼		재혼		남편		아내		둘다		미상	
		수	구성비	수	구성비	수	구성비	수	구성비	수	구성비	수	구성비
전라남도 전체	33,351	23,618	70.8	9,681	29.0	1,488	4.5	2,651	7.9	5,543	16.6	52	0.2
목포시 전체	3,825	2,626	68.7	1,192	31.2	168	4.4	388	10.1	636	16.6	7	0.2
18~39세	2,541	2,247	88.4	290	11.4	84	3.3	144	5.7	62	2.4	*	*
18~45세	3,093	2,557	82.7	531	17.2	129	4.2	257	8.3	146	4.7	5	0.2

자료: 통계청 「2021년 신혼부부통계」

주) 2021.11.1. 기준 혼인 신고한 지 5년이 경과되지 않은 부부 중에 혼인 관계를 유지 중이며, 부부의 거처가 다른 경우 거주 지역별로 가중치(0.5)를 적용하여 합이 일치하지 않을 수 있음

## 1-24. 혼인 연차별 신혼부부 수

목포시 청년(18~39세) 신혼부부 수는 2,541쌍으로 전체 신혼부부의 66.4%를 차지하며, 혼인 연차별로는 3년차가 543쌍(21.4%)으로 가장 많음

- 2021년 목포시 청년 신혼부부 수는 2,541쌍으로 전체 신혼부부(3,825쌍)의 66.4%를 차지하며, 혼인 연차별로는 「3년차」 543쌍(21.4%), 「5년차」 542쌍(21.3%), 「4년차」 502쌍(19.8%) 등의 순임
  - 청년 신혼부부 수 구성비 중 「4~5년차(41.1%)」가 「1~2년 차(37.6%)」보다 3.5%p 많은 것으로 나타나 최근의 혼인을 감소를 반영함
- 목포시 전체 신혼부부 3,825쌍 중 혼인 연차별로는 「5년차」 839쌍(21.9%), 「3년차」 810쌍(21.2%), 「4년차」 800쌍(20.9%) 등의 순임

【그림1-34】 혼인 연차별 신혼부부



【표1-24】 혼인 연차별 신혼부부 수

(단위: 쌍, %)

구분	신혼 부부 수	1년 이내 (1년차)		1~2년 이내 (2년차)		2~3년 이내 (3년차)		3~4년 이내 (4년차)		4~5년 이내 (5년차)	
			구성비		구성비		구성비		구성비		구성비
전라남도 전체	33,351	5,911	17.7	6,233	18.7	6,910	20.7	7,094	21.3	7,204	21.6
목포시 전체	3,825	687	18.0	690	18.0	810	21.2	800	20.9	839	21.9
청년층	18~39세	2,541	18.4	487	19.2	543	21.4	502	19.8	542	21.3
	18~45세	3,093	17.6	566	18.3	667	21.6	633	20.5	683	22.1

자료: 통계청 「2021년 신혼부부통계」

주1) 2021.11.1. 기준 혼인 신고한 지 5년이 경과되지 않은 부부 중에 혼인 관계를 유지 중이며, 부부의 거처가 다른 경우 거주 지역별로 가중치(0.5)를 적용하여 합이 일치하지 않을 수 있음

주2) (혼인연차) 혼인신고일 기준으로 산정

## 1-25. 결혼 및 자녀에 대한 견해

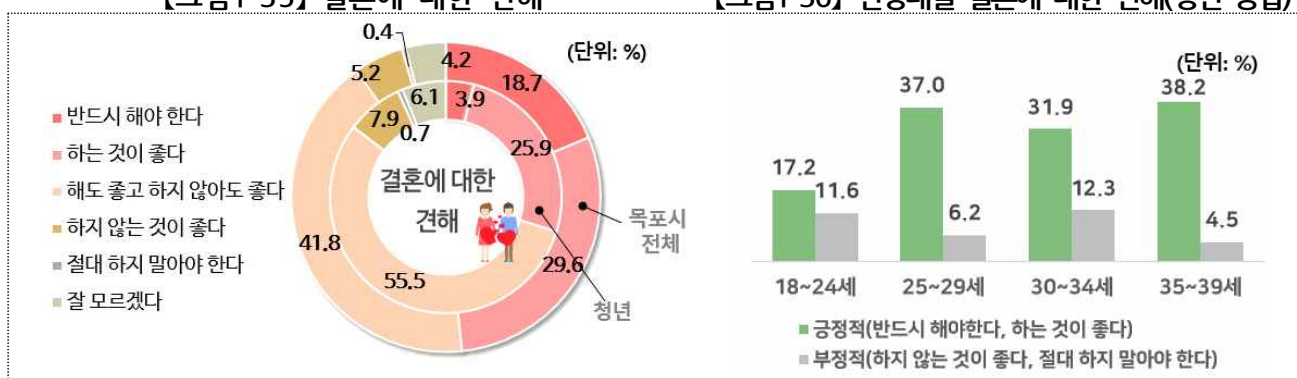
## ○ 결혼에 대한 견해

결혼에 대한 견해로 목포시 청년(18~39세)은 「해도 좋고 하지 않아도 좋다」가 55.5%로 가장 많고, 「하는 것이 좋다」 25.9% 등의 순임

- 2022년 목포시 청년의 결혼에 대한 견해는 「해도 좋고 하지 않아도 좋다」 55.5%, 「하는 것이 좋다」 25.9%, 「하지 않는 것이 좋다」 7.9% 등의 순임
  - 결혼에 대하여 「하는 것이 좋다, 반드시 해야 한다」는 긍정적 견해가 29.8%, 「하지 않는 것이 좋다, 절대 하지 말아야 한다」는 부정적 견해는 8.6%임
  - 청년 연령대별 「긍정적」인 응답은 「35~39세」 38.2%, 「25~29세」 37.0%, 「30~34세」 31.9%, 「18~24세」 17.2% 등의 순임
- 목포시 전체 인구의 결혼에 대한 인식은 「해도 좋고 하지 않아도 좋다」 41.8%, 「하는 것이 좋다」 29.6% 등의 순임
  - 목포시 전체 인구(48.4%)의 「긍정적」 견해는 청년(29.8%)보다 18.6%p 높음

【그림1-35】 결혼에 대한 견해

【그림1-36】 연령대별 결혼에 대한 견해(청년 응답)



【표1-25】 결혼에 대한 견해

(단위: %)

구분	전체	결혼에 대한 견해					
		긍정적		해도 좋고 하지 않아도 좋다	부정적		잘 모르겠다
		반드시 해야 한다	하는 것이 좋다		하지 않는 것이 좋다	절대 하지 말아야 한다	
목포시 전체	100.0	18.7	29.6	41.8	5.2	0.4	4.2
청년(18~39세)	100.0	3.9	25.9	55.5	7.9	0.7	6.1
남 자	100.0	5.7	29.2	48.9	6.1	1.4	8.7
여 자	100.0	1.9	22.2	62.9	9.9	-	3.1
18~24세	100.0	3.3	13.9	59.2	9.4	2.1	12.1
25~29세	100.0	3.5	33.6	53.7	6.2	-	3.0
30~34세	100.0	1.5	30.4	52.1	12.3	-	3.8
35~39세	100.0	6.8	31.3	54.8	4.5	-	2.5
청년(18~45세)	100.0	5.1	26.7	55.8	6.9	0.5	4.9

자료: 목포시 「2022년 사회조사」

주) (긍정적) 반드시 해야 한다·하는 것이 좋다, (부정적) 하지 않는 것이 좋다·절대 하지 말아야 한다



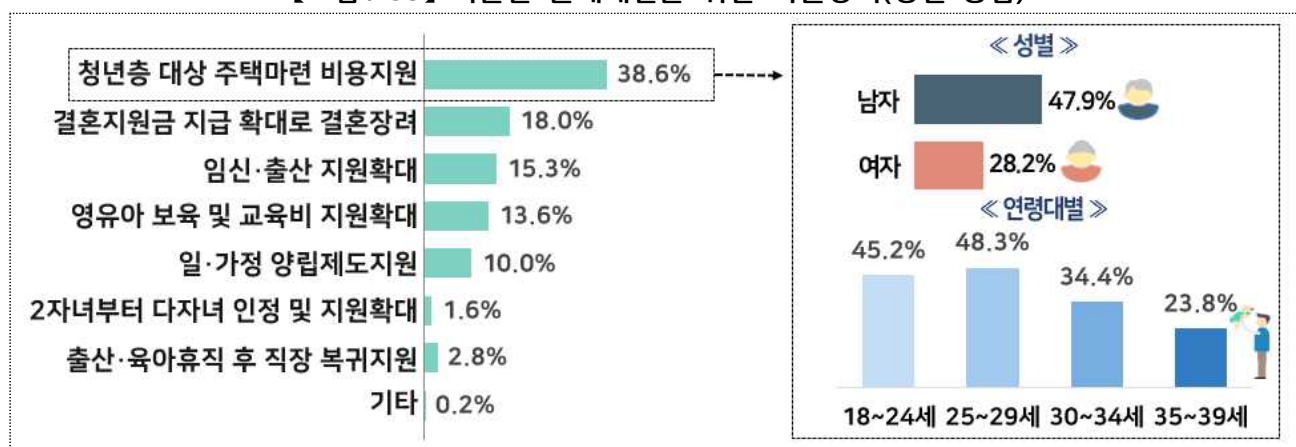


## 1-26. 저출산 문제해결을 위한 지원정책

저출산 문제를 해결하기 위한 지원정책으로 목포시 청년(18~39세)은 「청년층 대상 주택마련 비용지원」 응답이 38.6%로 가장 많음

- 2022년 목포시 청년의 저출산 문제를 해결하기 위한 지원정책 응답은 「청년층 대상 주택마련 비용지원」 38.6%, 「결혼지원금 지급 확대로 결혼장려」 18.0%, 「임신·출산 지원 확대」 15.3% 등의 순임
- 「청년층 대상 주택마련 비용지원」 응답은 남자 47.9%, 여자 28.2%로 나타나 남자가 여자보다 19.7%p 높으며, 연령대별로는 「25~29세」 48.3%, 「18~24세」 45.2%, 「30~34세」 34.4%, 「35~39세」 23.8% 등의 순임
- 저출산 문제를 해결하기 위한 지원정책으로 목포시 전체 응답은 「청년층 대상 주택마련 비용 지원」 35.4%, 「결혼지원금 지급 확대로 결혼장려」 17.2%, 「영유아 보육 및 교육비 지원확대」 16.5% 등의 순임

【그림1-39】 저출산 문제해결을 위한 지원정책(청년 응답)



【표1-27】 저출산 문제해결을 위한 지원정책

(단위: %)

구분	전체	청년층 대상 주택마련 비용지원	결혼지원금 지급 확대로 결혼장려	임신·출산 지원확대	영유아 보육 및 교육비 지원확대	일·가정 양립제도 지원	2자녀부터 다자녀 인정 및 지원확대	출산·육아 휴직 후 직장 복귀지원	기타
목포시 전체	100.0	35.4	17.2	15.9	16.5	10.8	2.6	1.5	0.1
청년(18~39세)	100.0	38.6	18.0	15.3	13.6	10.0	1.6	2.8	0.2
남 자	100.0	47.9	22.1	9.5	11.6	6.6	0.6	1.8	-
여 자	100.0	28.2	13.4	21.9	15.9	13.7	2.6	3.9	0.4
18~24세	100.0	45.2	19.4	11.7	3.1	13.6	0.6	5.6	0.6
25~29세	100.0	48.3	20.9	10.6	10.5	3.9	3.5	2.3	-
30~34세	100.0	34.4	15.6	15.1	19.0	13.9	-	2.0	-
35~39세	100.0	23.8	14.9	24.7	26.5	8.0	2.0	-	-
청년(18~45세)	100.0	34.7	16.2	17.1	16.4	11.5	1.5	2.4	0.1

자료: 목포시 「2022년 사회조사」

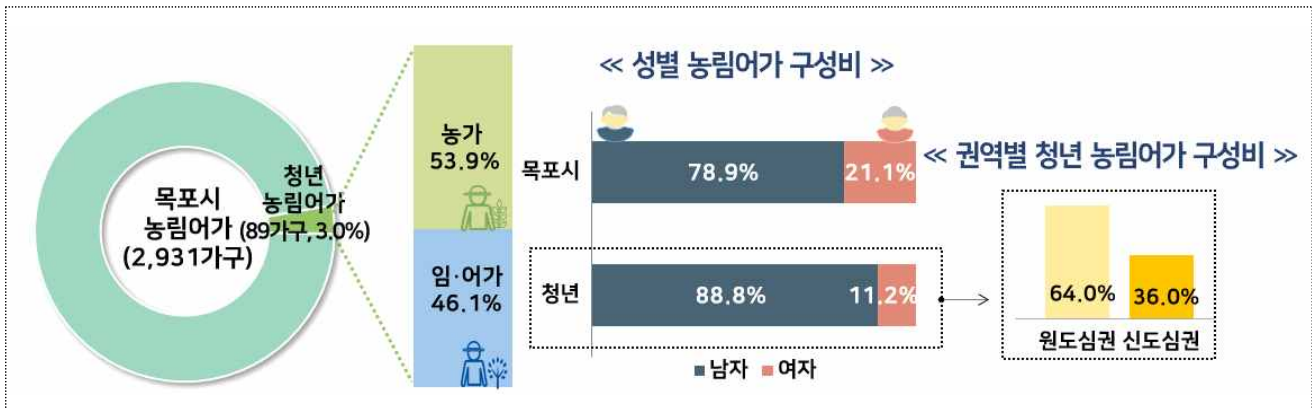
주) 저출산 문제해결을 위한 지원정책 응답 중 주된 응답 기준으로 집계

## 1-27. 농림어가 규모

목포시 청년(18~39세) 농림어가는 89가구로 목포시 전체 농림어가인 2,931가구의 3.0%를 차지함

- 2020년 목포시 청년 농림어가는 89가구로 목포시 전체 농림어가의 3.0%를 차지함
  - 청년 농림어가 중 「농가」는 48가구(53.9%), 「임·어가」는 41가구(46.1%)임
  - 청년 남자의 농림어가는 79가구(88.8%), 청년 여자는 10가구(11.2%)임
  - 청년 농림어를 권역별로 보면 「원도심권」 57가구(64.0%), 「신도심권」 32가구(36.0%)로 「원도심권」이 28.1%p 높음
- 목포시 전체 농림어가는 2,931가구로 「농가」는 2,086가구(71.2%), 「임·어가」는 845가구(28.8%)임

【그림1-40】 농림어가 규모



【표1-28】 농림어가 규모

(단위: 가구, %)

구분	농림어가		농 가		임·어가	
	가구	구성비	가구	구성비	가구	구성비
목포시 전체	2,931	(100.0)	2,086	71.2	845	28.8
남 자	2,312	(78.9)	1,574	68.1	738	31.9
여 자	619	(21.1)	512	82.7	107	17.3
원도심권	1,915	(65.3)	1,239	64.7	676	35.3
신도심권	1,016	(34.7)	847	83.4	169	16.6
청년(18~39세)	89	(100.0)	48	53.9	41	46.1
남 자	79	(88.8)	*	*	*	*
여 자	10	(11.2)	*	*	*	*
원도심권	57	(64.0)	24	42.1	33	57.9
신도심권	32	(36.0)	24	75.0	8	25.0
청년(18~45세)	213	(7.3)	119	55.9	94	44.1

자료: 통계청 「2020년 농림어업총조사」  
주) 2020.12.1. 농림어가 경영주 기준





## 2. 경제

- 2-1. 소유 건수별 주택 소유 인구
- 2-2. 소유 지분별 주택 소유 인구
- 2-3. 소유 유형별 소유 주택 수
- 2-4. 주택 유형별 소유 주택 수
- 2-5. 주택 가격별 소유 주택 수
- 2-6. 소유 건수별 건축물 소유 인구
- 2-7. 건축물 가격별 소유 인구
- 2-8. 개별 공시지가별 소유 토지
- 2-9. 면적별 소유 토지
- 2-10. 월평균 가구소득
- 2-11. 월평균 가구소비
- 2-12. 자동차 소유

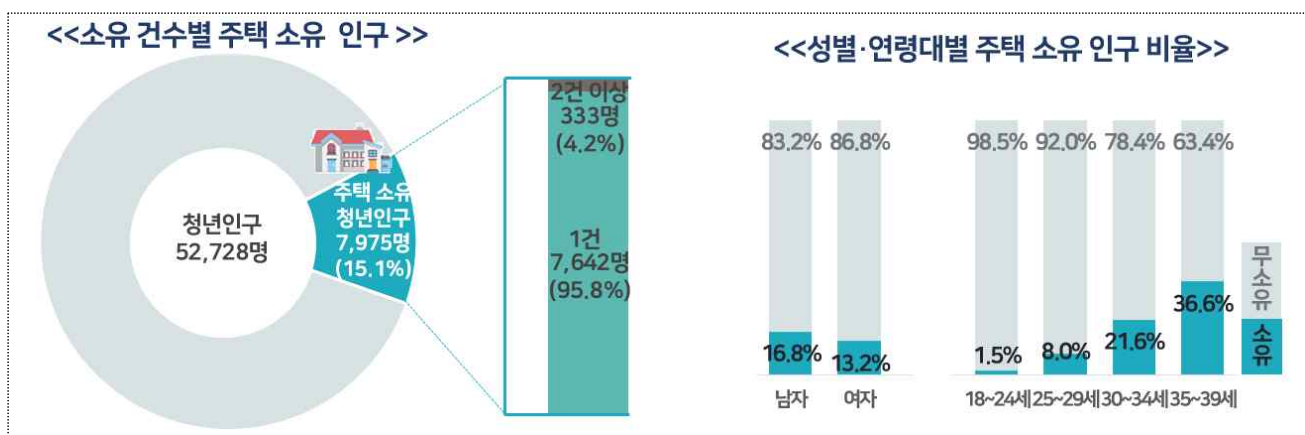


## 2-1. 소유 건수별 주택 소유 인구

주택을 소유한 목포시 청년(18~39세)은 7,975명으로 청년인구의 15.1%를 차지함

- 2022년 주택을 소유한 목포시 청년은 7,975명으로 청년인구의 15.1%를 차지하며, 이 중 주택 「1건」 소유자(7,642명)가 가장 많음
  - 주택을 소유한 청년 남자는 4,671명으로 청년 남자 전체 인구의 16.8%, 주택을 소유한 청년 여자는 3,304명으로 청년 여자 전체 인구의 13.2%임
  - 주택을 소유한 청년 연령대는 「35~39세」가 4,534명으로 가장 많으며 해당 연령대 청년 인구의 36.6%를 차지함
- 목포시 전체 주택 소유자는 71,983명으로 전체 인구의 33.2%를 차지하며, 주택 「1건」 소유자는 66,818명(92.8%), 「2건 이상」은 5,165명(7.2%)임

【그림2-1】 청년 주택 소유 인구 현황



【표2-1】 소유 건수별 주택 소유 인구

(단위: 명, %)

(단위: %, 명)

구분	주민등록 인구	주택 소유 인구	1건		2건		3건 이상		주택소유 인구 비율	
			구성비	구성비	구성비	구성비	구성비			
목포시 전체	216,939	71,983	100.0	66,818	92.8	4,405	6.1	760	1.1	33.2
청년(18~39세)	52,728	7,975	100.0	7,642	95.8	291	3.6	42	0.5	15.1
남 자	27,734	4,671	100.0	4,491	96.1	157	3.4	23	0.5	16.8
여 자	24,994	3,304	100.0	3,151	95.4	134	4.1	19	0.6	13.2
18~24세	17,927	263	100.0	254	96.6	*	*	*	*	1.5
25~29세	12,258	986	100.0	954	96.8	*	*	*	*	8.0
30~34세	10,155	2,192	100.0	2,132	97.3	52	2.4	8	0.4	21.6
35~39세	12,388	4,534	100.0	4,302	94.9	206	4.5	26	0.6	36.6
청년(18~45세)	73,698	17,022	100.0	16,078	94.5	809	4.8	135	0.8	23.1

자료: 행정안전부 「주민등록인구통계」, 목포시 「재산세 자료」

주1) 2022. 6. 1. 목포시 소재지 기준 주택 개인소유자 산정(국가, 법인 등 단체소유자 제외)

주2) 각 개인(외국인 제외)이 소유하고 있는 주택 소유 지분을 고려하지 않고 개별 건수로 합산(공동 소유도 각 개인에 대해 소유 건수를 1건으로 계산)

주3) (주택 소유 인구 비율) 주택 소유 인구/주민등록인구 ×100(%)

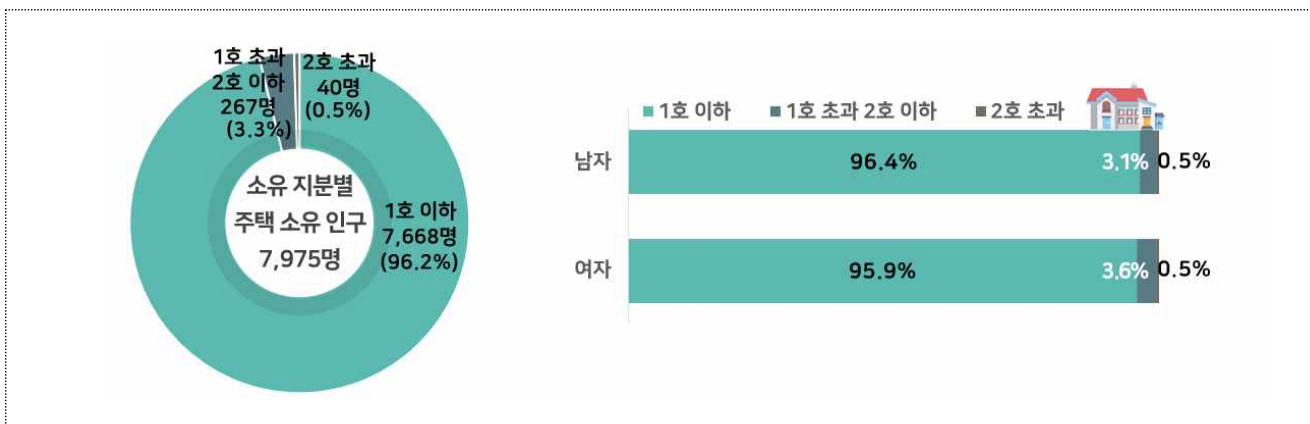
## 2-2. 소유 지분별 주택 소유 인구

목포시 청년(18~39세) 주택 소유자 중 주택 지분이 「1호 이하」 소유자는 7,668명(96.2%), 「1호 초과 2호 이하」는 267명(3.3%) 등의 순임

- 2022년 목포시 청년 주택 소유자(7,975명) 중 주택 지분이 「1호 이하」 소유자는 7,668명(96.2%), 「1호 초과 2호 이하」는 267명(3.3%)임
  - 주택 지분이 「1호 이하」를 소유한 청년 남자는 4,501명(96.4%), 청년 여자는 3,167명(95.9%)임
  - 연령대로 보면, 「1호 이하」를 소유한 청년은 「30~34세(97.4%)」, 「18~24세(97.0%)」 등의 순으로 높음
- 목포시 전체 주택 소유자(71,983명) 중 주택 지분이 「1호 이하」 소유자는 66,991명(93.1%), 「1호 초과 2호 이하」는 4,270명(5.9%)임

【그림2-2】 소유 지분별 청년 주택 소유 인구

【그림2-3】 성별·소유 지분별 청년 주택 소유 인구 구성비



【표2-2】 소유 지분별 주택 소유 인구

(단위: 명, %)

구분	주택 소유 인구		1호 이하		1호 초과 2호 이하		2호 초과	
	주택 소유 인구	구성비	1호 이하	구성비	1호 초과 2호 이하	구성비	2호 초과	구성비
목포시 전체	71,983	100.0	66,991	93.1	4,270	5.9	722	1.0
청년(18~39세)	7,975	100.0	7,668	96.2	267	3.3	40	0.5
남 자	4,671	100.0	4,501	96.4	147	3.1	23	0.5
여 자	3,304	100.0	3,167	95.9	120	3.6	17	0.5
18~24세	263	100.0	255	97.0	*	*	*	*
25~29세	986	100.0	955	96.9	*	*	*	*
30~34세	2192	100.0	2136	97.4	49	2.2	7	0.3
35~39세	4534	100.0	4322	95.3	187	4.1	25	0.6
청년(18~45세)	17,022	100.0	16,139	94.8	754	4.4	129	0.8

자료: 목포시 「재산세 자료」

주1) 2022. 6. 1. 목포시 소재지 기준 주택 개인소유자 산정(국가, 법인 등 단체소유자 제외)

주2) (소유 지분) 한 주택을 n명(또는 가구)이 공동으로 소유하고 있는 경우, 그 주택에 대한 지분을 각각 1/n씩 소유하고 있는 것으로 간주한 지분임 (예) 어느 가구가 단독으로 1호를 소유하고 다른 가구와 공동으로 다른 주택 1호(지분 0.5)를 소유한 경우, 총 1.5호로 계산함)

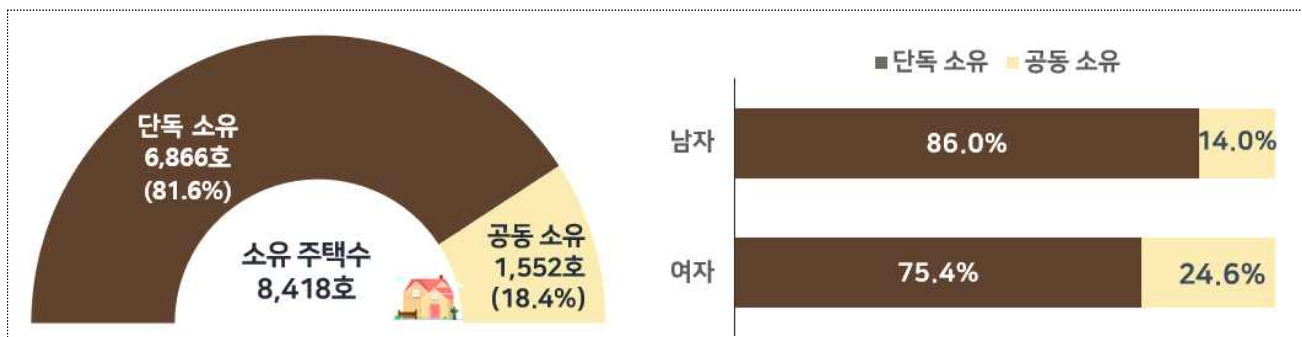
## 2-3. 소유 유형별 소유 주택 수

목포시 청년(18~39세)이 단독으로 소유한 주택은 6,866호(81.6%)이고, 2인 이상 공동으로 소유한 주택은 1,552호(18.4%)임

- 2022년 목포시 청년 개인이 소유한 주택 중 단독으로 소유한 주택은 6,866호(81.6%)이고, 2인 이상이 공동으로 소유한 주택은 1,552호(18.4%)임
  - 주택을 「단독 소유」한 청년 남자 구성비는 86.0%, 청년 여자 구성비는 75.4%로 남자가 여자보다 10.6%p 높음
  - 연령대로 보면, 「단독 소유」구성비는 「25~29세(86.2%)」가 가장 높고, 「공동 소유」는 「18~24세(23.7%)」에서 가장 높음
- 목포시 전체 주택 소유 유형은 「단독 소유」가 70,209호(88.4%), 「공동 소유」는 9,248호(11.6%)임

【그림2-4】 소유 유형별 청년 소유 주택 수

【그림2-5】 성별 소유 유형별 청년 소유 주택 구성비



【표2-3】 소유 유형별 소유 주택 수

(단위: 호, %)

구분	소유 주택 수		단독 소유		공동 소유	
		구성비		구성비		구성비
목포시 전체	79,457	100.0	70,209	88.4	9,248	11.6
청년(18~39세)	8,418	100.0	6,866	81.6	1,552	18.4
남 자	4,918	100.0	4,228	86.0	690	14.0
여 자	3,500	100.0	2,638	75.4	862	24.6
18~24세	278	100.0	212	76.3	66	23.7
25~29세	1,029	100.0	887	86.2	142	13.8
30~34세	2,269	100.0	1,861	82.0	408	18.0
35~39세	4,842	100.0	3,906	80.7	936	19.3
청년(18~45세)	18,274	100.0	15,070	82.5	3,204	17.5

자료: 목포시 「재산세 자료」

주1) 2022. 6. 1. 목포시 소재지 기준 주택 개인 소유자 산정(국가, 법인 등 단체 소유자 제외)

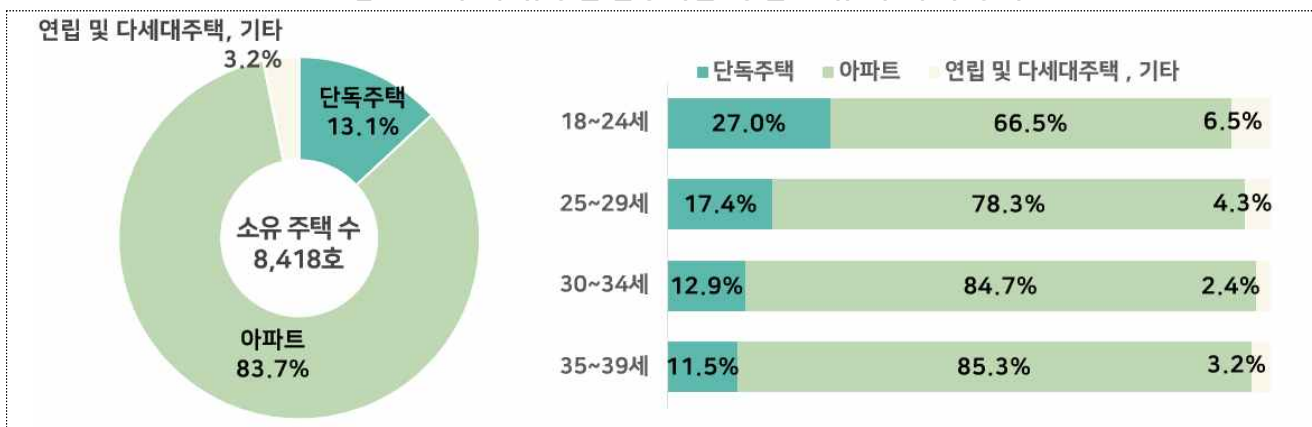
주2) (소유 주택 수) 각 개인(외국인 제외)이 소유하고 있는 주택 소유 지분을 고려한 소수점 건수를 합산하여 산정. (예) 2명이 50% 공동 소유일 시 각 0.5호로 계산)

## 2-4. 주택 유형별 소유 주택 수

목포시 청년(18~39세)이 소유한 주택 유형은 「아파트」 83.7%, 「단독주택」 13.1%, 「연립 및 다세대주택」 3.0% 등의 순임

- 2022년 목포시 청년이 소유한 주택 유형은 「아파트」 7,044호(83.7%), 「단독주택」 1,103호(13.1%), 「연립 및 다세대주택」 253호(3.0%) 등의 순임
  - 「아파트」를 소유한 청년 남자 구성비는 83.5%, 청년 여자 구성비는 83.9%로 여자가 0.4%p 높음
  - 청년 중 「아파트」를 소유한 연령대 구성비는 「35~39세(85.3%)」가 가장 높고, 「단독주택」을 소유한 연령대 구성비는 「18~24세(27.0%)」가 가장 높음
- 목포시 전체 소유주택 유형은 「아파트」 54,270호(68.3%), 「단독주택」 21,554호(27.1%) 등의 순이며, 「아파트」 구성비는 청년이 15.4%p 높음

【그림2-6】 주택 유형별·연령대별 청년 소유 주택 구성비



【표2-4】 주택 유형별 소유 주택 수

(단위: 호, %)

구분	소유 주택 수		단독주택		아파트		연립 및 다세대주택		기타	
		구성비		구성비		구성비		구성비		구성비
목포시 전체	79,457	100.0	21,554	27.1	54,270	68.3	3,211	4.0	422	0.5
청년(18~39세)	8,418	100.0	1,103	13.1	7,044	83.7	253	3.0	18	0.2
남 자	4,918	100.0	654	13.3	4,107	83.5	147	3.0	10	0.2
여 자	3,500	100.0	449	12.8	2,937	83.9	106	3.0	8	0.2
18~24세	278	100.0	75	27.0	185	66.5	*	*	*	*
25~29세	1,029	100.0	179	17.4	806	78.3	*	*	*	*
30~34세	2,269	100.0	293	12.9	1,921	84.7	*	*	*	*
35~39세	4,842	100.0	556	11.5	4,132	85.3	142	2.9	12	0.2
청년(18~45세)	18,274	100.0	2,496	13.7	15,175	83.0	565	3.1	38	0.2

자료: 목포시 「재산세 자료」

주1) 2022. 6. 1. 목포시 소재지 기준 주택 개인 소유자 산정(국가, 법인 등 단체 소유자 제외)

주2) (단독주택) 단독주택, 다중주택, 다가구주택, 전업 농어가 주택 포함(창고 제외)

주3) (기타) 도시형 생활주택, 주거용 오피스텔 포함(기숙사 제외)

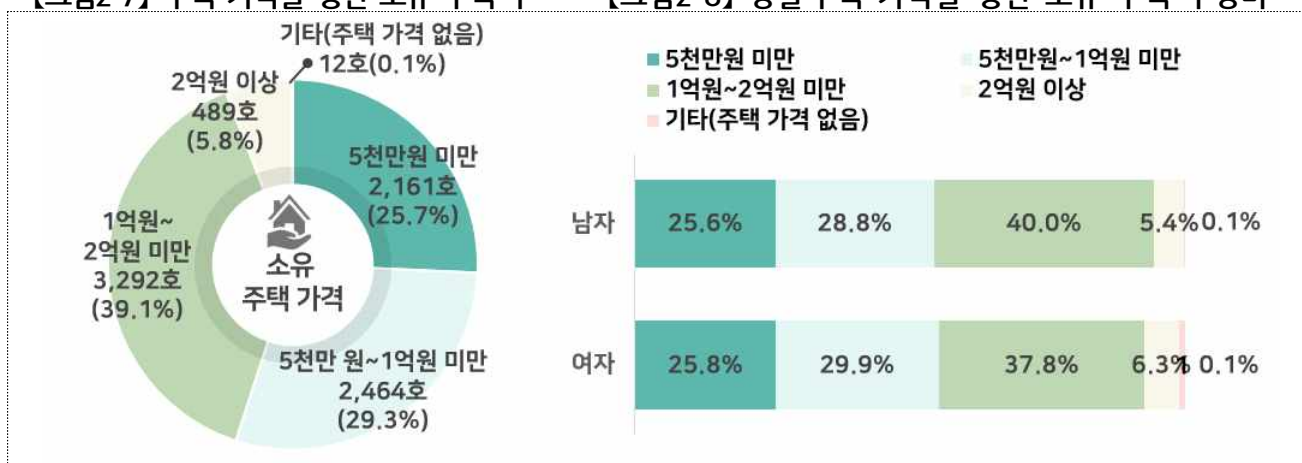
## 2-5. 주택 가격별 소유 주택 수

목포시 청년(18~39세)이 소유한 주택 가격은 「1억원~2억원 미만」이 3,292호(39.1%)로 가장 많고, 「5천만원~1억원 미만」 2,464호(29.3%) 등의 순임

- 2022년 목포시 청년이 소유한 주택 가격은 「1억원~2억원 미만」이 3,292호(39.1%)로 가장 많고, 「5천만원~1억원 미만」 2,464호(29.3%), 「5천만원 미만」 2,161호(25.7%) 등의 순임
  - 소유한 주택 가격이 「1억원~2억원 미만」인 청년 남자는 40.0%, 청년 여자는 37.8%로 남자가 여자보다 2.2%p 높음
  - 연령대로 보면 「1억원~2억원 미만」은 「30~34세」 구성비가 43.1%로 가장 높음
- 목포시 전체 소유 주택 가격은 「5천만원 미만」이 29,621호(37.3%)로 가장 많고, 「5천만원~1억원 미만」 25,609호(32.2%) 등의 순임

【그림2-7】 주택 가격별 청년 소유 주택 수

【그림2-8】 성별·주택 가격별 청년 소유 주택 구성비



【표2-5】 주택 가격별 소유 주택 수

(단위: 호, %)

구분	소유주택 수		5천만원 미만		5천만원~1억원 미만		1억원~2억원 미만		2억원 이상		기타	
	주택 수	구성비	주택 수	구성비	주택 수	구성비	주택 수	구성비	주택 수	구성비	주택 수	구성비
목포시 전체	79,457	100.0	29,621	37.3	25,609	32.2	19,731	24.8	4,110	5.2	386	0.5
청년(18~39세)	8,418	100.0	2,161	25.7	2,464	29.3	3,292	39.1	489	5.8	12	0.1
남자	4,918	100.0	1,257	25.6	1,417	28.8	1,969	40.0	268	5.4	7	0.1
여자	3,500	100.0	904	25.8	1,047	29.9	1,323	37.8	221	6.3	5	0.1
18~24세	278	100.0	143	51.4	77	27.7	53	19.1	5	1.8	-	-
25~29세	1,029	100.0	361	35.1	299	29.1	322	31.3	*	*	*	*
30~34세	2,269	100.0	544	24.0	643	28.3	977	43.1	105	4.6	-	-
35~39세	4,842	100.0	1,113	23.0	1,445	29.8	1,940	40.1	*	*	*	*
청년(18~45세)	18,274	100.0	4,451	24.4	5,734	31.4	6,871	37.6	1,190	6.5	28	0.2

자료: 목포시 「재산세 자료」

주1) 2022. 6. 1. 목포시 소재지 기준 주택 개인 소유자의 소유 주택 수 산정(국가, 법인 등 단체 소유자 제외)

주2) (주택 가액) 개별·공동 주택공시지가액

주3) (기타) 주택 가격 없음



## 2-6. 소유 건수별 건축물 소유 인구

목포시 건축물 소유 청년(18~39세)인구는 820명으로 청년인구의 1.6%를 차지하며, 건축물 「1건」 소유자는 637명(77.7%), 「2건 이상」 소유자는 183명(22.3%)임

- 2022년 건축물을 소유한 목포시 청년인구는 820명으로 청년인구의 1.6%를 차지하며, 이 중 건축물 「1건」 소유자는 637명(77.7%), 「2건」은 110명(13.4%), 「3건 이상」은 73명(8.9%)임
  - 건축물을 소유한 청년 남자는 511명, 청년 여자는 309명으로 남자가 202명 많음
  - 건축물을 소유한 청년 연령대로 보면 「35~39세」가 427명으로 가장 많으며, 해당 연령 인구의 3.4%를 차지함
- 건축물을 소유한 목포시 인구는 19,489명으로 목포시 전체 인구의 9.0%이며, 건축물 「1건」 소유자는 12,516명(64.2%)으로 청년보다 13.5%p 낮음

【그림2-9】 소유 건수별 건축물 청년 소유 인구

【그림2-10】 성별·연령대별 건축물 청년 소유 인구



【표2-6】 소유 건수별 건축물 소유 인구

(단위: 명, %)

구분	주민등록 인구	건축물 소유 인구		1건		2건		3건 이상		건축물 소유 인구 비율
		인구	구성비	인구	구성비	인구	구성비	인구	구성비	
목포시 전체	216,939	19,489	100.0	12,516	64.2	3,058	15.7	3,915	20.1	9.0
청년(18~39세)	52,728	820	100.0	637	77.7	110	13.4	73	8.9	1.6
남 자	27,734	511	100.0	394	77.1	72	14.1	45	8.8	1.8
여 자	24,994	309	100.0	243	78.6	38	12.3	28	9.1	1.2
18~24세	17,927	38	100.0	*	*	*	*	-	-	0.2
25~29세	12,258	105	100.0	*	*	*	*	*	*	0.9
30~34세	10,155	250	100.0	183	73.2	*	*	*	*	2.5
35~39세	12,388	427	100.0	340	79.6	48	11.2	39	9.1	3.4
청년(18~45세)	73,698	2,259	100.0	1,544	68.3	332	14.7	383	17.0	3.1

자료: 행정안전부 「주민등록인구통계」, 목포시 「재산세 자료」

주1) 2022. 6. 1. 목포시 소재지 기준 주택 개인 소유자 산정(국가, 법인 등 단체 소유자 제외)

주2) (건축물 소유 인구) 각 개인(외국인 제외)이 소유하고 있는 건축물에 대해 소유 지분을 고려하지 않고 개별 건수로 합산(공동 소유는 각 개인별 소유 건수를 1건으로 계산)

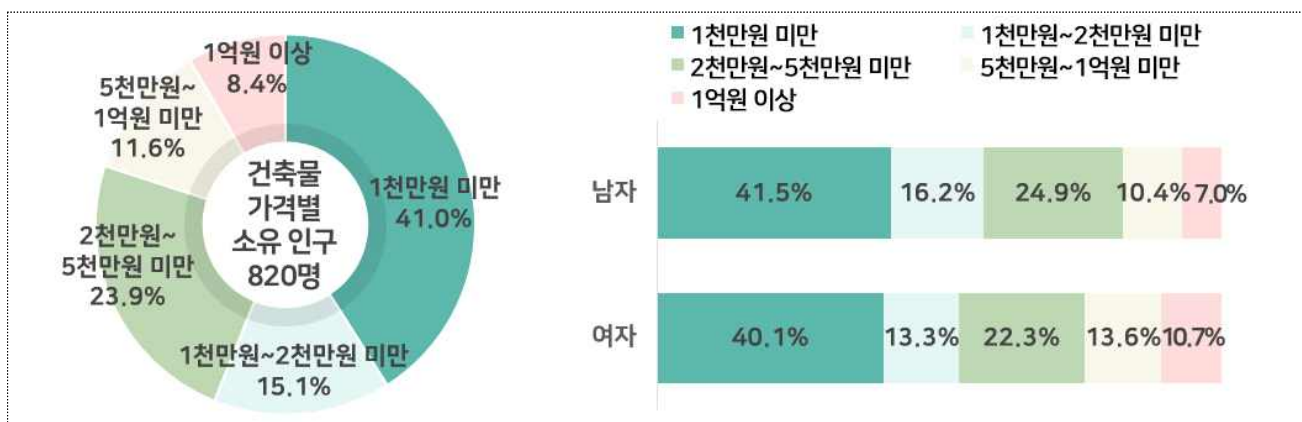
주3) (건축물 소유 인구 비율) 건축물 소유 인구/주민등록인구 × 100(%)

## 2-7. 건축물 가격별 소유 인구

목포시 청년(18~39세)이 소유한 건축물의 가격은 「1천만원 미만」이 336명(41.0%)으로 가장 많음

- 2022년 목포시 청년이 소유한 건축물의 가격은 「1천만원 미만」 336명(41.0%), 「2천만원~5천만원 미만」 196명(23.9%) 등의 순임
  - 「1억원 이상」 구성비는 청년 남자가 7.0%, 청년 여자는 10.7%로 여자가 남자보다 3.6%p 높음
  - 청년 연령대로 보면 「1천만 원 미만」 구성비는 「25~29세」 50.5%, 「18~24세」 44.7% 등의 순임
- 목포시 전체 건축물 소유자의 건축물 가격은 「1천만원 미만」이 7,773명(39.9%), 「2천만원~5천만원 미만」 4,819명(24.7%) 등의 순임

【그림2-11】 건축물 가격별·성별 청년 소유 인구 구성비



【표2-7】 건축물 가격별 소유 인구

(단위: 명, %)

구분	건축물 소유 인구		1천만원 미만		1천만원~2천만원 미만		2천만원~5천만원 미만		5천만원~1억원 미만		1억원 이상	
		구성비		구성비		구성비		구성비		구성비		구성비
목포시 전체	19,489	100.0	7,773	39.9	3,817	19.6	4,819	24.7	1,872	9.6	1,208	6.2
청년(18~39세)	820	100.0	336	41.0	124	15.1	196	23.9	95	11.6	69	8.4
남 자	511	100.0	212	41.5	83	16.2	127	24.9	53	10.4	36	7.0
여 자	309	100.0	124	40.1	41	13.3	69	22.3	42	13.6	33	10.7
18~24세	38	100.0	17	44.7	11	28.9	8	21.1	*	*	*	*
25~29세	105	100.0	53	50.5	10	9.5	30	28.6	*	*	*	*
30~34세	250	100.0	97	38.8	38	15.2	51	20.4	35	14.0	29	11.6
35~39세	427	100.0	169	39.6	65	15.2	107	25.1	54	12.6	32	7.5
청년(18~45세)	2,259	100.0	824	36.5	403	17.8	619	27.4	246	10.9	167	7.4

자료: 목포시 「재산세 자료」

주1) 2022. 6. 1. 목포시 소재지 기준 건축물 개인소유자의 소유 건축물 수 산정(국가, 법인 등 단체 소유자 및 주택 소유자 제외)

주2) (건축물 가액) 기준시점 건물시가표준액 적용

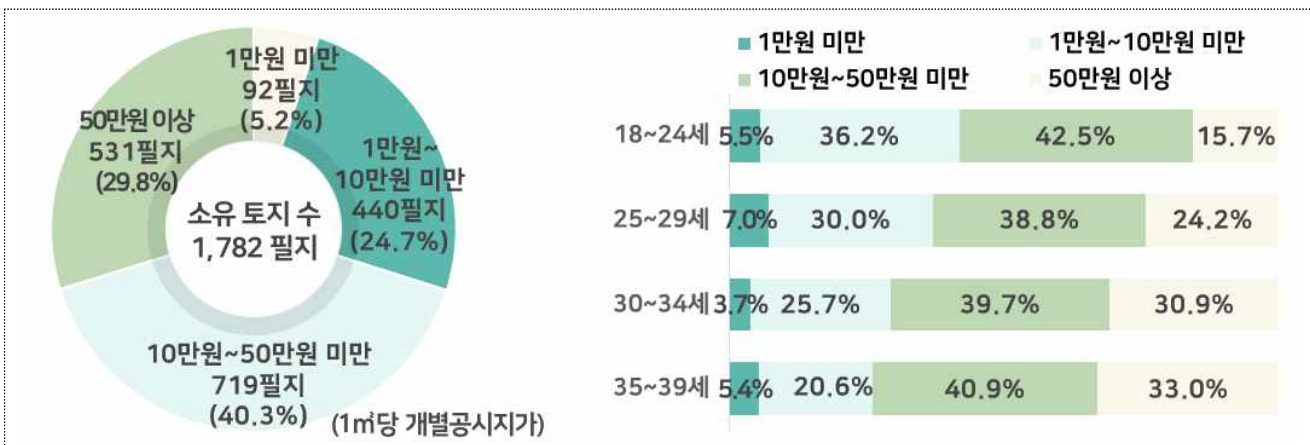
## 2-8. 개별 공시지가별 소유 토지

목포시 청년(18~39세)이 소유한 토지의 개별 공시지가는 「10만원~50만원 미만」이 719필지(40.3%)로 가장 많음

- 2022년 목포시 청년이 소유한 토지는 1,782필지이며, 개별 공시지가는 「10만원~50만원 미만」이 719필지(40.3%)로 가장 많고, 「50만원 이상」 531필지(29.8%), 「1만원~10만원 미만」 440필지(24.7%) 등의 순임
  - 개별 공시지가 중 「10만원~50만원 미만」 구성비는 「18~24세」 42.5%, 「35~39세」 40.9% 등의 순으로 높음
- 목포시 전체 인구가 소유한 토지는 43,644필지이며, 개별 공시지가는 「10만원~50만원 미만」이 18,360필지(42.1%)로 가장 많고, 「50만원 이상」 12,316필지(28.2%) 등의 순임

【그림2-12】 개별 공시지가별 청년 소유 토지

【그림2-13】 연령대별개별 공시지가별 청년 소유 토지 구성비



【표2-8】 개별 공시지가별 소유 토지

(단위: 필지, %)

구분	소유 토지 수		1만원 미만		1만원~10만원 미만		10만원~50만원 미만		50만원 이상	
		구성비		구성비		구성비		구성비		구성비
목포시 전체	43,644	100.0	1,761	4.0	11,207	25.7	18,360	42.1	12,316	28.2
청년(18~39세)	1,782	100.0	92	5.2	440	24.7	719	40.3	531	29.8
남 자	1,104	100.0	66	6.0	251	22.7	453	41.0	334	30.3
여 자	678	100.0	26	3.8	189	27.9	266	39.2	197	29.1
18~24세	127	100.0	7	5.5	46	36.2	54	42.5	20	15.7
25~29세	273	100.0	19	7.0	82	30.0	106	38.8	66	24.2
30~34세	534	100.0	20	3.7	137	25.7	212	39.7	165	30.9
35~39세	848	100.0	46	5.4	175	20.6	347	40.9	280	33.0
청년(18~45세)	4,765	100.0	209	4.4	1,082	22.7	1,926	40.4	1,548	32.5

자료: 목포시 「재산세 자료」

주1) 2022. 6. 1. 목포시 소재지 기준 토지 개인 소유자의 소유 토지 수 산정(국가, 법인 등 단체 소유자 및 주택 소유자 제외)

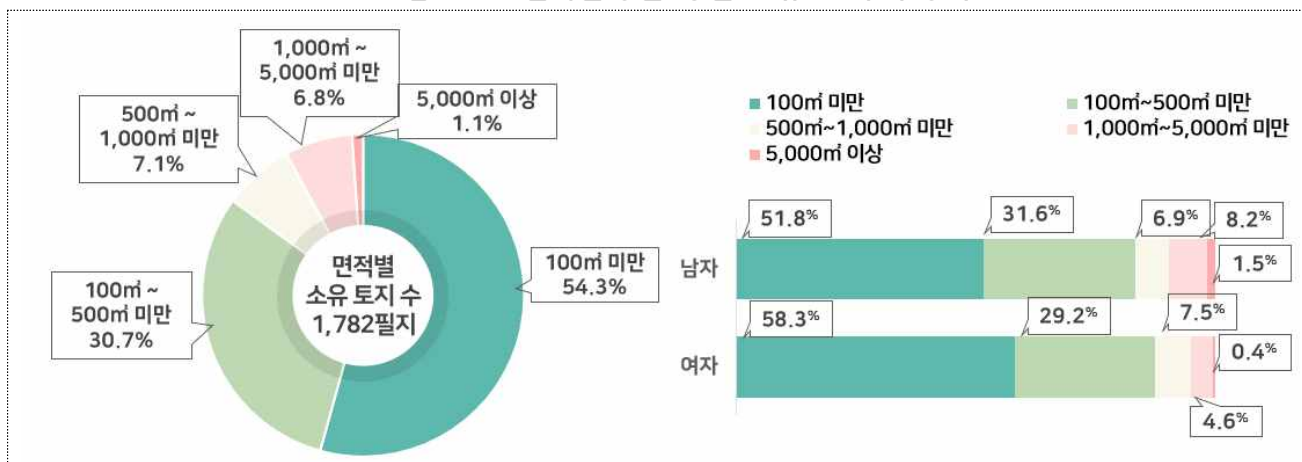
주2) (개별 공시지가) 개별 토지의 단위 면적(㎡)당 산정 가격 적용

## 2-9. 면적별 소유 토지

목포시 청년(18~39세)이 소유한 토지 면적은 「100㎡ 미만」이 967필지(54.3%)로 가장 많고, 「100㎡~500㎡ 미만」 547필지(30.7%) 등의 순임

- 2022년 목포시 청년이 소유한 토지 면적은 「100㎡ 미만」이 967필지(54.3%)로 가장 많고, 「100㎡~500㎡ 미만」 547필지(30.7%), 「500㎡~1,000㎡ 미만」 127필지(7.1%) 등의 순임
  - 「100㎡ 미만」 토지를 소유한 청년 구성비는 남자가 51.8%, 여자가 58.3%로 여자가 남자에 비해 6.4%p 높음
- 목포시 전체 토지 소유자의 토지 면적은 「100㎡ 미만」 23,097필지(52.9%), 「100㎡~500㎡ 미만」 13,116필지(30.1%), 「500㎡~1,000㎡ 미만」 3,737필지(8.6%) 등의 순임

【그림2-14】 면적별·성별 청년 소유 토지 구성비



【표2-9】 면적별 소유 토지

(단위: 필지, %)

구분	소유 토지 수		100㎡ 미만		100㎡~500㎡ 미만		500㎡~1,000㎡ 미만		1,000㎡~5,000㎡ 미만		5,000㎡ 이상	
	필지 수	구성비	필지 수	구성비	필지 수	구성비	필지 수	구성비	필지 수	구성비	필지 수	구성비
목포시 전체	43,644	100.0	23,097	52.9	13,116	30.1	3,737	8.6	3,429	7.9	265	0.6
청년(18~39세)	1,782	100.0	967	54.3	547	30.7	127	7.1	121	6.8	20	1.1
남 자	1,104	100.0	572	51.8	349	31.6	76	6.9	90	8.2	17	1.5
여 자	678	100.0	395	58.3	198	29.2	51	7.5	31	4.6	3	0.4
18~24세	127	100.0	68	53.5	41	32.3	7	5.5	*	*	*	*
25~29세	273	100.0	153	56.0	72	26.4	19	7.0	*	*	*	*
30~34세	534	100.0	290	54.3	157	29.4	43	8.1	89	6.4	12	0.9
35~39세	848	100.0	456	53.8	277	32.7	58	6.8	48	5.7	9	1.1
청년(18~45세)	4,765	100.0	2,670	56.0	1,420	29.8	333	7.0	305	6.4	37	0.8

자료: 목포시 「재산세 자료」

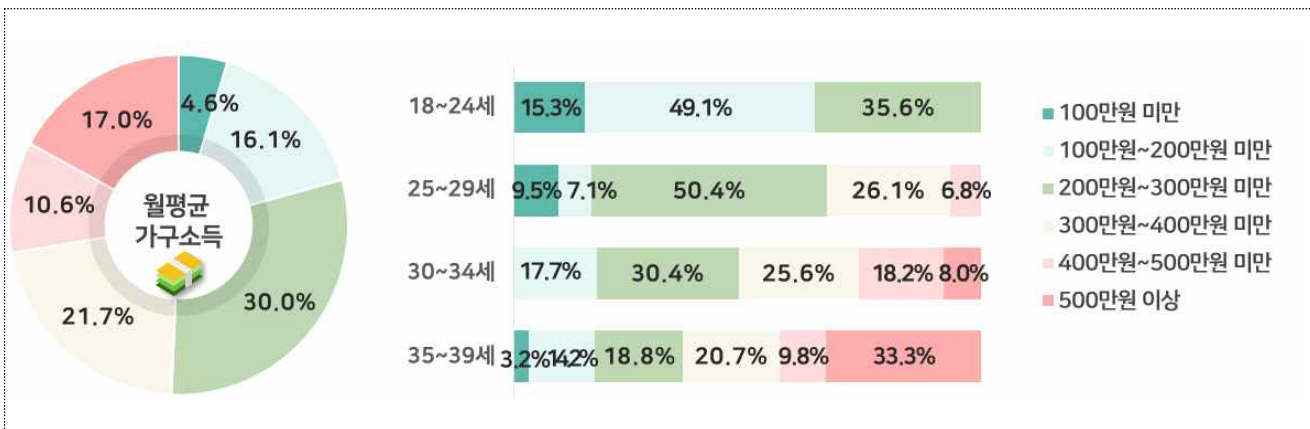
주) 2022. 6. 1. 목포시 소재지 기준 토지 개인 소유자 및 소유 토지 수 산정(국가, 법인 등 단체 소유자 제외)

## 2-10. 월평균 가구소득

목포시 청년(18~39세) 가구의 월평균 소득은 「200만원~300만원 미만」 30.0%, 「300만원~400만원 미만」 21.7% 등의 순임

- 2022년 목포시 청년가구의 월평균 소득은 「200만원~300만원 미만」 30.0%, 「300만원~400만원 미만」 21.7%, 「500만원 이상」 17.0% 등의 순임
  - 청년 남자 가구는 「200만원~300만원 미만」이 31.1%로 가장 높고, 청년 여자 가구는 「100만원~200만원 미만」이 27.3%로 가장 높음
  - 청년가구 중 「200만원~300만원 미만」은 「25~29세(50.4%)」가 가장 높고, 「500만원 이상」은 「35~39세(33.3%)」가 가장 높음
- 목포시 전체 가구의 월평균 소득은 「100만원 미만」 19.3%, 「200만원~300만원 미만」 19.2% 등의 순이며, 「200만원~300만원 미만」은 청년가구보다 10.8%p 낮음

【그림2-15】 월평균 청년 가구소득



【표2-10】 월평균 가구소득

(단위: %)

구분	전체	100만원 미만	100만원~200만원 미만	200만원~300만원 미만	300만원~400만원 미만	400만원~500만원 미만	500만원 이상
목포시 전체	100.0	19.3	18.4	19.2	16.8	10.9	15.4
청년(18~39세)	100.0	4.6	16.1	30.0	21.7	10.6	17.0
남 자	100.0	4.3	11.7	31.1	26.0	12.3	14.7
여 자	100.0	5.6	27.3	27.1	10.6	6.3	23.0
18~24세	100.0	15.3	49.1	35.6	-	-	-
25~29세	100.0	9.5	7.1	50.4	26.1	6.8	-
30~34세	100.0	-	17.7	30.4	25.6	18.2	8.0
35~39세	100.0	3.2	14.2	18.8	20.7	9.8	33.3
청년(18~45세)	100.0	4.6	11.8	26.5	22.9	16.1	18.0

자료: 목포시 「2022년 사회조사」

주1) 1년 동안('21.8.26.~'22.8.25.) 총 가구 소득 기준

주2) 가구소득은 전체 가구원의 근로소득, 사업소득, 재산소득 및 이전소득 등의 합계로 산정

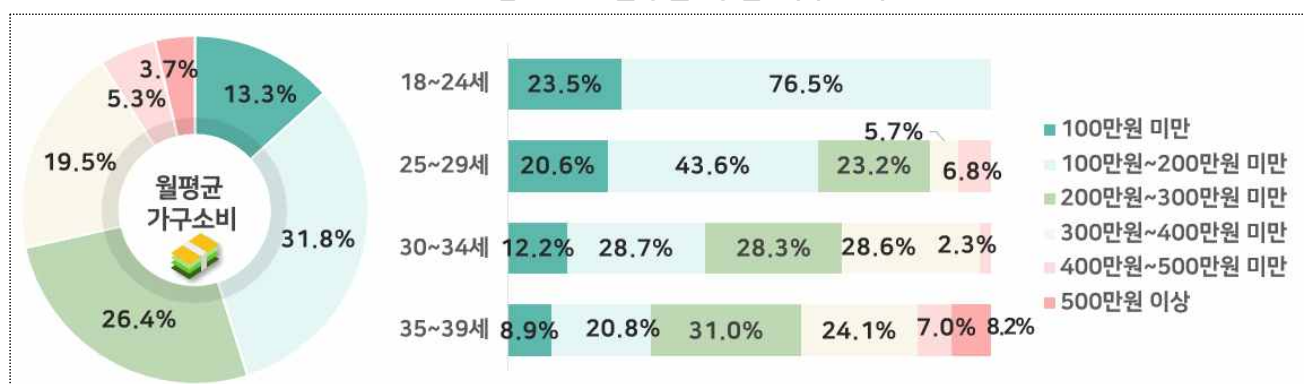


## 2-11. 월평균 가구소비

목포시 청년(18~39세) 가구의 월평균 소비는 「100만원~200만원 미만」 31.8%, 「200만원~300만원 미만」 26.4% 등의 순임

- 2022년 목포시 청년가구의 월평균 소비는 「100만원~200만원 미만」 31.8%, 「200만원~300만원 미만」 26.4%, 「300만원~400만원 미만」 19.5% 등의 순임
  - 주요 소비 구간인 「100만원~200만원 미만」은 청년 여자 가구(32.9%)가 높고, 「200만원~300만원 미만」은 청년 남자 가구(31.3%)가 높은 구성비를 보임
  - 청년가구 중 「100만원~200만원 미만」은 「18~24세(76.5%)」가 가장 높고, 「200만원~300만원 미만」은 「35~39세(31.0%)」가 가장 높음
- 목포시 전체 가구의 월평균 소비는 「100만원 미만」 27.2%, 「100만원~200만원 미만」 24.6% 등의 순이며, 「100만원~200만원 미만」은 청년가구보다 7.2%p 낮음

【그림2-16】 월평균 청년 가구소비



【표2-11】 월평균 가구소비

(단위: %)

구분	전체	100만원 미만	100만원~200만원 미만	200만원~300만원 미만	300만원~400만원 미만	400만원~500만원 미만	500만원 이상
목포시 전체	100.0	27.2	24.6	21.3	16.6	6.1	4.0
청년(18~39세)	100.0	13.3	31.8	26.4	19.5	5.3	3.7
남 자	100.0	8.0	31.4	31.3	18.1	7.3	3.8
여 자	100.0	27.1	32.9	13.8	23.0	-	3.3
18~24세	100.0	23.5	76.5	-	-	-	-
25~29세	100.0	20.6	43.6	23.2	5.7	6.8	-
30~34세	100.0	12.2	28.7	28.3	28.6	2.3	-
35~39세	100.0	8.9	20.8	31.0	24.1	7.0	8.2
청년(18~45세)	100.0	9.4	25.0	33.4	20.8	7.6	3.9

자료: 목포시 「2022년 사회조사」

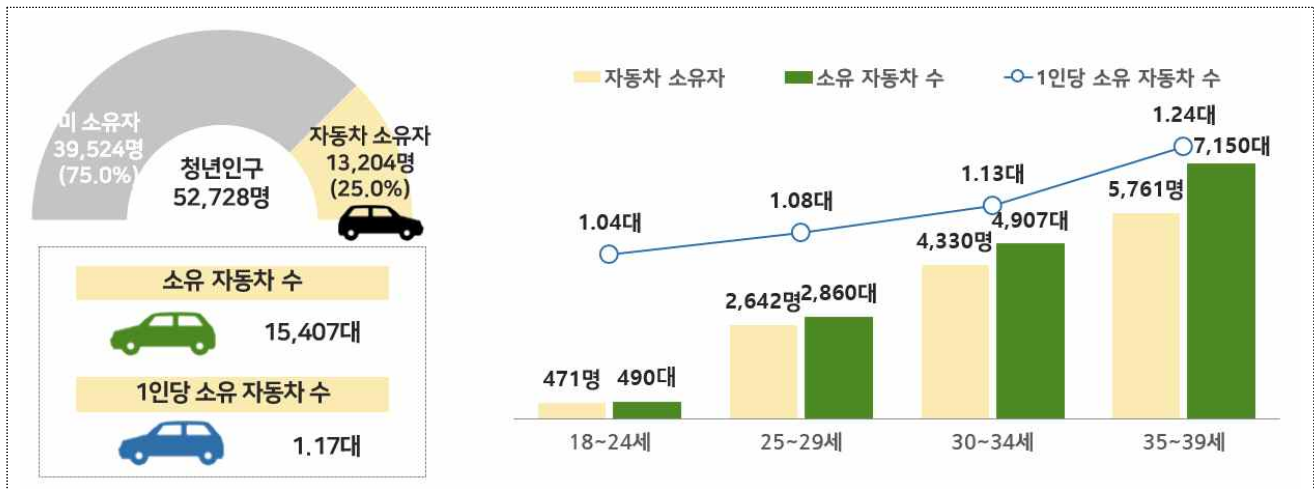
주) 1년 동안('21.8.26.~'22.8.25.) 월평균 총 가구 소비지출액 기준

## 2-12. 자동차 소유

목포시 청년(18~39세) 중 자동차 소유자는 13,204명으로 청년인구의 25.0%이며, 소유 자동차는 15,407대로 1인당 소유 자동차 수는 1.17대임

- 2022년 목포시 청년 중 자동차 소유자는 13,204명으로 청년인구의 25.0%를 차지하며, 소유 자동차는 15,407대로 1인당 소유 자동차 수는 1.17대임
  - 청년 성별 자동차 소유 비율은 남자 30.5%, 여자 19.0%이며, 성별 1인당 소유 자동차 수는 각각 1.19대, 1.12대로 나타남
  - 청년 연령대별 자동차 소유자는 「35~39세」가 5,761명(46.5%)으로 가장 많으며, 해당 연령의 1인당 소유 자동차 수는 1.24대임
- 목포시 전체 인구 중 자동차 소유자는 69,191명(31.9%)이며, 소유 자동차는 93,722대로 1인당 소유 자동차 수는 1.35대임

【그림2-17】 자동차 소유 청년 현황



【표2-12】 자동차 소유

(단위: 명, %, 대)

구분	주민등록인구	자동차 소유자	자동차 소유 비율	소유 자동차 수	1인당 소유 자동차 수
목포시 전체	216,939	69,191	31.9	93,722	1.35
청년(18~39세)	52,728	13,204	25.0	15,407	1.17
남 자	27,734	8,454	30.5	10,094	1.19
여 자	24,994	4,750	19.0	5,313	1.12
18~24세	17,927	471	2.6	490	1.04
25~29세	12,258	2,642	21.6	2,860	1.08
30~34세	10,155	4,330	42.6	4,907	1.13
35~39세	12,388	5,761	46.5	7,150	1.24
청년(18~45세)	73,698	23,889	32.4	29,941	1.25

자료: 행정안전부 「주민등록인구통계」, 목포시 「자동차세 자료」

주) 2022.12.31. 목포시 소재지 기준 자동차 소유자 및 소유 자동차 산정(국가, 법인 등 단체 소유자 및 영업용 제외)





### 3.일자리

- 3-1. 청년 경제활동
- 3-2. 취업자의 종사산업
- 3-3. 취업자의 종사직업
- 3-4. 취업자의 종사상 지위
- 3-5. 취업자의 월평균 임금
- 3-6. 취업자의 근무지 현황
- 3-7. 분기별 구직신청 건수
- 3-8. 학력별 구직신청 건수
- 3-9. 구직희망 고용형태
- 3-10. 구직희망 직종
- 3-11. 구직희망 직종 경력 여부
- 3-12. 구직희망 근무 지역
- 3-13. 구직희망 월평균 임금금액
- 3-14. 근속연수별 고용보험 피보험자
- 3-15. 종사산업별 고용보험 피보험자
- 3-16. 고용보험 자격 취득자
- 3-17. 고용보험 자격 상실자 및 자격상실 사유
- 3-18. 고용보험 실업급여 수급
- 3-19. 연도별 실업자 훈련생 수
- 3-20. 일자리 창출을 위해 필요한 정책

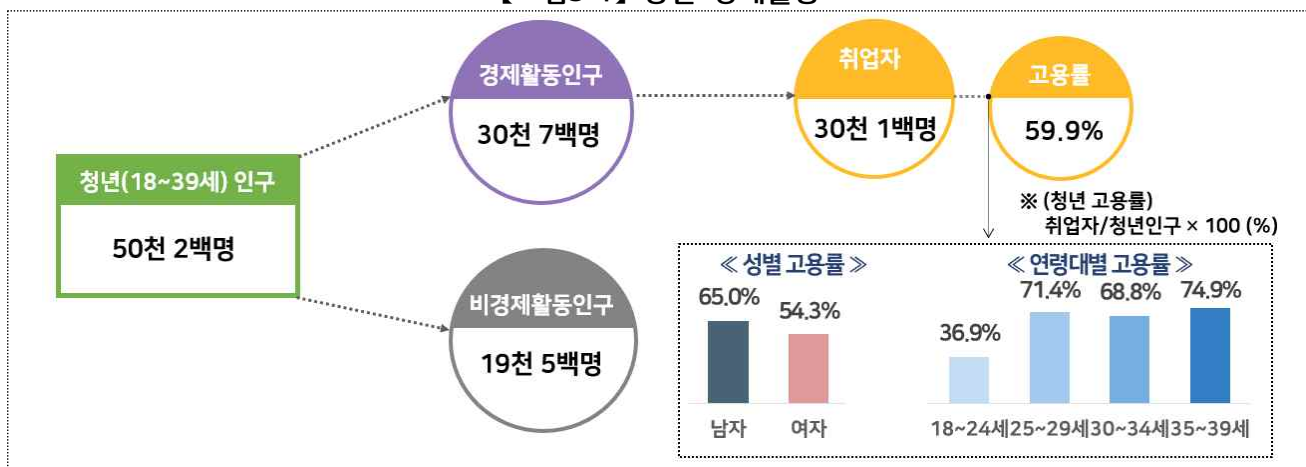


### 3-1. 청년 경제활동

목포시 청년(18~39세) 경제활동인구는 30천 7백명, 경제활동 참가율은 61.1%이며, 그 중 취업자는 30천 1백명, 청년 고용률은 59.9%임

- 2022년 하반기 기준 목포시 청년(18~39세) 경제활동인구는 30천 7백명, 경제활동 참가율은 61.1%이며, 취업자는 30천 1백명, 청년 고용률은 59.9%임
  - 청년 성별 고용률은 남자 65.0%, 여자 54.3%로 남자가 여자보다 10.7%p 높음
  - 청년 연령대별 고용률은 「35~39세」 74.9%, 「25~29세」 71.4% 등의 순임
- 목포시 전체 경제활동인구는 112천 7백명, 경제활동 참가율은 59.2%이며, 취업자는 110천 9백명, 고용률은 58.2%임

【그림3-1】 청년 경제활동



【표3-1】 경제활동

(단위: 천 명, %)

구분	15세 이상 인 구	경제활동 인 구	경제활동 참가율	취업자	고용률	비경제활동 인 구
목포시 전체	190.3	112.7	59.2	110.9	58.2	77.6
청년(18~39세)	50.2	30.7	61.1	30.1	59.9	19.5
남 자	26.3	17.7	67.3	17.1	65.0	8.6
여 자	23.9	13.0	54.3	13.0	54.3	10.9
18~24세	17.3	6.6	38.1	6.4	36.9	10.7
25~29세	10.3	7.5	72.5	7.4	71.4	2.8
30~34세	9.5	6.7	70.6	6.6	68.8	2.8
35~39세	13.0	9.9	75.7	9.8	74.9	3.2
청년(18~45세)	71.5	47.7	66.8	46.9	65.7	23.8

자료: 통계청 「지역별고용조사」

주1) 2022년 하반기 기준 전국 표본가구 내에 상주하는 만 15세 이상 가구원에 대한 조사자료에 시·군 가중치 사용 (군인, 의무경찰, 사회복지요원, 교도소 수감자 등이 제외되므로 실제 수치와 차이가 있을 수 있음)

주2) (경제활동인구) 만 15세 이상 인구 중 취업자 및 실업자 인구

주3) (경제활동 참가율) 경제활동인구/15세 이상 인구 × 100(%)

주4) (고용률) 취업자/15세 이상 인구 × 100(%)

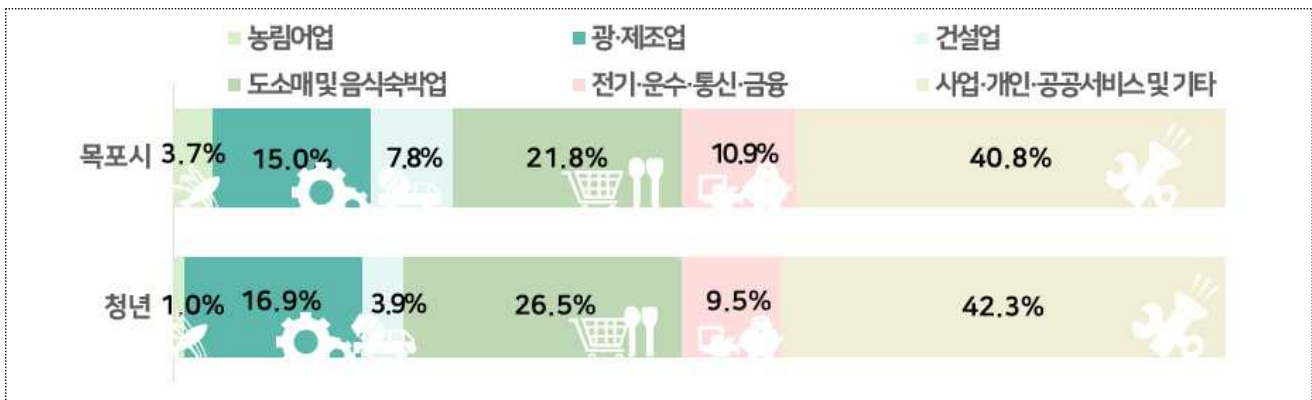
주5) (비경제활동인구) 취업자와 실업자를 제외한 나머지 사람(가사, 육아, 통학, 연로, 심신장애, 기타 등 사유)

### 3-2. 취업자의 종사산업

목포시 청년(18~39세) 취업자의 주요 종사산업은 「사업·개인·공공서비스 및 기타」 42.3%, 「도소매 및 음식숙박업」 26.5% 등의 순임

- 2022년 하반기 기준 목포시 청년(18~39세) 취업자의 주요 종사산업은 「사업·개인·공공서비스 및 기타」 42.3%, 「도소매 및 음식숙박업」 26.5%, 「광·제조업」 16.9% 등의 순임
  - 청년 취업자 성별 주요 종사산업은 남자는 「사업·개인·공공서비스 및 기타」 32.5%, 「도소매 및 음식숙박업」 25.4% 등의 순이고, 여자는 「사업·개인·공공서비스 및 기타」 55.1%, 「도소매 및 음식숙박업」 27.9% 등의 순임
- 목포시 전체 취업자의 주요 종사산업은 「사업·개인·공공서비스 및 기타」 40.8%, 「도소매 및 음식숙박업」 21.8%, 「광·제조업」 15.0% 등의 순임

【그림3-2】 취업자의 종사산업



【표3-2】 취업자의 종사산업

(단위: 천 명, %)

구분	취업자		농림어업		광·제조업		건설업		도소매 및 음식숙박업		전기·운수·통신·금융		사업·개인·공공서비스 및 기타	
	인원	구성비	인원	구성비	인원	구성비	인원	구성비	인원	구성비	인원	구성비	인원	구성비
목포시 전체	110.9	100.0	4.1	3.7	16.6	15.0	8.6	7.8	24.2	21.8	12.1	10.9	45.3	40.8
남 자	63.6	100.0	2.6	4.1	11.7	18.5	7.6	11.9	12.2	19.1	8.9	14.1	20.6	32.4
여 자	47.2	100.0	1.5	3.3	4.8	10.2	1.0	2.2	12.0	25.4	3.2	6.7	24.7	52.2
청년(18~39세)	30.1	100.0	0.3	1.0	5.1	16.9	1.2	3.9	8.0	26.5	2.9	9.5	12.7	42.3
남 자	17.1	100.0	0.3	1.8	3.9	23.1	1.0	5.7	4.3	25.4	2.0	11.5	5.5	32.5
여 자	13.0	100.0	-	-	1.1	8.7	0.2	1.4	3.6	27.9	0.9	6.8	7.2	55.1
청년(18~45세)	46.9	100.0	0.5	1.1	7.3	15.7	2.7	5.8	11.6	24.6	4.8	10.2	20.0	42.6

자료: 통계청 「지역별고용조사」

주1) 2022년 하반기 기준 전국 표본가구 내에 상주하는 만 15세 이상 가구원에 대한 조사자료에 시·군 가중치 사용

(군인, 의무경찰, 사회복지요원, 교도소 수감자 등이 제외되므로 실제 수치와 차이가 있을 수 있음)

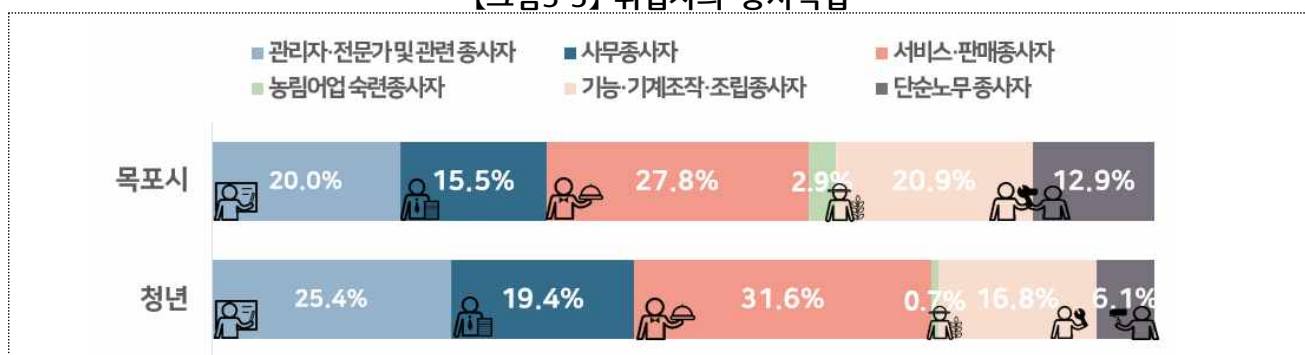
주2) 2017년 제10차 한국표준산업분류 기준, 상대표준오차가 높아 산업군 일부 합침

### 3-3. 취업자의 종사직업

목포시 청년(18~39세) 취업자의 주요 종사직업은 「서비스·판매종사자」 31.6%, 「관리자·전문가 및 관련 종사자」 25.4% 「사무종사자」 19.4% 등의 순임

- 2022년 하반기 기준 목포시 청년 취업자의 주요 종사직업은 「서비스·판매종사자(31.6%)」, 「관리자·전문가 및 관련 종사자(25.4%)」, 「사무종사자(19.4%)」 등의 순임
  - 청년 성별로 남자는 「서비스·판매종사자」 31.1%, 「기능·기계조작·조립종사자」 27.3%, 「관리자·전문가 및 관련 종사자」 18.4% 등의 순이고, 여자는 「관리자·전문가 및 관련 종사자」 34.7%, 「서비스·판매종사자」 32.2%, 「사무종사자」 28.0% 등의 순임
- 목포시 전체 취업자의 주요 종사산업은 「서비스·판매종사자」 27.8%, 「기능·기계조작·조립종사자」 20.9%, 「관리자·전문가 및 관련 종사자」 20.0% 등의 순임

【그림3-3】 취업자의 종사직업



【표3-3】 취업자의 종사직업

(단위: 천 명, %)

구분	취업자		관리자·전문가 및 관련종사자		사무종사자		서비스·판매종사자		농림어업 숙련종사자		기능·기계조작·조립종사자		단순노무종사자	
	인원	구성비	인원	구성비	인원	구성비	인원	구성비	인원	구성비	인원	구성비	인원	구성비
목포시 전체	110.9	100.0	22.2	20.0	17.2	15.5	30.9	27.8	3.2	2.9	23.1	20.9	14.3	12.9
남 자	63.6	100.0	10.7	16.8	9.8	15.4	13.2	20.7	2.0	3.1	20.3	31.9	7.7	12.1
여 자	47.2	100.0	11.5	24.3	7.4	15.7	17.7	37.4	1.2	2.5	2.8	6.0	6.6	14.0
청년(18~39세)	30.1	100.0	7.7	25.4	5.8	19.4	9.5	31.6	0.2	0.7	5.1	16.8	1.8	6.1
남 자	17.1	100.0	3.2	18.4	2.2	12.7	5.3	31.1	0.2	1.3	4.7	27.3	1.6	9.1
여 자	13.0	100.0	4.5	34.7	3.6	28.0	4.2	32.2	-	-	0.4	3.1	0.3	2.0
청년(18~45세)	46.9	100.0	11.3	24.0	9.0	19.3	13.9	29.5	0.2	0.5	9.1	19.3	3.5	7.4

자료: 통계청 「지역별고용조사」

주1) 2022년 하반기 기준 전국 표본가구 내에 상주하는 만 15세 이상 가구원에 대한 조사자료에 시·군 가중치 사용

(군인, 의무경찰, 사회복지요원, 교도소 수감자 등이 제외되므로 실제 수치와 차이가 있을 수 있음)

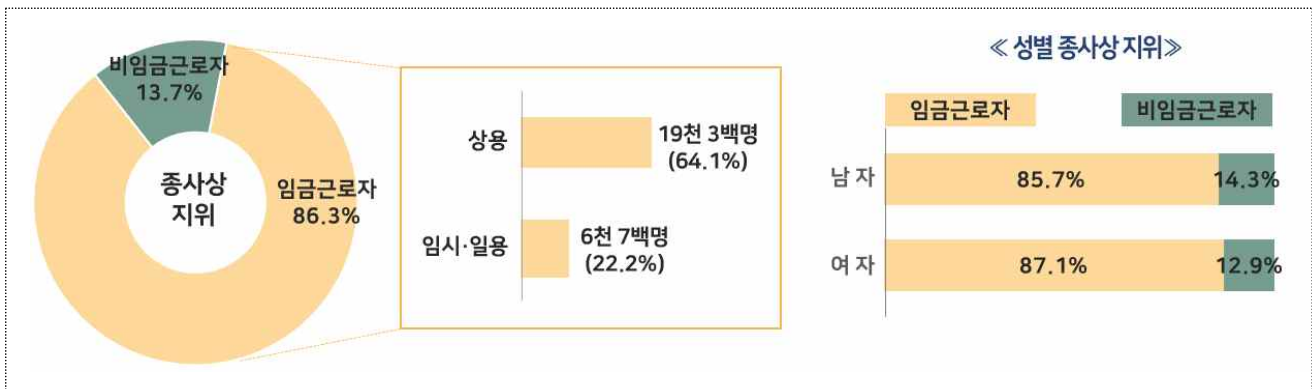
주2) 2018년 제7차 한국표준직업분류 기준, 상대표준오차가 높아 직업군 일부 합침

### 3-4. 취업자의 종사상 지위

목포시 청년(18~39세) 취업자의 종사상 지위는 「임금근로자」가 86.3%, 「비임금근로자」가 13.7%를 차지함

- 2022년 하반기 기준 목포시 청년 취업자 30천 1백명의 종사상 지위는 「임금근로자」 26천명(86.3%), 「비임금근로자」 4천 1백명(13.7%)임
  - 「임금근로자」 26천명(86.3%) 중 「상용」근로자는 19천 3백명(64.1%), 「임시·일용」근로자는 6천 7백명(22.2%)임
  - 「임금근로자」를 성별로 보면, 청년 남자는 14천 6백명(85.7%), 청년 여자는 11천 3백명(87.1%)임
- 목포시 전체 취업자 110천 9백명의 종사상 지위는 「임금근로자」 80천 6백명(72.7%), 「비임금근로자」 30천 3백명(27.3%)임

【그림3-4】 청년 취업자의 종사상 지위



【표3-4】 취업자의 종사상 지위

(단위: 천 명, %)

구분	취업자		임금근로자		상용		임시·일용		비임금근로자	
	수	구성비	수	구성비	수	구성비	수	구성비	수	구성비
목포시 전체	110.9	100.0	80.6	72.7	57.7	52.1	22.9	20.6	30.3	27.3
남 자	63.6	100.0	44.4	69.8	35.1	55.2	9.3	14.6	19.2	30.2
여 자	47.2	100.0	36.2	76.6	22.6	47.9	13.6	28.7	11.1	23.4
청년(18~39세)	30.1	100.0	26.0	86.3	19.3	64.1	6.7	22.2	4.1	13.7
남 자	17.1	100.0	14.6	85.7	11.3	66.3	3.3	19.4	2.4	14.3
여 자	13.0	100.0	11.3	87.1	8.0	61.3	3.3	25.8	1.7	12.9
청년(18~45세)	46.9	100.0	39.1	83.3	29.7	63.3	9.4	20.0	7.8	16.7

자료: 통계청 「지역별고용조사」

주1) 2022년 하반기 기준 전국 표본가구 내에 상주하는 만 15세 이상 가구원에 대한 조사자료에 시·군 가중치 사용 (군인, 의무경찰, 사회복지요원, 교도소 수감자 등이 제외되므로 실제 수치와 차이가 있을 수 있음)

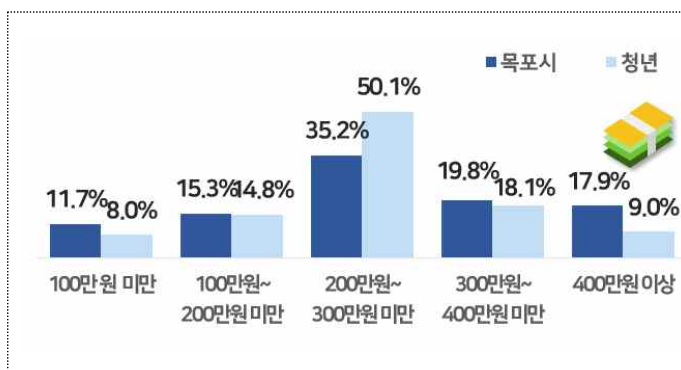
주2) (임금 근로자) 자신의 근로에 대해 임금, 봉급, 일당, 현물 등의 형태로 일한 대가를 지급받는 근로자 (비임금 근로자) 자영업자, 무급가족종사자 형태의 근로자

### 3-5. 취업자의 월평균 임금

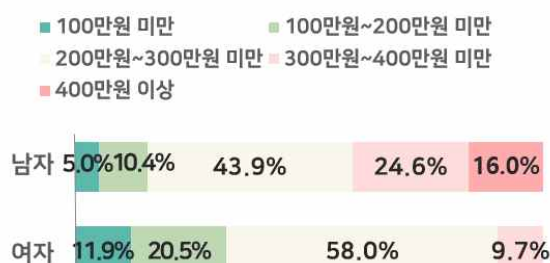
목포시 청년(18~39세) 취업자의 월평균 임금은 「200만원~300만원 미만」 50.1%, 「300만원~400만원 미만」 18.1% 등의 순임

- 2022년 하반기 기준 목포시 청년 취업자의 월평균 임금은 「200만원~300만원 미만」 50.1%, 「300만원~400만원 미만」 18.1%, 「100만원~200만원 미만」 14.8% 등의 순임
  - 성별 청년 취업자는 「200만원~300만원 미만」이 남자 43.9%, 여자 58.0%로 나타나 여자가 남자보다 14.0%p 높으며, 300만원 이상 소득 구간에서는 남자 취업자 구성비가 높음
- 목포시 전체 취업자의 월평균 임금은 「200만원~300만원 미만」이 35.2%, 「300만원~400만원 미만」 19.8%, 「400만원 이상」 17.9% 등의 순임
  - 취업자의 월평균 임금이 「200만원~300만원 미만」인 경우 전체 취업자 (35.2%)보다 청년 취업자(50.1%)가 14.8%p 높은 구성비를 보임

【그림3-5】 취업자의 월평균 임금 구성비



【그림3-6】 청년 취업자의 월평균 임금 구성비



【표3-5】 취업자의 월평균 임금

(단위: 천 명, %)

구분	임금근로자		100만원 미만		100만원~200만원 미만		200만원~300만원 미만		300만원~400만원 미만		400만원 이상	
	인원	구성비	인원	구성비	인원	구성비	인원	구성비	인원	구성비	인원	구성비
목포시 전체	80.6	100.0	9.4	11.7	12.4	15.3	28.4	35.2	16.0	19.8	14.4	17.9
남 자	44.4	100.0	2.3	5.1	3.8	8.5	13.3	30.0	12.2	27.6	12.8	28.9
여 자	36.2	100.0	7.2	19.8	8.6	23.8	15.1	41.7	3.7	10.3	1.6	4.4
청년(18~39세)	26.0	100.0	2.1	8.0	3.8	14.8	13.0	50.1	4.7	18.1	2.3	9.0
남 자	14.6	100.0	0.7	5.0	1.5	10.4	6.4	43.9	3.6	24.6	2.3	16.0
여 자	11.3	100.0	1.3	11.9	2.3	20.5	6.6	58.0	1.1	9.7	-	-
청년(18~45세)	39.1	100.0	2.9	7.3	5.7	14.6	16.5	42.2	8.9	22.7	5.1	13.1

자료: 통계청 「지역별고용조사」

주1) 2022년 하반기 기준 전국 표본가구 내에 상주하는 만 15세 이상 가구원에 대한 조사자료에 시·군 가중치 사용 (군인, 의무경찰, 사회복지요원, 교도소 수감자 등이 제외되므로 실제 수치와 차이가 있을 수 있음)

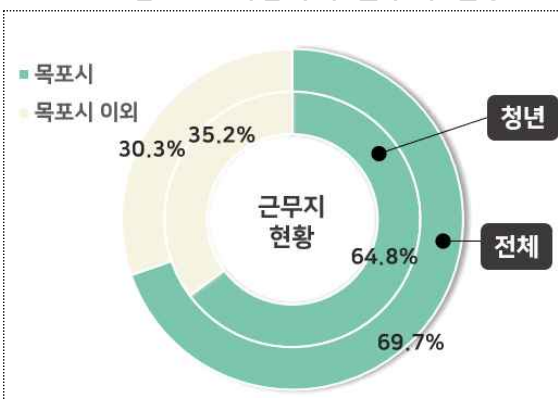


### 3-6. 취업자의 근무지 현황

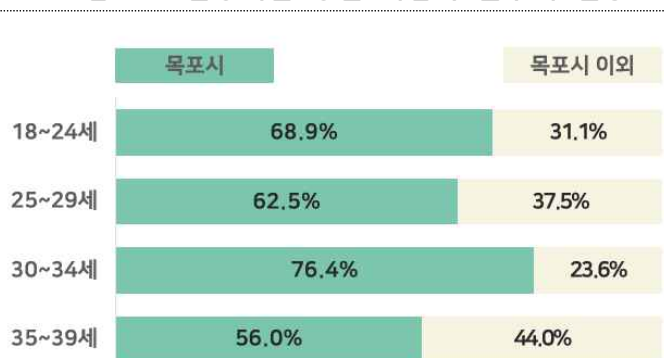
목포시 청년(18~39세) 취업자의 근무지는 「목포시」가 64.8%, 「목포시 이외」는 35.2%를 차지함

- 2022년 하반기 기준 목포시 청년 취업자의 근무지는 「목포시」가 19천 5백명(64.8%), 「목포시 이외」는 10천 6백명(35.2%)을 차지함
  - 청년 취업자 중 근무지가 「목포시」인 남자는 58.1%, 여자는 73.5%로 여자가 남자보다 15.4%p 높음
  - 연령대로 보면 근무지가 「목포시」인 경우는 「30~34세(76.4%)」가 가장 높고, 「목포시 이외」인 경우는 「35~39세(44.0%)」에서 가장 높음
- 목포시 전체 취업자의 근무지는 「목포시」가 77천 2백명(69.7%), 「목포시 이외」는 33천 6백명(30.3%)을 차지함

【그림3-7】 취업자의 근무지 현황



【그림3-8】 연령대별 청년 취업자 근무지 현황



【표3-6】 취업자의 근무지 현황

(단위: 천 명, %)

구분	취업자		목포시		목포시 이외	
	인원	구성비	인원	구성비	인원	구성비
목포시 전체	110.9	100.0	77.2	69.7	33.6	30.3
남 자	63.6	100.0	40.9	64.3	22.7	35.7
여 자	47.2	100.0	36.4	77.0	0.9	3.0
청년(18~39세)	30.1	100.0	19.5	64.8	10.6	35.2
남 자	17.1	100.0	9.9	58.1	7.2	41.9
여 자	13.0	100.0	9.5	73.5	3.4	26.5
18~24세	6.4	100.0	4.4	68.9	2.0	31.1
25~29세	7.4	100.0	4.6	62.5	2.8	37.5
30~34세	6.6	100.0	5.0	76.4	1.5	23.6
35~39세	9.8	100.0	5.5	56.0	4.3	44.0
청년(18~45세)	46.9	100.0	30.3	64.6	16.6	35.4

자료: 통계청 「지역별고용조사」

주1) 2022년 하반기 기준 전국 표본가구 내에 상주하는 만 15세 이상 가구원에 대한 조사자료에 시·군 가중치 사용 (군인, 의무경찰, 사회복지요원, 교도소 수감자 등이 제외되므로 실제 수치와 차이가 있을 수 있음)

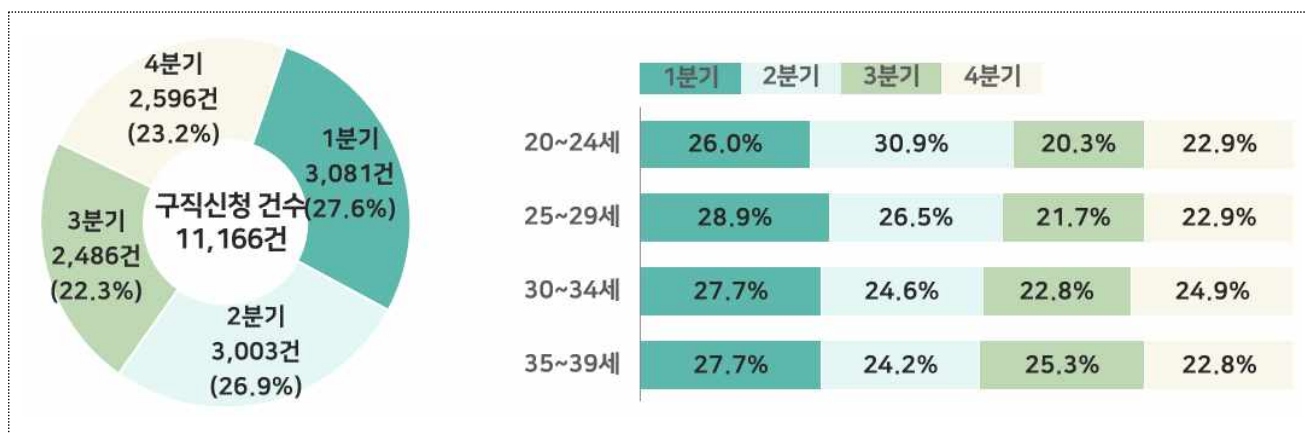
### 3-7. 분기별 구직신청 건수

목포시 청년(20~39세)의 구직신청 건수는 11,166건이며, 구직신청 시기는 「1분기」가 3,081건(27.6%)으로 가장 많음

- 2022년 목포시 청년 구직자의 구직신청 건수는 11,166건이며, 「1분기」 3,081건(27.6%), 「2분기」 3,003건(26.9%), 「4분기」 2,596건(23.2%) 등의 순임
  - 청년 성별, 분기별 구직신청 건수는 남자가 「2분기(28.5%)」에 가장 높고, 여자는 「1분기(28.9%)」에 가장 높음
  - 청년 분기별, 연령대별 구직신청 건수는 「1분기(28.9%)」에 「25~29세」가 가장 높고, 「2분기(30.9%)」는 「20~24세」가 가장 높음
- 목포시 전체 구직자의 구직신청 건수는 23,403건이며, 「1분기」 6,849건(29.3%), 「2분기」 5,830건(24.9%), 「4분기」 5,418건(23.2%) 등의 순임

【그림3-9】 분기별 청년 구직신청 건수

【그림3-10】 연령대별 분기별 청년 구직신청 건수 구성비



【표3-7】 분기별 구직신청 건수

(단위: 건, %)

구분	구직신청 건수		1분기		2분기		3분기		4분기	
	구분	구성비	구분	구성비	구분	구성비	구분	구성비	구분	구성비
목포시 전체	23,403	100.0	6,849	29.3	5,830	24.9	5,306	22.7	5,418	23.2
청년(20~39세)	11,166	100.0	3,081	27.6	3,003	26.9	2,486	22.3	2,596	23.2
남 자	4,603	100.0	1,184	25.7	1,311	28.5	1,029	22.4	1,079	23.4
여 자	6,563	100.0	1,897	28.9	1,692	25.8	1,457	22.2	1,517	23.1
20~24세	3,206	100.0	832	26.0	990	30.9	651	20.3	733	22.9
25~29세	3,525	100.0	1,019	28.9	933	26.5	766	21.7	807	22.9
30~34세	2,085	100.0	578	27.7	512	24.6	475	22.8	520	24.9
35~39세	2,350	100.0	652	27.7	568	24.2	594	25.3	536	22.8
청년(20~44세)	13,711	100.0	3,835	28.0	3,632	26.5	3,094	22.6	3,150	23.0

자료: 고용노동부 「구직신청 자료」

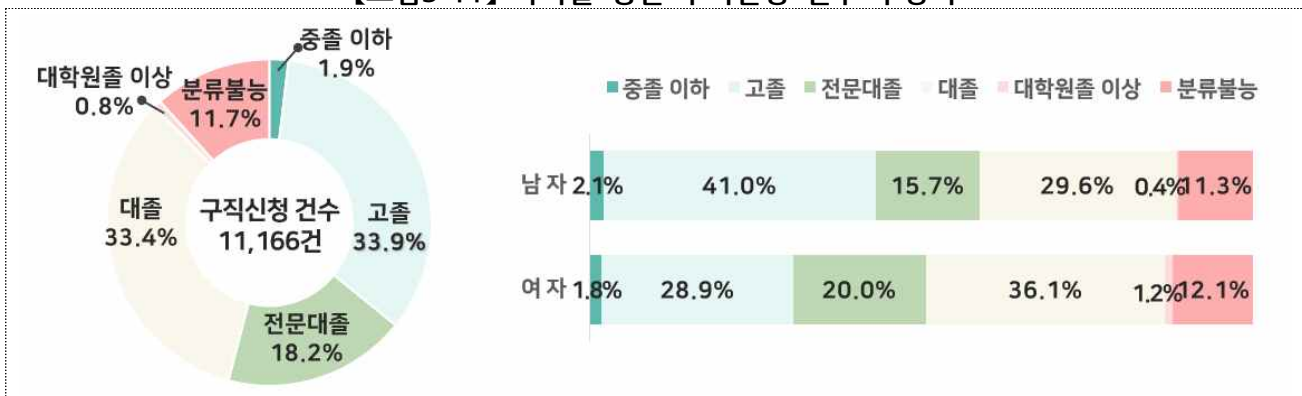
주) 2022.1.1.~12.31. (1년 간) 구직신청 건수로 산정(1명이 해당연도 내에 n건 구직 신청 시 n건으로 산정)

### 3-8. 학력별 구직신청 건수

목포시 청년(20~39세) 구직신청자의 학력은 「고졸」 33.9%, 「대졸」 33.4%, 「전문대졸」 18.2% 등의 순임

- 2022년 목포시 청년 구직신청자의 학력은 「고졸」 3,780건(33.9%), 「대졸」 3,734건(33.4%), 「전문대졸」 2,034건(18.2%) 등의 순임
  - 청년 남자는 「고졸」이 41.0%로 가장 높고, 청년 여자는 「대졸」이 36.1%로 가장 높음
  - 청년 연령대로 보면 「고졸」은 「20~24세」 40.8%, 「25~29세」 31.6%, 「30~34세」 30.7% 등의 순으로 높음
- 목포시 전체 구직신청자의 학력은 「고졸」 8,365건(35.7%), 「대졸」 5,486건(23.4%), 「전문대졸」 4,317건(18.4%) 등의 순임

【그림3-11】 학력별 청년 구직신청 건수 구성비



【표3-8】 학력별 구직신청 건수

(단위: 건, %)

구분	구직신청 건수		중졸 이하		고졸		전문대졸		대졸		대학원졸 이상		분류불능	
	건수	구성비	건수	구성비	건수	구성비	건수	구성비	건수	구성비	건수	구성비	건수	구성비
목포시 전체	23,403	100.0	2,178	9.3	8,365	35.7	4,317	18.4	5,486	23.4	288	1.2	2,769	11.8
청년(20~39세)	11,166	100.0	213	1.9	3,780	33.9	2,034	18.2	3,734	33.4	94	0.8	1,311	11.7
남 자	4,603	100.0	96	2.1	1,885	41.0	723	15.7	1,362	29.6	18	0.4	519	11.3
여 자	6,563	100.0	117	1.8	1,895	28.9	1,311	20.0	2,372	36.1	76	1.2	792	12.1
20~24세	3,206	100.0	50	1.6	1,309	40.8	*	*	*	*	*	*	358	11.2
25~29세	3,525	100.0	44	1.2	1,115	31.6	*	*	*	*	*	*	361	10.2
30~34세	2,085	100.0	46	2.2	641	30.7	444	21.3	698	33.5	33	1.6	223	10.7
35~39세	2,350	100.0	73	3.1	715	30.4	546	23.2	616	26.2	31	1.3	369	15.7
청년(20~44세)	13,711	100.0	273	2.0	4,585	33.4	2,802	20.4	4,225	30.8	132	1.0	1,694	12.4

자료: 고용노동부 「구직신청 자료」

주1) 2022.1.1.~12.31. (1년 간) 구직신청 건수로 산정(1명이 해당연도 내에 n건 구직 신청 시 n건으로 산정)

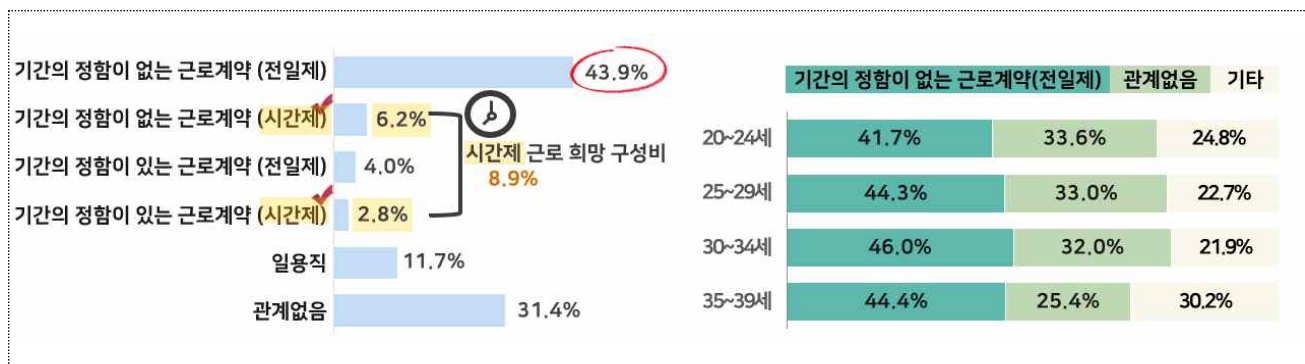
주2) (중졸 이하) 고등학교 중퇴 포함, (고졸) 전문대 및 대학교 중퇴 포함, (전문대졸) 전문대 재학 및 휴학 포함  
(대졸) 대학교 재학·휴학·대학원 중퇴 포함 (대학원졸 이상) 대학원 재학 및 휴학 포함

## 3-9. 구직희망 고용형태

목포시 청년(20~39세) 구직신청자의 구직희망 고용형태는 「기간의 정함이 없는 근로계약(전일제)」이 43.9%로 가장 높음

- 2022년 목포시 청년 구직신청자의 구직희망 고용형태는 「기간의 정함이 없는 근로계약(전일제)」 4,901건(43.9%), 「관계 없음」 3,504건(31.4%) 등의 순임
  - 청년 성별로는 「기간의 정함이 없는 근로계약(전일제)」를 남자 44.7%, 여자 43.3%로 가장 선호함
  - 청년 연령대로는 「기간의 정함이 없는 근로계약(전일제)」의 경우 「30~34세」(46.0%)가 가장 높고, 「관계 없음」은 「20~24세」(33.6%)가 가장 높음
  - 청년 구직신청자 중 「시간제」를 희망하는 구성비는 8.9%로 나타남
- 목포시 전체 구직신청자의 구직희망 고용형태는 「기간의 정함이 없는 근로계약(전일제)」 9,689건(41.4%), 「관계없음」 7,964건(34.0%) 등의 순임

【그림3-12】 청년 구직희망 고용형태 구성비



【표3-9】 구직희망 고용형태

(단위: 건, %)

구분	구직신청 건수		기간의 정함이 없는 근로계약(전일제)		기간의 정함이 없는 근로계약(시간제)		기간의 정함이 있는 근로계약(전일제)		기간의 정함이 있는 근로계약(시간제)		일용직		관계없음	
	구분	구성비	구분	구성비	구분	구성비	구분	구성비	구분	구성비	구분	구성비	구분	구성비
목포시 전체	23,403	100.0	9,689	41.4	1,450	6.2	930	4.0	601	2.6	2,769	11.8	7,964	34.0
청년(20~39세)	11,166	100.0	4,901	43.9	687	6.2	452	4.0	311	2.8	1,311	11.7	3,504	31.4
남 자	4,603	100.0	2,056	44.7	214	4.6	176	3.8	96	2.1	519	11.3	1,542	33.5
여 자	6,563	100.0	2,845	43.3	473	7.2	276	4.2	215	3.3	792	12.1	1,962	29.9
20~24세	3,206	100.0	1,336	41.7	179	5.6	147	4.6	110	3.4	358	11.2	1,076	33.6
25~29세	3,525	100.0	1,561	44.3	196	5.6	157	4.5	86	2.4	361	10.2	1,164	33.0
30~34세	2,085	100.0	960	46.0	117	5.6	70	3.4	47	2.3	223	10.7	668	32.0
35~39세	2,350	100.0	1,044	44.4	195	8.3	78	3.3	68	2.9	369	15.7	596	25.4
청년(20~44세)	13,711	100.0	6,042	44.1	901	6.6	541	3.9	383	2.8	1,694	12.4	4,150	30.3

자료: 고용노동부 「구직신청 자료」

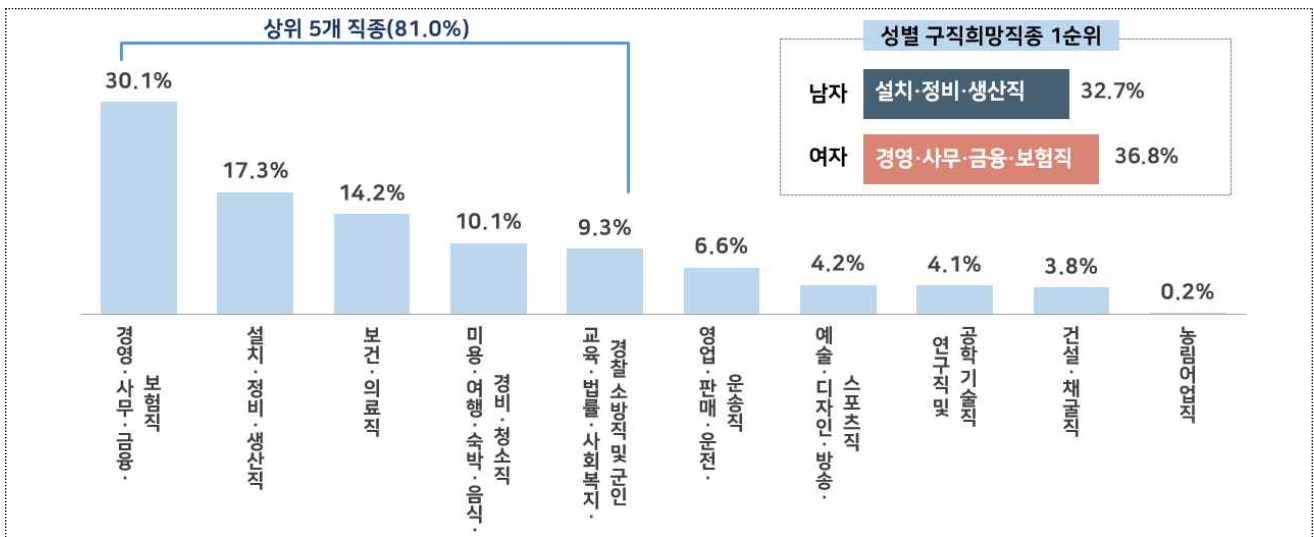
주) 2022.1.1.~12.31. (1년 간) 구직신청 건수 산정(1명이 해당연도 내에 n건 구직 신청 시 n건으로 산정)

### 3-10. 구직희망 직종

목포시 청년(20~39세) 구직신청자의 10명 중 3명은 「경영·사무·금융·보험직」(30.1%)을 희망함

- 2022년 청년(20~39세) 구직신청자의 구직희망 직종은 「경영·사무·금융·보험직」 30.1%, 「설치·정비·생산직」 17.3%, 「보건·의료직」 14.2% 등의 순임
  - 청년 성별 구직희망 직종은 남자가 「설치·정비·생산직(32.7%)」, 여자는 「경영·사무·금융·보험직(36.8%)」이 가장 높음
- 목포시 전체 구직신청자의 구직희망 직종은 「경영·사무·금융·보험직」 22.5%, 「미용·여행·숙박·음식·경비·청소직」 16.9%, 「설치·정비·생산직」 16.8% 등의 순임

【그림3-13】 청년 구직희망 직종



【표3-10】 구직희망 직종(상위 5개)

(단위: 건, %)

구분	목포시 전체			청년(20~39세)		
	희망 직종	구직신청 건수	구성비	희망 직종	구직신청 건수	구성비
순위	전체	23,403	100.0	전체	11,166	100.0
1순위	경영·사무·금융·보험직	5,277	22.5	경영·사무·금융·보험직	3,364	30.1
2순위	미용·여행·숙박·음식·경비·청소직	3,962	16.9	설치·정비·생산직	1,927	17.3
3순위	설치·정비·생산직	3,926	16.8	보건·의료직	1,587	14.2
4순위	보건·의료직	3,363	14.4	미용·여행·숙박·음식·경비·청소직	1,132	10.1
5순위	영업·판매·운전·운송직	1,959	8.4	교육·법률·사회복지·경찰·소방직 및 군인	1,040	9.3

자료: 고용노동부 「구직신청 자료」

주1) 2022.1.1.~12.31. (1년 간) 구직신청 건수로 산정(1명이 해당연도 내에 n건 구직 신청 시 n건으로 산정)

주2) (희망 직종) 한국고용직업분류(KECO) 기준 10개 대분류로 적용

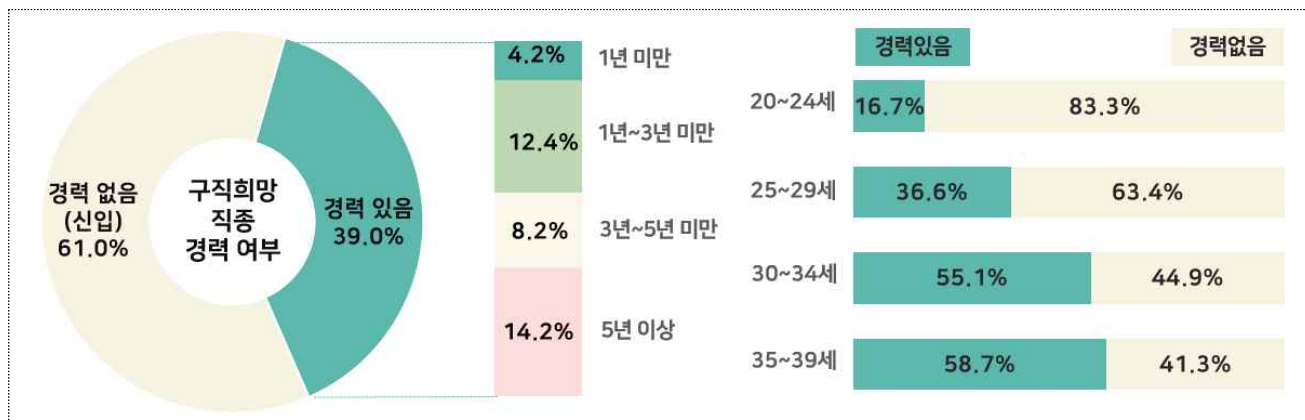


### 3-11. 구직희망 직종 경력 여부

목포시 청년(20~39세) 구직신청자가 희망하는 직종에 대한 경력 여부는 「경력 없음(신입)」이 61.0%임

- 2022년 목포시 청년 구직신청자가 희망하는 직종에 대한 경력 여부는 「경력 없음(신입)」이 61.0%, 「경력 있음」은 39.0%로 나타남
  - 「경력 없음(신입)」은 「20~24세」 83.3%, 「25~29세」 63.4%, 「30~34세」 44.9%, 「35~39세」 41.3% 등의 순으로 연령대가 낮을수록 높음
  - 구직 희망 직종에 대한 경력이 있는 청년은 「5년 이상」 14.2%, 「1년~3년 미만」 12.4%, 「3년~5년 미만」 8.2% 등의 순임
- 목포시 전체 구직신청자의 희망 직종에 대한 경력 여부는 「경력 없음(신입)」 48.8%, 「경력 있음」 51.2%임

【그림3-14】 청년 구직희망 직종 경력 여부 구성비



【표3-11】 구직희망 직종 경력 여부

(단위: 건, %)

구분	구직신청 건수		경력있음 소계		경력있음 세부								경력없음(신입) 소계	
	건수	구성비	건수	구성비	1년 미만	1년~3년 미만	3년~5년 미만	5년 이상	1년 미만	1년~3년 미만	3년~5년 미만	5년 이상	건수	구성비
목포시 전체	23,403	100.0	11,971	51.2	822	3.5	2,707	11.6	1,847	7.9	6,595	28.2	11,432	48.8
청년(20~39세)	11,166	100.0	4,351	39.0	465	4.2	1,385	12.4	912	8.2	1,589	14.2	6,815	61.0
남 자	4,603	100.0	1,555	33.8	210	4.6	480	10.4	304	6.6	561	12.2	3,048	66.2
여 자	6,563	100.0	2,796	42.6	255	3.9	905	13.8	608	9.3	1,028	15.7	3,767	57.4
20~24세	3,206	100.0	535	16.7	175	5.5	274	8.5	67	2.1	19	0.6	2,671	83.3
25~29세	3,525	100.0	1,289	36.6	168	4.8	528	15.0	380	10.8	213	6.0	2,236	63.4
30~34세	2,085	100.0	1,148	55.1	74	3.5	323	15.5	234	11.2	517	24.8	937	44.9
35~39세	2,350	100.0	1,379	58.7	48	2.0	260	11.1	231	9.8	840	35.7	971	41.3
청년(20~44세)	13,711	100.0	5,898	43.0	533	3.9	1,682	12.3	1,129	8.2	2,554	18.6	7,813	57.0

자료: 고용노동부 「구직신청 자료」

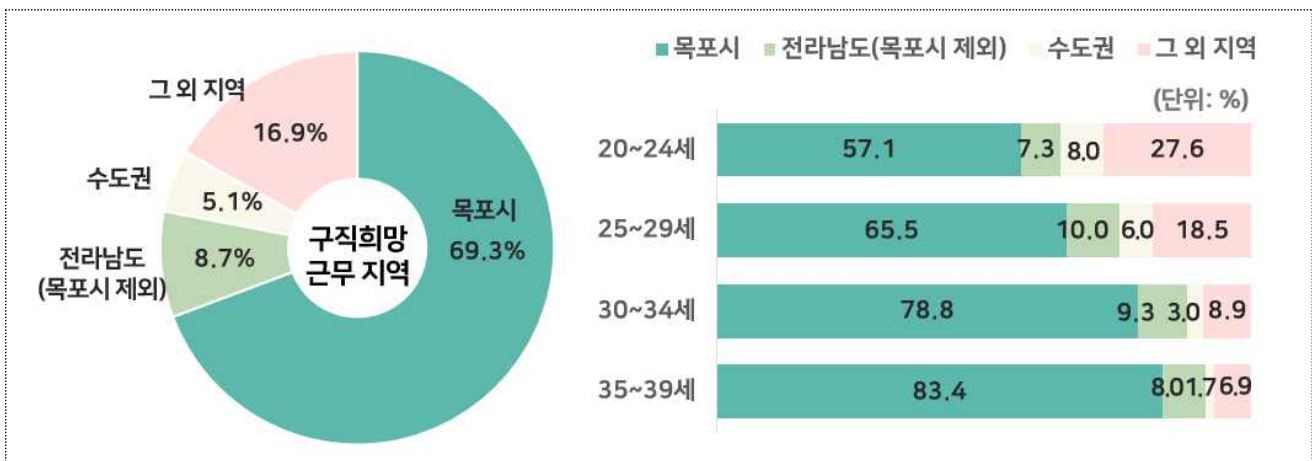
주) 2022.1.1.~12.31. (1년 간) 구직신청 건수 산정(1명이 해당연도 내에 n건 구직 신청 시 n건으로 산정)

### 3-12. 구직희망 근무 지역

목포시 청년(20~39세) 구직신청자의 희망 근무 지역은 「목포시」 69.3%, 「그외 지역」 16.9%, 「전라남도(목포시 제외)」 8.7% 등의 순임

- 2022년 목포시 청년 구직신청자의 희망 근무 지역은 「목포시」 7,742건 (69.3%), 「그외 지역」 1,884건(16.9%), 「전라남도(목포시 제외)」 966건 (8.7%), 「수도권」 574건(5.1%) 순임
  - 「목포시」 근무를 희망하는 청년 구직자 성별은 남자가 61.4%, 여자가 74.9%로 여자가 남자보다 13.5%p 높으며, 「목포시」 근무를 희망하는 청년 구직자 연령대는 「35~39세(83.4%)」가 가장 높음
- 목포시 전체 구직신청자의 희망 근무 지역은 「목포시」 18,318건(78.3%), 「그 외 지역」 2,506건(10.7%), 「전라남도(목포시 제외)」 1,889건(8.1%) 등의 순임

【그림3-15】 청년 구직희망 근무 지역 구성비



【표3-12】 구직희망 근무 지역

구분	구직신청 건수		목포시		전라남도 (목포시 제외)		수도권		그 외 지역	
		구성비		구성비		구성비		구성비		구성비
목포시 전체	23,403	100.0	18,318	78.3	1,889	8.1	690	2.9	2,506	10.7
청년(20~39세)	11,166	100.0	7,742	69.3	966	8.7	574	5.1	1,884	16.9
남 자	4,603	100.0	2,827	61.4	551	12.0	250	5.4	975	21.2
여 자	6,563	100.0	4,915	74.9	415	6.3	324	4.9	909	13.9
20~24세	3,206	100.0	1,831	57.1	233	7.3	257	8.0	885	27.6
25~29세	3,525	100.0	2,308	65.5	353	10.0	213	6.0	651	18.5
30~34세	2,085	100.0	1,644	78.8	193	9.3	63	3.0	185	8.9
35~39세	2,350	100.0	1,959	83.4	187	8.0	41	1.7	163	6.9
청년(20~44세)	13,711	100.0	9,936	72.5	1,189	8.7	591	4.3	1,995	14.6

자료: 고용노동부 「구직신청 자료」

주1) 2022.1.1.~12.31. (1년 간) 구직신청 건수로 산정(1명이 해당연도 내에 n건 구직 신청 시 n건으로 산정)

주2) (수도권) 서울·경기·인천, (그 외 지역) 수도권 및 전라남도를 제외한 나머지 지역과 지역에 관계없다는 응답 포함

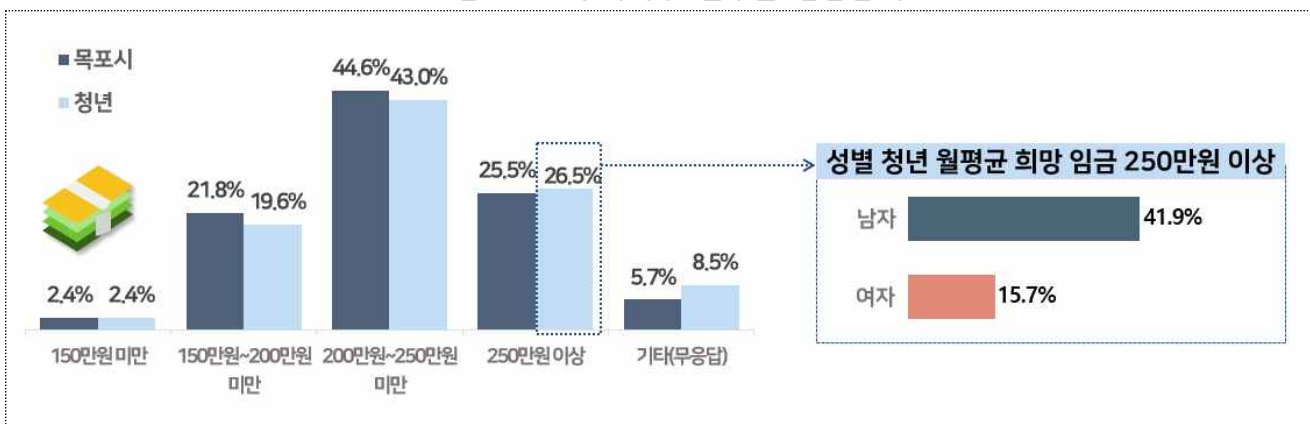


### 3-13. 구직희망 월평균 임금금액

목포시 청년(20~39세) 구직신청자가 희망하는 월평균 임금은 「200만원~250만원 미만」 43.0%, 「250만원 이상」 26.5% 등의 순임

- 2022년 목포시 청년 구직신청자가 희망하는 월평균 임금은 「200만원~250만원 미만」 4,801건(43.0%), 「250만원 이상」 2,961건(26.5%), 「150만원~200만원 미만」 2,186건(19.6%) 등의 순임
  - 청년 구직신청자 중 월평균 희망 임금으로 「250만원 이상」은 남자가 41.9%, 여자는 15.7%로 남자가 여자보다 26.1%p 높음
  - 청년 구직신청자 연령대별 월평균 희망 임금으로 「200만원~250만원 이상」은 「25~29세」 44.4%, 「20~24세」 44.1% 등의 순으로 높음
- 목포시 전체 구직신청자가 희망하는 월평균 임금은 「200만원~250만원 미만」 10,442건(44.6%), 「250만원 이상」 5,975건(25.5%) 등의 순임

【그림3-16】 구직희망 월평균 임금금액



【표3-13】 구직희망 월평균 임금금액

(단위: 건, %)

구분	구직신청 건수		150만원 미만		150만원~200만원 미만		200만원~250만원 미만		250만원 이상		기타(무응답)	
	건수	구성비	건수	구성비	건수	구성비	건수	구성비	건수	구성비	건수	구성비
목포시 전체	23,403	100.0	555	2.4	5,106	21.8	10,442	44.6	5,975	25.5	1,325	5.7
청년(20~39세)	11,166	100.0	273	2.4	2,186	19.6	4,801	43.0	2,961	26.5	945	8.5
남 자	4,603	100.0	88	1.9	452	9.8	1,742	37.8	1,928	41.9	393	8.5
여 자	6,563	100.0	185	2.8	1,734	26.4	3,059	46.6	1,033	15.7	552	8.4
20~24세	3,206	100.0	60	1.9	625	19.5	1,413	44.1	815	25.4	293	9.1
25~29세	3,525	100.0	71	2.0	651	18.5	1,564	44.4	908	25.8	331	9.4
30~34세	2,085	100.0	52	2.5	410	19.7	894	42.9	556	26.7	173	8.3
35~39세	2,350	100.0	90	3.8	500	21.3	930	39.6	682	29.0	148	6.3
청년(20~44세)	13,711	100.0	366	2.7	2,729	19.9	5,925	43.2	3,634	26.5	1,057	7.7

자료: 고용노동부 「구직신청 자료」

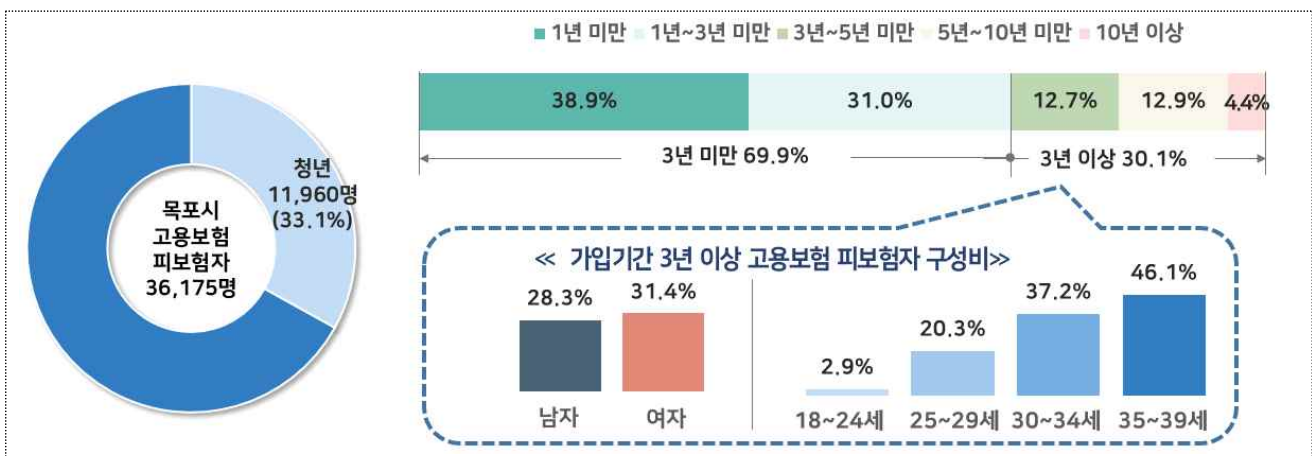
주) 2022.1.1.~12.31. (1년 간) 구직신청 건수 산정(1명이 해당연도 내에 n건 구직 신청 시 n건으로 산정)

### 3-14. 근속연수별 고용보험 피보험자

2022년 목포시 청년(18~39세) 고용보험 피보험자는 11,960명으로 전체 피보험자의 33.1%를 차지하며, 근속연수 「1년 미만」이 4,658명(38.9%)으로 가장 많음

- 2022년 목포시 청년 고용보험 피보험자는 11,960명으로 전체 피보험자의 33.1%를 차지하며, 근속연수는 「1년 미만」이 4,658명(38.9%)으로 가장 많음
  - 고용보험 근속연수가 「3년 이상」인 청년 피보험자(30.1%)는 남자가 28.3%, 여자가 31.4%로 여자가 남자보다 3.1%p 높음
  - 고용보험 근속연수가 「3년 이상」인 피보험자는 「35~39세」 46.1%, 「30~34세」 37.2%, 「25~29세」 20.3% 등의 순임
- 목포시 전체 고용보험 피보험자는 36,175명이며, 근속연수는 「1년 미만」 11,236명(31.1%), 「1년~3년 미만」 10,727명(29.7%) 등의 순임

【그림3-17】 근속연수별 청년 고용보험 피보험자



【표3-14】 근속연수별 고용보험 피보험자

(단위: 명, %)

구분	고용보험 피보험자		근속연수별 고용보험 피보험자									
			1년 미만		1년~3년 미만		3년~5년 미만		5년~10년 미만		10년 이상	
	구성비		구성비		구성비		구성비		구성비		구성비	
목포시 전체	36,175	100.0	11,236	31.1	10,727	29.7	4,893	13.5	5,413	15.0	3,906	10.8
청년(18~39세)	11,960	100.0	4,658	38.9	3,707	31.0	1,516	12.7	1,547	12.9	532	4.4
남 자	5,107	100.0	2,093	41.0	1,569	30.7	616	12.1	656	12.8	173	3.4
여 자	6,853	100.0	2,565	37.4	2,138	31.2	900	13.1	891	13.0	359	5.2
18~24세	1,646	100.0	1,107	67.3	492	29.9	39	2.4	8	0.5	-	-
25~29세	3,524	100.0	1,597	45.3	1,212	34.4	498	14.1	212	6.0	5	0.1
30~34세	3,320	100.0	1,044	31.4	1,041	31.4	515	15.5	629	18.9	91	2.7
35~39세	3,470	100.0	910	26.2	962	27.7	464	13.4	698	20.1	436	12.6
청년(18~45세)	17,364	100.0	6,050	34.8	5,174	29.8	2,288	13.2	2,511	14.5	1,341	7.7

자료: 고용노동부 「고용보험 자료」

주) 2022. 12. 31. 목포시 소재 사업장 기준으로 고용보험 피보험 자격을 취득 중인 피보험자 수를 산정하였으며, 여러 사업장에서 피보험자격이 중복된 경우에는 최근 사업장을 기준으로 집계

### 3-15. 종사산업별 고용보험 피보험자

2022년 목포시 청년(18~39세) 고용보험 피보험자가 종사하는 산업은 「보건업 및 사회복지 서비스업」 35.1%, 「도매 및 소매업」 11.6% 등의 순임

- 2022년 목포시 청년 고용보험 피보험자가 종사하는 산업은 「보건업 및 사회복지 서비스업」이 4,202명(35.1%)으로 가장 많고, 「도매 및 소매업」 1,393명(11.6%), 「광·제조업」 1,146명(9.6%) 등의 순임
- 청년 남자 피보험자(5,107명)가 많이 종사하는 산업은 「도매 및 소매업」 803명(15.7%), 「보건업 및 사회복지 서비스업」 800명(15.7%), 「광·제조업」 704명(13.8%) 등의 순임
  - 청년 여자 피보험자(6,853명)가 많이 종사하는 산업은 「보건업 및 사회복지 서비스업」 3,402명(49.6%), 「도매 및 소매업」 590명(8.6%) 등의 순임

【그림3-18】 종사산업별 청년 고용보험 피보험자(상위 5개)

<청년(18~39세)>			<청년 남자>			<청년 여자>		
1.	4,202명 (35.1%)	보건업 및 사회복지 서비스업	1.	803명 (15.7%)	도매 및 소매업	1.	3,402명 (49.6%)	보건업 및 사회복지 서비스업
2.	1,393명 (11.6%)	도매 및 소매업	2.	800명 (15.7%)	보건업 및 사회복지 서비스업	2.	590명 (8.6%)	도매 및 소매업
3.	1,146명 (9.6%)	광·제조업	3.	704명 (13.8%)	광·제조업	3.	543명 (7.9%)	교육 서비스업
4.	774명 (6.5%)	숙박 및 음식점업	4.	482명 (9.4%)	건설업	4.	442명 (6.4%)	광·제조업
5.	772명 (6.5%)	교육 서비스업	5.	398명 (7.8%)	숙박 및 음식점업	5.	376명 (5.5%)	숙박 및 음식점업

【표3-15】 종사산업별 청년 고용보험 피보험자(상위 5개)

(단위: 명, %)

구분	청년(18~39세)			남 자			여 자		
	종사산업	피보험자	구성비	종사산업	피보험자	구성비	종사산업	피보험자	구성비
순위	전체	11,960	100.0	전체	5,107	100.0	전체	6,853	100.0
1순위	보건업 및 사회복지 서비스업	4,202	35.1	도매 및 소매업	803	15.7	보건업 및 사회복지 서비스업	3,402	49.6
2순위	도매 및 소매업	1,393	11.6	보건업 및 사회복지 서비스업	800	15.7	도매 및 소매업	590	8.6
3순위	광·제조업	1,146	9.6	광·제조업	704	13.8	교육 서비스업	543	7.9
4순위	숙박 및 음식점업	774	6.5	건설업	482	9.4	광·제조업	442	6.4
5순위	교육 서비스업	772	6.5	숙박 및 음식점업	398	7.8	숙박 및 음식점업	376	5.5

자료: 고용노동부 「고용보험 자료」

주1) 2022. 12. 31. 목포시 소재 사업장 기준으로 고용보험 피보험 자격을 취득 중인 피보험자 수를 산정하였으며, 여러 사업장에서 피보험자격이 중복된 경우에는 최근 사업장을 기준으로 집계

주2) 제10차 한국표준산업분류(KSIC)

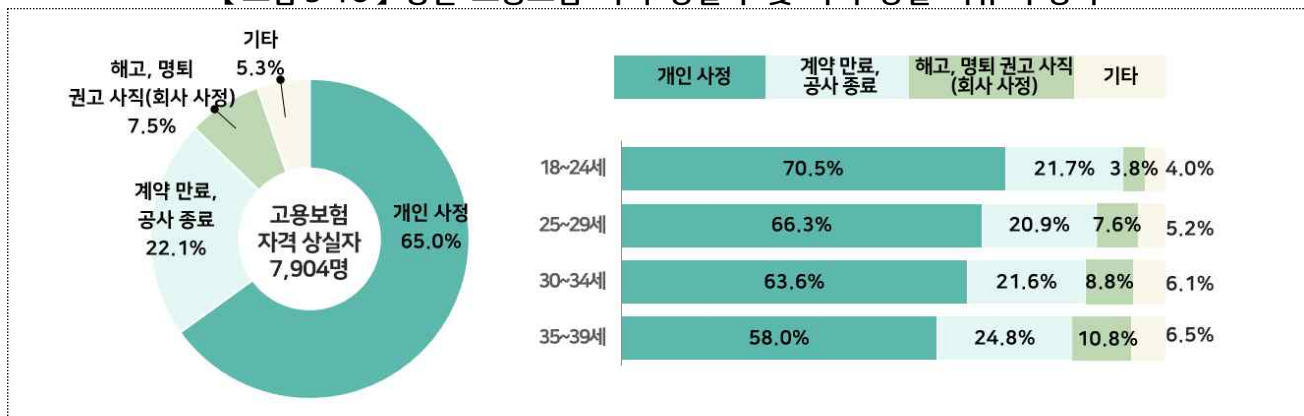


### 3-17. 고용보험 자격 상실자 및 자격 상실 사유

2022년 목포시 청년(18~39세) 고용보험 자격 상실자는 7,904명, 주요 자격 상실 사유는 「개인 사정」 65.0%, 비자발적 퇴직 중 「계약 만료, 공사 종료」 22.1% 순임

- 2022년 목포시 청년 고용보험 자격 상실자는 7,904명이며, 자격 상실 사유는 자발적 퇴직인 「개인 사정」 5,141명(65.0%), 비자발적 퇴직 중 「계약 만료, 공사 종료」 1,747명(22.1%), 「해고, 명퇴 권고 사직(회사 사정)」 594명(7.5%) 등의 순임
  - 자격 상실자 연령대는 「25~29세(2,457명)」가 가장 많고, 자격 상실 사유 중 「개인 사정」은 「18~24세(70.5%)」에서 가장 높게 나타남
- 2022년 목포시 전체 고용보험 자격 상실자는 21,066명이며, 자격 상실 사유는 자발적 퇴직인 「개인 사정」 11,921명(56.6%), 비자발적 퇴직 중 「계약 만료, 공사 종료」 5,872명(27.9%) 등의 순임

【그림 3-18】 청년 고용보험 자격 상실자 및 자격 상실 사유 구성비



【표3-17】 고용보험 자격 상실자 및 자격 상실 사유

(단위: 명, %)

구분	고용보험 자격 상실자		개인사정		계약 만료, 공사 종료		해고, 명퇴 권고 사직 (회사 사정)		기타	
	인원	구성비	인원	구성비	인원	구성비	인원	구성비	인원	구성비
목포시 전체	21,066	100.0	11,921	56.6	5,872	27.9	1,648	7.8	1,625	7.7
청년(18~39세)	7,904	100.0	5,141	65.0	1,747	22.1	594	7.5	422	5.3
남 자	3,561	100.0	2,458	69.0	642	18.0	281	7.9	180	5.1
여 자	4,343	100.0	2,683	61.8	1,105	25.4	313	7.2	242	5.6
18~24세	2,110	100.0	1,487	70.5	458	21.7	80	3.8	85	4.0
25~29세	2,457	100.0	1,629	66.3	514	20.9	186	7.6	128	5.2
30~34세	1,617	100.0	1,028	63.6	349	21.6	142	8.8	98	6.1
35~39세	1,720	100.0	997	58.0	426	24.8	186	10.8	111	6.5
청년(18~45세)	10,491	100.0	6,638	63.3	2,425	23.1	840	8.0	588	5.6

자료: 고용노동부 「고용보험 자료」

주) 2022. 1. 1. ~ 12. 31.(1년 간) 목포시 소재 사업장 기준으로 자격 상실자의 자격 상실 사유 작성



### 3-18. 고용보험 실업급여 수급

2022년 목포시 청년(18~39세) 중 고용보험 실업급여 수급인원은 2,377명이며, 1인당 수급액은 6,274천원임

- 2022년 목포시 청년 중 고용보험 실업급여 수급인원은 2,377명이며, 1인당 수급액은 6,274천원임
  - 고용보험 실업급여 성별 수급인원은 청년 남자가 1,049명(44.1%), 청년 여자는 1,328명(55.9%)으로, 남자보다 여자가 279명(11.7%p) 많음
  - 고용보험 실업급여 연령대별 수급인원은 「25~29세」 786명, 「35~39세」 672명, 「30~34세」 521명 등의 순이며, 1인당 수급액은 「25~29세」가 6,493천원으로 가장 많음
- 목포시 전체 고용보험 실업급여 수급인원은 7,008명이며, 1인당 수급액은 6,466천원으로 청년 수급액(6,274천원)보다 192천원 많음

【그림3-20】 청년 고용보험 실업급여 수급인원 및 1인당 수급액



【표3-18】 고용보험 실업급여 수급

					(단위: 명, %, 천 원)
구분	수급인원		수급액		1인당 수급액
목포시 전체	7,008	(100.0)	45,311,989	(100.0)	6,466
청년(18~39세)	2,377	(100.0)	14,913,329	(100.0)	6,274
남 자	1,049	(44.1)	6,350,561	(42.6)	6,054
여 자	1,328	(55.9)	8,562,768	(57.4)	6,448
18~24세	398	(16.7)	2,164,860	(14.5)	5,439
25~29세	786	(33.1)	5,103,779	(34.2)	6,493
30~34세	521	(21.9)	3,332,162	(22.3)	6,396
35~39세	672	(28.3)	4,312,528	(28.9)	6,417
청년(18~45세)	3,231	(46.1)	20,200,135	(44.6)	6,252

자료: 고용노동부 「고용보험 자료」

주1) (수급인원) 2022. 1. 1. ~ 12. 31.(1년 간) 목포시 거주 임금근로자 및 자영업, 예술인, 노무제공자 등을 포함하며, 동일인이 여러 번 수급 받은 경우 중복은 제외하고 1명으로 계산

주2) (수급액) 2022. 1. 1. ~ 12. 31.(1년 간) 목포시 거주 실업급여 수급 총액으로 산정

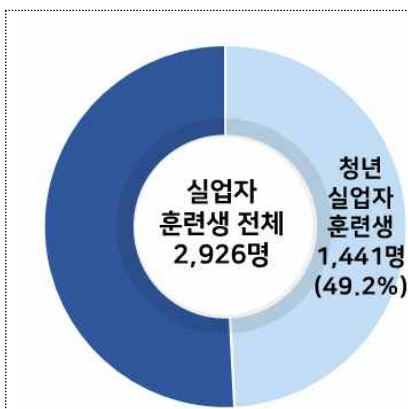
주3) (1인당 수급액) 수급액 총액 / 수급 인원

## 3-19. 연도별 실업자 훈련생 수

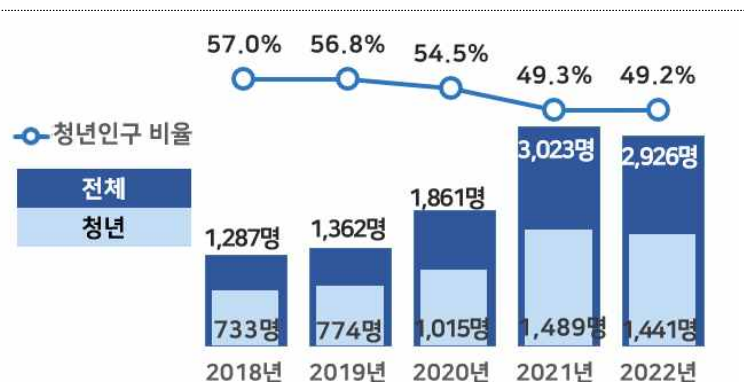
2022년 목포시 청년(18~39세) 실업자 훈련생은 1,441명으로, 목포시 전체 실업자 훈련생(2,926명)의 49.2%를 차지함

- 2022년 목포시 청년 실업자 훈련생은 1,441명으로 목포시 전체 실업자 훈련생(2,926명)의 49.2%를 차지하며, 2018년 대비 청년 실업자 훈련생은 708명 증가함
  - 전체 실업자 훈련생 중 연도별 청년 비율은 2018년 57.0%, 2019년 56.8%, 2020년 54.5%, 2021년 49.3%, 2022년 49.2%로 감소하는 추세임
  - 전체 실업자 훈련생 중 연령대는 「20~29세」 29.7%가 가장 많음
- 2022년 목포시 전체 실업자 훈련생은 2,926명으로 2018년 1,287명 대비 1,639명 증가함

【그림3-21】 청년 실업자 훈련생 수(2022년)



【그림3-22】 연도별 실업자 훈련생 수



【표3-19】 연도별 실업자 훈련생 수

(단위: 명, %, %p)

구분	실업자 훈련생 전체								청년층	
		19세 이하	20~29세	30~39세	40~49세	50~59세	60세 이상	65세 이상	18~39세	18~45세
2018년 (구성비)	1,287 (100.0)	194 (15.1)	409 (31.8)	260 (20.2)	212 (16.5)	129 (10.0)	83 (6.4)	21 (1.6)	733 (57.0)	863 (67.1)
2019년 (구성비)	1,362 (100.0)	167 (12.3)	413 (30.3)	293 (21.5)	252 (18.5)	173 (12.7)	64 (4.7)	12 (0.9)	774 (56.8)	933 (68.5)
2020년 (구성비)	1,861 (100.0)	74 (4.0)	583 (31.3)	376 (20.2)	440 (23.6)	254 (13.6)	134 (7.2)	28 (1.5)	1,015 (54.5)	1,272 (68.4)
2021년 (구성비)	3,023 (100.0)	169 (5.6)	919 (30.4)	489 (16.2)	654 (16.1)	486 (16.1)	306 (10.1)	85 (2.8)	1,489 (49.3)	1,865 (61.7)
2022년 (구성비)	2,926 (100.0)	119 (4.1)	868 (29.7)	501 (17.1)	643 (22.0)	457 (15.6)	338 (11.6)	81 (2.8)	1,441 (49.2)	1,806 (61.7)
'18년 대비 증감	1,639 (0.0)	-75 (-11.0)	459 (-2.1)	241 (-3.1)	431 (5.5)	328 (5.6)	255 (5.1)	60 (1.1)	708 (-7.7)	943 (-5.3)

자료: 고용노동부 「직업훈련(HRD-Net)」

주1) 각 해당연도 1.1.~12.31.(1년 간) 훈련 종료된 목포시 거주 실업자 훈련생을 산정

주2) (훈련과정 구분) 내일배움카드, 국가기관 전략산업 직종훈련 등

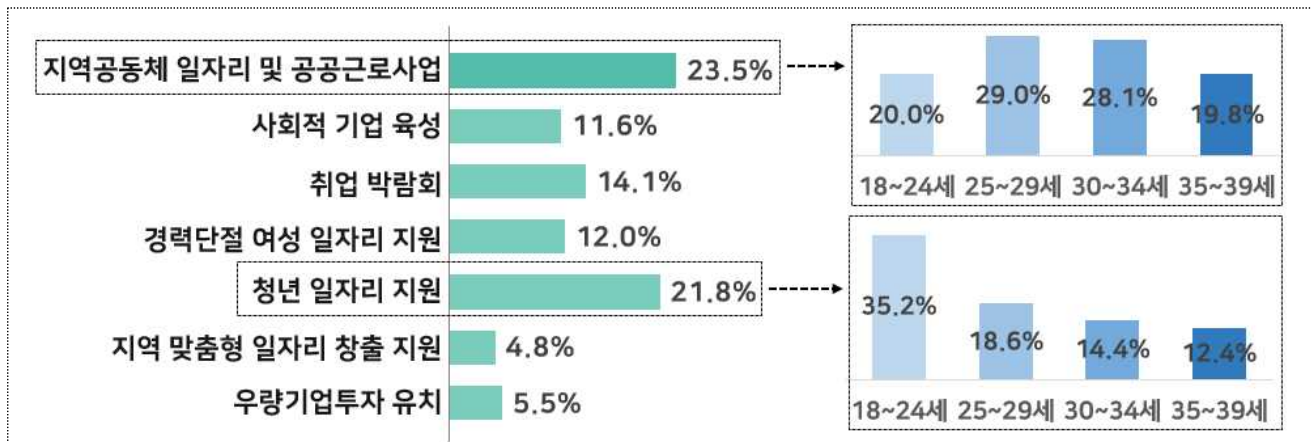


### 3-20. 일자리 창출을 위해 필요한 정책

목포시 청년(18~39세)이 생각하는 일자리 창출을 위해 필요한 정책으로 「지역 공동체 일자리 및 공공근로사업」이 23.5%로 가장 많음

- 2022년 목포시 청년이 생각하는 일자리 창출을 위해 필요한 정책은 「지역공동체 일자리 및 공공근로사업」이 23.5%로 가장 많고 「청년 일자리 지원」 21.8%, 「취업 박람회」 14.1% 등의 순임
  - 연령대로 보면 「18~24세」는 「청년 일자리 지원(35.2%)」, 25세 이상은 「지역 공동체 일자리 및 공공근로사업」 응답이 가장 높음
- 목포시 전체 인구가 생각하는 일자리 창출을 위해 필요한 정책은 「지역 공동체 일자리 및 공공근로사업」이 28.8%로 가장 많고, 「청년 일자리 지원」 14.7%, 「경력단절 여성 일자리 지원」 13.9% 등의 순임

【그림3-23】 (청년) 일자리 창출을 위해 필요한 정책(상위 7개)



【표3-20】 일자리 창출을 위해 필요한 정책

(단위: %)

구분	전체	지역 공동체 일자리 및 공공근로 사업	사회적 기업 육성	마을 기업 육성	취업 박람회	경력단절 여성 일자리 지원	청년 일자리 지원	4050 중장년층 취업지원	지역 맞춤형 일자리 창출 지원	우량기업 투자유치	각종 기업지원
목포시 전체	100.0	28.8	10.6	3.9	8.9	13.9	14.7	8.0	5.3	5.3	0.4
청년(18~39세)	100.0	23.5	11.6	2.4	14.1	12.0	21.8	3.8	4.8	5.5	0.4
남 자	100.0	28.9	12.9	2.4	18.8	3.0	19.7	3.5	4.5	5.5	0.8
여 자	100.0	17.6	10.2	2.4	9.0	22.0	24.2	4.2	5.1	5.5	-
18~24세	100.0	20.0	5.9	0.6	18.8	7.3	35.2	0.6	5.8	5.2	0.6
25~29세	100.0	29.0	13.2	3.0	18.9	11.7	18.6	1.6	1.3	2.5	-
30~34세	100.0	28.1	17.2	3.0	9.4	15.2	14.4	3.0	5.3	4.2	-
35~39세	100.0	19.8	13.7	3.7	6.9	16.0	12.4	10.5	6.5	9.8	0.8
청년(18~45세)	100.0	24.5	12.2	2.1	13.2	12.9	18.5	6.7	5.1	4.4	0.5

자료: 목포시 「2022년 사회조사」

주) 일자리 창출을 위해 필요한 정책과 관련하여 주된 응답 기준으로 산정



## 4. 창업

4-1. 성별 등록사업체

4-2. 조직형태별 등록사업체

4-3. 사업자 등록 상태

4-4. 업종별 등록사업체

4-5. 업종별 신규 등록사업체

4-6. 업종별 폐업 등록사업체



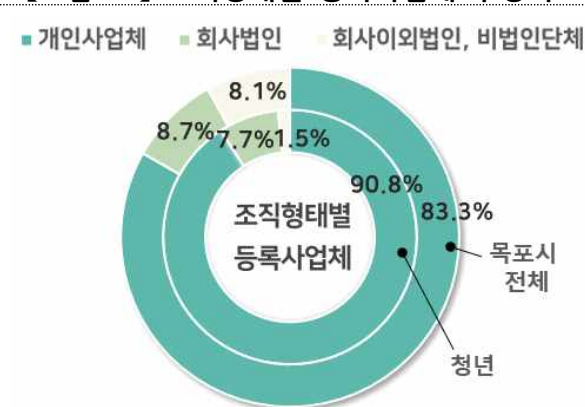


## 4-2. 조직형태별 등록사업체

목포시 청년(18~39세)의 조직형태별 등록사업체는 「개인사업체」가 6,154개(90.8%)로 가장 많음

- 2022년 목포시 청년의 조직형태별 등록사업체는 「개인사업체」 6,154개(90.8%), 「회사법인」 521개(7.7%) 등의 순임
  - 청년 등록사업체 중 대표자 성별 「개인사업체」 구성비는 남자 88.9%, 여자 93.5%로 여자가 남자보다 4.6%p 높음
  - 청년 등록사업체 중 권역별 「개인사업체」는 「원도심권」 3,248개(89.3%), 「신도심권」 2,906개(92.6%)로 나타남
- 목포시 전체 조직형태별 등록사업체는 「개인사업체」 36,274개(83.3%), 「회사법인」 3,768개(8.7%) 등의 순임

【그림4-2】 조직형태별 등록사업체 구성비



【그림4-3】 성별·권역별 조직형태별 청년 등록사업체 구성비



【표4-2】 조직형태별 등록사업체

(단위: 개, %)

구분	등록사업체 수		개인사업체		회사법인		회사이외법인		비법인단체	
		구성비		구성비		구성비		구성비		구성비
목포시 전체	43,552	100.0	36,274	83.3	3,768	8.7	2,127	4.9	1,383	3.2
청년(18~39세)	6,778	100.0	6,154	90.8	521	7.7	48	0.7	55	0.8
남 자	3,972	100.0	3,531	88.9	386	9.7	30	0.8	25	0.6
여 자	2,806	100.0	2,623	93.5	135	4.8	18	0.6	30	1.1
원도심권	3,639	100.0	3,248	89.3	324	8.9	35	1.0	32	0.9
신도심권	3,139	100.0	2,906	92.6	197	6.3	13	0.4	23	0.7
18~24세	528	100.0	486	92.0	*	*	-	-	*	*
25~29세	1,423	100.0	1,296	91.1	*	*	8	0.6	*	*
30~34세	1,917	100.0	1,758	91.7	137	7.1	8	0.4	14	0.7
35~39세	2,910	100.0	2,614	89.8	232	8.0	32	1.1	32	1.1
청년(18~45세)	12,494	100.0	11,192	89.6	1,005	8.0	148	1.2	149	1.2

자료: 통계청 「2022년 4/4분기 기업통계등록부」

주) 등록일자를 기준으로 대표자 정보 및 주산업분류, 행정구역분류가 불명확한 사업체, 조직형태가 국가·지방자치단체인 사업체는 제외

### 4-3. 사업자 등록 상태

목포시 청년(18~39세) 등록사업체 중 2022년에 「유지」 중인 사업체는 5,898개(87.0%), 「폐업」한 사업체는 880개(13.0%)임

- 2022년 목포시 청년 등록사업체 중 「유지」 중인 사업체는 5,898개(87.0%), 「폐업」한 사업체는 880개(13.0%)임
  - 「유지」 중인 사업체 중 2022년에 「신규」로 등록한 사업체는 1,393개이며, 「폐업」한 사업체 중 2022년에 「신규」로 등록한 사업체는 182개임
  - 「유지」 중인 사업체의 청년 대표자 성별은 남자 87.9%, 여자 85.8%로 청년 남자 구성비가 2.0%p 높음
  - 청년 대표자 연령대가 높을수록 「유지」 중인 사업체 구성비가 높음
- 목포시 전체 등록사업체 중 「유지」 중인 사업체는 40,287개(92.5%), 「폐업」한 사업체는 3,265개(7.5%)로 나타남

【그림4-4】 청년 사업자 등록 상태



【표4-3】 사업자 등록 상태

(단위: 개, %)

구분	등록사업체 수		유지				폐업			
	구성비		구성비	계속	신규	구성비	계속	신규		
목포시 전체	43,552	100.0	40,287	92.5	35,911	4,376	3,265	7.5	2,811	454
청년(18~39세)	6,778	100.0	5,898	87.0	4,505	1,393	880	13.0	698	182
남 자	3,972	100.0	3,490	87.9	2,706	784	482	12.1	388	94
여 자	2,806	100.0	2,408	85.8	1,799	609	398	14.2	310	88
원도심권	3,639	100.0	3,201	88.0	2,473	728	438	12.0	355	83
신도심권	3,139	100.0	2,697	85.9	2,032	665	442	14.1	343	99
18~24세	528	100.0	419	79.4	228	191	109	20.6	65	44
25~29세	1,423	100.0	1,210	85.0	846	364	213	15.0	163	50
30~34세	1,917	100.0	1,653	86.2	1,280	373	264	13.8	213	51
35~39세	2,910	100.0	2,616	89.9	2,151	465	294	10.1	257	37
청년(18~45세)	12,494	100.0	11,123	89.0	8,925	2,198	1,371	11.0	1,121	250

자료: 통계청 「2022년 4/4분기 기업통계등록부」

주1) 등록일자를 기준으로 대표자 정보 및 주산업분류, 행정구역분류가 불명확한 사업체, 조직형태가 국가·지방자치단체인 사업체는 제외

주2) (유지\_계속) 등록일자가 2022년 이전이면서 2022년에 유지 중인 사업체, (유지\_신규) 2022년에 신규 등록하고 유지 중인 사업체

주3) (폐업\_계속) 등록일자가 2022년 이전이면서 폐업한 사업체, (폐업\_신규) 2022년에 신규 등록하고 이후 폐업한 사업체



#### 4-4. 업종별 등록사업체

목포시 청년(18~39세) 등록사업체의 주요 업종은 「도매 및 소매업」 2,168개(32.0%), 「숙박 및 음식점업」 1,328개(19.6%) 등의 순임

- 2022년 목포시 청년 등록사업체 중 주요 업종은 「도매 및 소매업」이 2,168개(32.0%)로 가장 많고, 「숙박 및 음식점업」 1,328개(19.6%), 「협회 및 단체, 수리 및 기타 개인서비스업」 651개(9.6%) 등의 순임
  - 청년 대표자 성별로 보면 「도매 및 소매업」 사업체 구성비는 여자(35.4%)가 남자(29.6%)보다 높으며, 대표자 연령대별로는 「18~24세(45.1%)」가 가장 높음
- 목포시 전체 등록사업체는 「도매 및 소매업」이 10,209개(23.4%)로 가장 많음

【그림4-5】 업종별 청년 등록사업체



【그림4-6】 연령대별 업종별 청년 등록사업체 구성비



【표4-4】 업종별 등록사업체

(단위: 개, %)

구분	등록사업체 수		도매 및 소매업		숙박 및 음식점업		협회 및 단체, 수리 및 기타 개인서비스업		운수 및 창고업		기타	
	수	구성비	수	구성비	수	구성비	수	구성비	수	구성비	수	구성비
목포시 전체	43,552	100.0	10,209	23.4	5,911	13.6	4,612	10.6	4,103	9.4	18,717	43.0
청년(18~39세)	6,778	100.0	2,168	32.0	1,328	19.6	651	9.6	583	8.6	2,048	30.2
남 자	3,972	100.0	1,175	29.6	741	18.7	251	6.3	505	12.7	1,300	32.7
여 자	2,806	100.0	993	35.4	587	20.9	400	14.3	78	2.8	748	26.7
원도심권	3,639	100.0	1,186	32.6	680	18.7	283	7.8	420	11.5	1,070	29.4
신도심권	3,139	100.0	982	31.3	648	20.6	368	11.7	163	5.2	978	31.2
18~24세	528	100.0	238	45.1	121	22.9	34	6.4	33	6.3	102	19.3
25~29세	1,423	100.0	511	35.9	318	22.3	155	10.9	93	6.5	346	24.3
30~34세	1,917	100.0	586	30.6	412	21.5	177	9.2	152	7.9	590	30.8
35~39세	2,910	100.0	833	28.6	477	16.4	285	9.8	305	10.5	1,010	34.7
청년(18~45세)	12,494	100.0	3,644	29.2	2,180	17.4	1,212	9.7	1,172	9.4	4,286	34.3

자료: 통계청 「2022년 4/4분기 기업통계등록부」

주1) 등록일자를 기준으로 대표자 정보 및 주산업분류, 행정구역분류가 불명확한 사업체, 조직형태가 국가·지방자치단체인 사업체는 제외

주2) 목포시 청년 기준으로 상위 4개 업종을 선정하고, 상위 4개 업종을 제외한 그 외 업종은 「기타」로 분류함

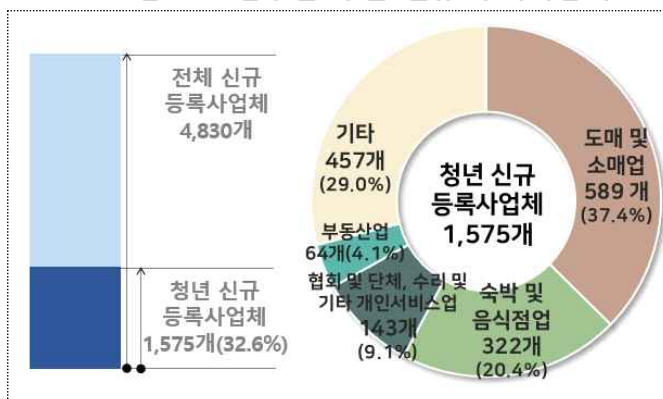


## 4-5. 업종별 신규 등록사업체


목포시 청년(18~39세)의 2022년 신규 등록사업체는 1,575개로 전체 신규 등록사업체의 32.6%를 차지함

- 2022년 목포시 청년의 신규 등록사업체는 1,575개로 전체 신규 등록사업체(4,830개)의 32.6%를 차지함
  - 청년 신규 등록사업체의 주요 업종은 「도매 및 소매업」이 589개(37.4%)로 가장 많고, 「숙박 및 음식점업」 322개(20.4%), 「협회 및 단체, 수리 및 기타 개인서비스업」 143개(9.1%) 등의 순임
  - 청년 신규 등록사업체의 「도매 및 소매업」 구성비는 여자(41.6%)가 남자(34.1%)보다 7.6%p 높음
- 목포시 전체 신규 등록사업체는 4,830개이며, 업종별로는 「도매 및 소매업」이 1,403개(29.0%)로 가장 많음

【그림4-7】 업종별 청년 신규 등록사업체



【그림4-8】 성별업종별 청년 신규 등록사업체 구성비



【표4-5】 업종별 신규 등록사업체

(단위: 개, %)

구분	신규 등록사업체 수		도매 및 소매업		숙박 및 음식점업		협회 및 단체, 수리 및 기타 개인서비스업		부동산업		기타	
		구성비		구성비		구성비		구성비		구성비		구성비
목포시 전체	4,830	100.0	1,403	29.0	879	18.2	493	10.2	412	8.5	1,642	34.0
청년(18~39세)	1,575	100.0	589	37.4	322	20.4	143	9.1	64	4.1	457	29.0
남 자	878	100.0	299	34.1	178	20.3	54	6.2	38	4.3	309	35.2
여 자	697	100.0	290	41.6	144	20.7	89	12.8	26	3.7	148	21.2
18~24세	235	100.0	112	47.7	48	20.4	17	7.2	*	*	*	*
25~29세	414	100.0	158	38.2	87	21.0	51	12.3	*	*	*	*
30~34세	424	100.0	147	34.7	90	21.2	37	8.7	9	2.1	141	33.3
35~39세	502	100.0	172	34.3	97	19.3	38	7.6	42	8.4	153	30.5
청년(18~45세)	2,448	100.0	814	33.3	486	19.9	209	8.5	147	6.0	792	32.4

자료: 통계청 「2022년 4/4분기 기업통계등록부」

주1) 등록일자를 기준으로 대표자 정보 및 주산업분류, 행정구역분류가 불명확한 사업체, 조직형태가 국가·지방자치단체인 사업체는 제외

주2) (신규) 2022년에 등록한 사업체

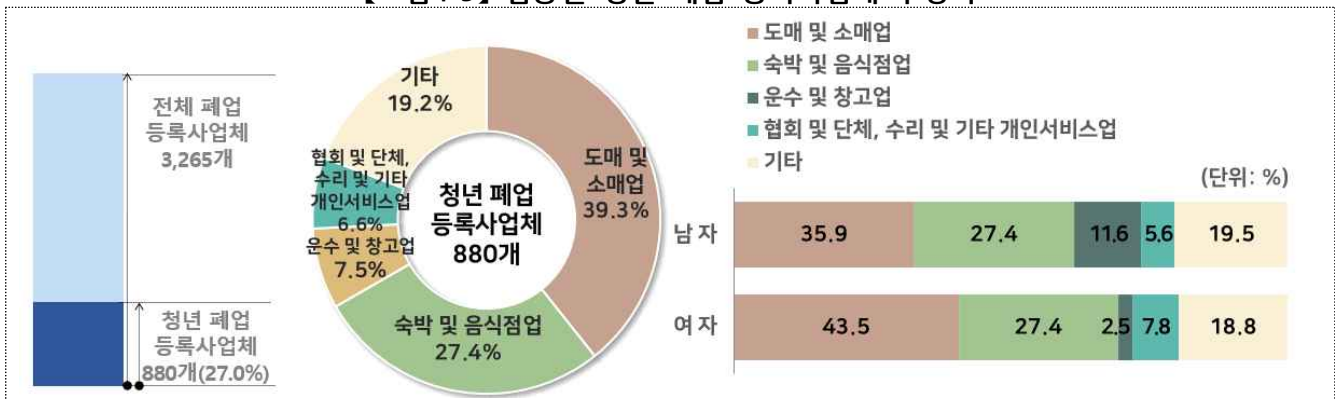
주3) 목포시 청년 기준으로 상위 4개 업종을 선정하고, 상위 4개 업종을 제외한 그 외 업종은 「기타」로 분류함

#### 4-6. 업종별 폐업 등록사업체

목포시 청년(18~39세)이 2022년 중 폐업한 등록사업체의 주요 업종은 「도매 및 소매업」 346개(39.3%), 「숙박 및 음식점업」 241개(27.4%) 등의 순임

- 2022년 목포시 청년이 폐업한 등록사업체는 880개로 전체 폐업 등록사업체의 27.0%를 차지함
  - 주요 폐업 업종은 「도매 및 소매업」이 346개(39.3%)로 가장 많고, 「숙박 및 음식점업」 241개(27.4%), 「운수 및 창고업」 66개(7.5%) 등의 순임
  - 청년 성별 「도매 및 소매업」 구성비는 여자(43.5%)가 남자(35.9%)보다 높은 반면, 「운수 및 창고업」은 남자(11.6%)가 여자(2.5%)보다 높음
  - 「도매 및 소매업」은 대표자 연령대가 낮을수록 폐업 구성비가 높음
- 목포시 전체 폐업 등록사업체는 「도매 및 소매업」이 1,002개(30.7%)로 가장 많음

【그림4-9】 업종별 청년 폐업 등록사업체 구성비



【표4-6】 업종별 폐업 등록사업체

(단위: 개, %)

구분	폐업 등록사업체 수		도매 및 소매업		숙박 및 음식점업		운수 및 창고업		협회 및 단체, 수리 및 기타 개인서비스업		기타	
	수	구성비	수	구성비	수	구성비	수	구성비	수	구성비	수	구성비
목포시 전체	3,265	100.0	1,002	30.7	817	25.0	258	7.9	216	6.6	972	29.8
청년(18~39세)	880	100.0	346	39.3	241	27.4	66	7.5	58	6.6	169	19.2
남 자	482	100.0	173	35.9	132	27.4	56	11.6	27	5.6	94	19.5
여 자	398	100.0	173	43.5	109	27.4	10	2.5	31	7.8	75	18.8
18~24세	109	100.0	66	60.6	23	21.1	7	6.4	3	2.8	10	9.2
25~29세	213	100.0	92	43.2	63	29.6	12	5.6	10	4.7	36	16.9
30~34세	264	100.0	93	35.2	78	29.5	14	5.3	15	5.7	64	24.2
35~39세	294	100.0	95	32.3	77	26.2	33	11.2	30	10.2	59	20.1
청년(18~45세)	1,371	100.0	475	34.6	385	28.1	103	7.5	99	7.2	309	22.5

자료: 통계청 「2022년 4/4분기 기업통계등록부」

주1) 등록일자를 기준으로 대표자 정보 및 주산업분류, 행정구역분류가 불명확한 사업체, 조직형태가 국가·지방자치단체인 사업체는 제외

주2) (폐업) 폐업일자를 기준으로 2022년에 폐업한 사업체

주3) 목포시 청년 기준으로 상위 4개 업종을 선정하고, 상위 4개 업종을 제외한 그 외 업종은 「기타」로 분류함



## 5. 복지

- 5-1. 기초생활보장 수급인구
- 5-2. 장애인 등록인구
- 5-3. 장애유형별 장애인 등록인구
- 5-4. 차상위계층 수급인구
- 5-5. 한부모가족 수급인구
- 5-6. 공적연금 가입인구
- 5-7. 가입자격별 국민연금 가입인구
- 5-8. 가입기간별 국민연금 가입인구
- 5-9. 가입기간별 공무원연금 가입인구
- 5-10. 가입기간별 사학연금 가입인구
- 5-11. 삶에 대한 만족감(자신의 삶)
- 5-12. 청년지원정책

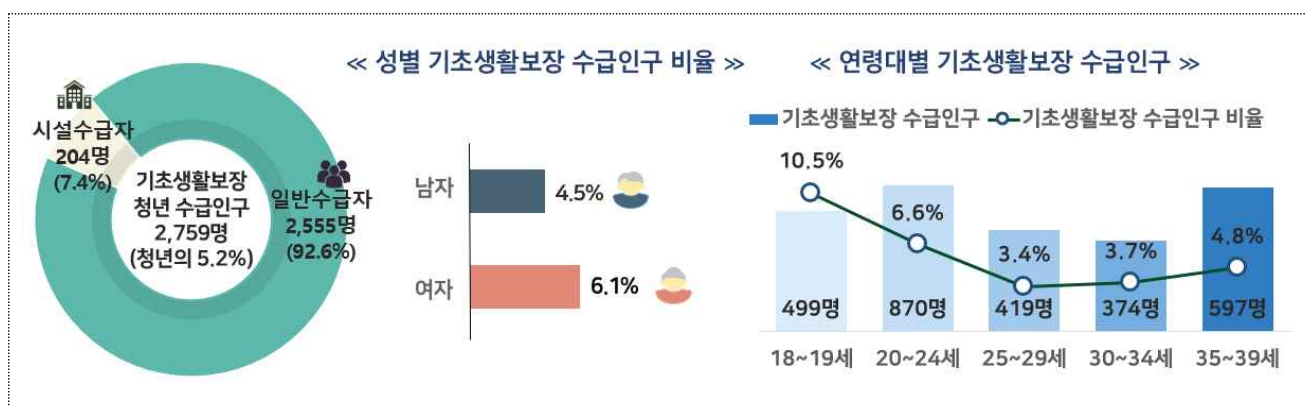


## 5-1. 기초생활보장 수급인구

목포시 청년(18~39세) 기초생활보장 수급인구는 2,759명으로 전체 청년 인구의 5.2%를 차지함

- 2022년 목포시 청년 기초생활보장 수급인구는 2,759명으로 전체 청년 인구의 5.2%를 차지하며, 이 중 「일반수급자」는 2,555명(92.6%), 「시설수급자」는 204명(7.4%)임
  - 청년 성별 수급인구는 남자가 1,235명으로 전체 청년 남자의 4.5%를 차지하며, 여자는 1,524명으로 전체 청년 여자의 6.1%를 차지함
  - 연령대별 수급인구는 「20~24세(870명)」가 가장 많고, 「35~39세(597명)」 등의 순임
- 목포시 전체 기초생활보장 수급인구는 18,751명으로 전체 인구의 8.6%를 차지함

【그림5-1】 기초생활보장 청년 수급인구



【표5-1】 기초생활보장 수급인구

(단위: 명, %)

구분	주민등록 인구	기초생활보장 수급인구						기초생활 보장 수급인구 비율
		수급인구	구성비	일반수급자	구성비	시설수급자	구성비	
목포시 전체	216,939	18,751	100.0	17,369	92.6	1,382	7.4	8.6
청년(18~39세)	52,728	2,759	100.0	2,555	92.6	204	7.4	5.2
남 자	27,734	1,235	100.0	1,143	92.6	92	7.4	4.5
여 자	24,994	1,524	100.0	1,412	92.7	112	7.3	6.1
18~19세	4,745	499	100.0	481	96.4	18	3.6	10.5
20~24세	13,182	870	100.0	813	93.4	57	6.6	6.6
25~29세	12,258	419	100.0	388	92.6	31	7.4	3.4
30~34세	10,155	374	100.0	328	87.7	46	12.3	3.7
35~39세	12,388	597	100.0	545	91.3	52	8.7	4.8
청년(18~45세)	73,698	3,829	100.0	3,543	92.5	286	7.5	5.2

자료: 행정안전부 「주민등록인구통계」, 목포시 「기초생활보장 수급 자료」

주1) 2022. 12. 31. 기준 기초생활보장 수급인구로 산정하였으며, 외국인인 제외

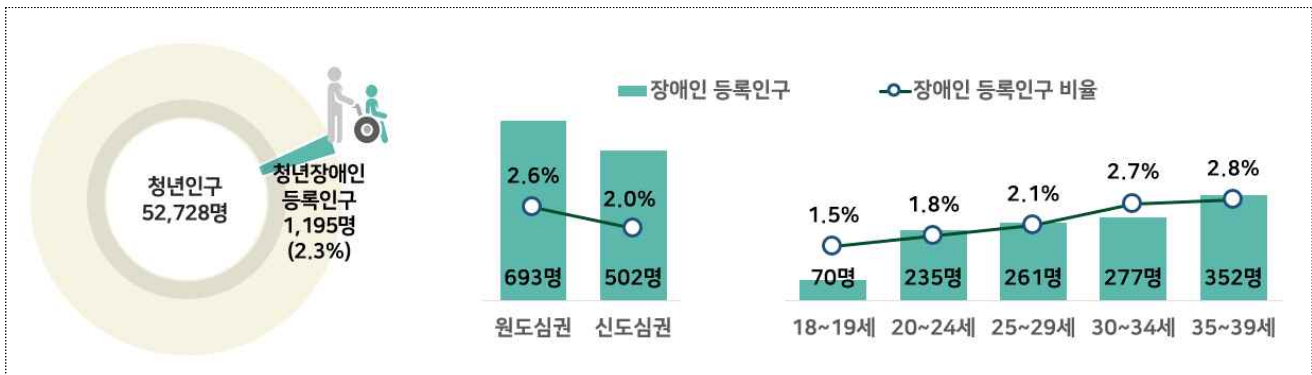
주2) (기초생활보장 수급인구 비율) 기초생활보장 수급인구/주민등록인구 × 100(%)

## 5-2. 장애인 등록인구

목포시 청년(18~39세) 장애인 등록인구는 1,195명으로 전체 청년인구의 2.3%를 차지함

- 2022년 목포시 청년 장애인 등록인구는 1,195명으로 전체 청년인구의 2.3%를 차지하며, 성별로는 남자 758명(63.4%), 여자 437명(36.6%)으로 남자가 여자보다 321명(26.9%p) 많음
  - 청년 연령대로 보면 「35~39세」 352명(29.5%), 「30~34세」 277명(23.2%), 「25~29세」 261명(21.8%), 「20~24세」 235명(19.7%) 등의 순임
  - 지역별로 보면 「원도심권」은 693명(58.0%), 「신도심권」은 502명(42.0%)로 「원도심권」이 「신도심권」보다 191명(16.0%p) 많음
- 목포시 전체 장애인 등록인구는 13,653명이며, 성별로는 남자 7,544명(55.3%), 여자 6,109명(44.7%)임

【그림5-2】 청년 장애인 등록인구



【표5-2】 장애인 등록인구

(단위: 명, %)

구분	주민등록인구	장애인등록인구			남 자		여 자		장애인 등록인구 비율
			구성비		구성비		구성비		
목포시 전체	216,939	13,653	(100.0)	100.0	7,544	55.3	6,109	44.7	6.3
청년(18~39세)	52,728	1,195	(100.0)	100.0	758	63.4	437	36.6	2.3
원도심권	27,164	693	(58.0)	100.0	438	63.2	255	36.8	2.6
신도심권	25,564	502	(42.0)	100.0	320	63.7	182	36.3	2.0
18~19세	4,745	70	(5.9)	100.0	49	70.0	21	30.0	1.5
20~24세	13,182	235	(19.7)	100.0	150	63.8	85	36.2	1.8
25~29세	12,258	261	(21.8)	100.0	151	57.9	110	42.1	2.1
30~34세	10,155	277	(23.2)	100.0	178	64.3	99	35.7	2.7
35~39세	12,388	352	(29.5)	100.0	230	65.3	122	34.7	2.8
청년(18~45세)	73,698	1,841	(100.0)	100.0	1,182	64.2	659	35.8	2.5

자료: 행정안전부 「주민등록인구통계」, 목포시 「장애인 등록 자료」

주1) 2022. 12. 31. 기준 장애인 등록인구로 산정

주2) (장애인 등록인구 비율) 장애인 등록인구/주민등록인구 × 100(%)

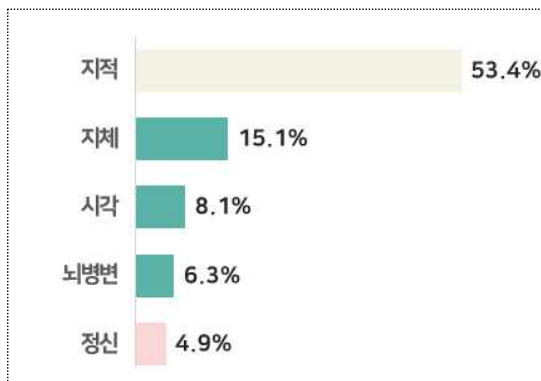


### 5-3. 장애유형별 장애인 등록인구

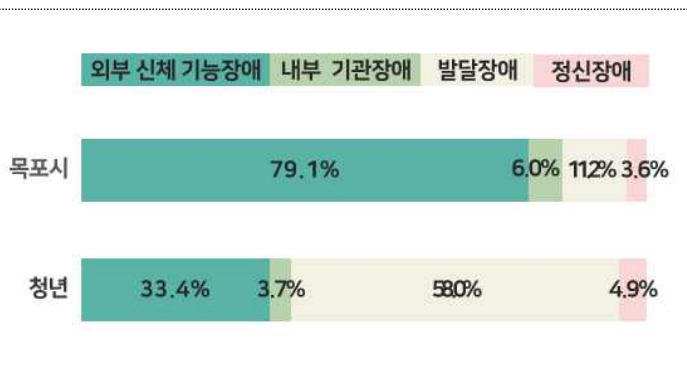
2022년 목포시 청년(18~39세) 중 장애유형별 등록 장애인은 「지적장애(발달)」 638명(53.4%), 「지체장애(외부)」 180명(15.1%) 등의 순임

- 2022년 목포시 장애유형별 청년 장애인 등록인구는 「지적장애(발달)」 638명(53.4%), 「지체장애(외부)」 180명(15.1%), 「시각장애(외부)」 97명(8.1%) 등의 순임
  - 청년의 장애유형(중분류)은 「발달장애」 693명(58.0%), 「외부 신체 기능장애」 399명(33.4%), 「정신장애」 59명(4.9%) 등의 순임
- 목포시 전체 장애유형(중분류)은 「외부 신체 기능장애」 10,805명(79.1%), 「발달장애」 1,532명(11.2%), 「내부 기관장애」 820명(6.0%) 등의 순임

【그림5-3】 장애유형별 청년 장애인 등록인구(5순위)



【그림5-4】 장애유형별 장애인 등록인구



【표5-3】 장애유형별(소분류) 장애인 등록인구(5순위)

(단위: 명, %)

구분	목포시 전체	장애유형	구성비	청년인구	장애유형	구성비
순위	13,653	전체	100.0	1,195	전체	100.0
1순위	6,457	지체(외부)	47.3	638	지적(발달)	53.4
2순위	1,488	청각(외부)	10.9	180	지체(외부)	15.1
3순위	1,449	시각(외부)	10.6	97	시각(외부)	8.1
4순위	1,392	지적(발달)	10.2	75	뇌병변(외부)	6.3
5순위	1,288	뇌병변(외부)	9.4	59	정신(정신)	4.9

자료: 목포시 「장애인 등록 자료」

주) 2022. 12. 31. 기준 장애인 등록인구 산정

【표5-4】 장애유형별(중분류) 장애인 등록인구

(단위: 명, %)

구분	장애인 등록인구		외부 신체 기능장애		내부 기관장애		발달장애		정신장애	
		구성비		구성비		구성비		구성비		구성비
목포시 전체	13,653	100.0	10,805	79.1	820	6.0	1,532	11.2	496	3.6
청년(18~39세)	1,195	100.0	399	33.4	44	3.7	693	58.0	59	4.9
남 자	758	100.0	260	34.3	27	3.6	445	58.7	26	3.4
여 자	437	100.0	139	31.8	17	3.9	248	56.8	33	7.6
청년(18~45세)	1,841	100.0	789	42.9	95	5.2	853	46.3	104	5.6

자료: 목포시 「장애인 등록 자료」

주1) 2022. 12. 31. 기준 장애인 등록인구로 산정

주2) (외부 신체 기능장애) 지체·뇌병변·시각·청각·언어·안면 장애 (내부 기관장애) 신장·심장·간·호흡기·장루 및 요로·뇌전증, (발달장애) 지적·자폐성 (정신장애) 정신

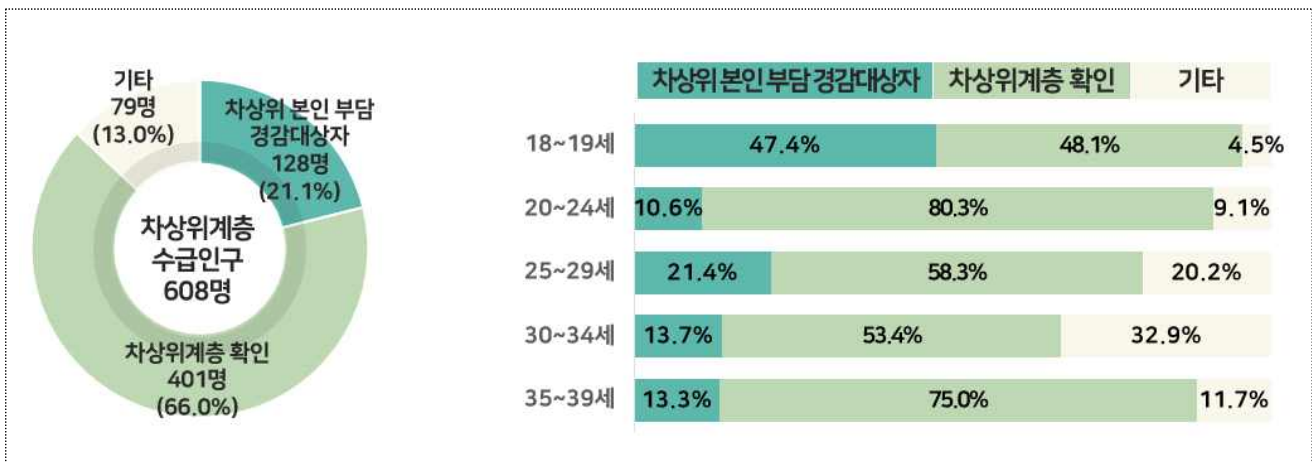
## 5-4. 차상위계층 수급인구

2022년 목포시 청년(18~39세)의 차상위계층 수급인구는 608명이며, 이 중 「차상위계층 확인」 401명(66.0%)으로 가장 많음

- 2022년 목포시 청년 차상위계층 수급인구는 608명으로 전체 청년인구(52,728명)의 1.2%를 차지함
  - 차상위계층 유형은 「차상위계층 확인」이 401명(66.0%), 「차상위 본인 부담 경감 대상자」 128명(21.1%) 등의 순임
  - 「차상위계층 확인」 구성비는 「20~24세」가 80.3%로 가장 높고 「35~39세」 75.0%, 「25~29세」 58.3% 등의 순임
- 2022년 목포시 전체 차상위계층 수급인구는 5,084명이며, 이 중 「차상위 본인 부담 경감 대상자」가 2,284명(44.9%)으로 가장 많음

【그림5-5】 차상위계층 청년 수급인구

【그림5-6】 연령대별 차상위계층 청년 수급인구 구성비



【표5-5】 차상위계층 수급인구

(단위: 명, %)

구분	주민등록 인구	차상위계층 전체		차상위 본인 부담 경감대상자		차상위계층 확인		기타		차상위계층 수급인구 비율
		인구	구성비	인구	구성비	인구	구성비	인구	구성비	
목포시 전체	216,939	5,084	100.0	2,284	44.9	1,490	29.3	1,310	25.8	2.3
청년(18~39세)	52,728	608	100.0	128	21.1	401	66.0	79	13.0	1.2
18~19세	4,745	133	100.0	63	47.4	64	48.1	6	4.5	2.8
20~24세	13,182	198	100.0	21	10.6	159	80.3	18	9.1	1.5
25~29세	12,258	84	100.0	18	21.4	49	58.3	17	20.2	0.7
30~34세	10,155	73	100.0	10	13.7	39	53.4	24	32.9	0.7
35~39세	12,388	120	100.0	16	13.3	90	75.0	14	11.7	1.0
청년(18~45세)	73,698	946	100.0	194	20.5	623	65.9	129	13.6	1.3

자료: 행정안전부 「주민등록인구통계」, 목포시 「차상위계층 수급자 현황」

주1) 2022. 12. 31. 기준 자격 구분이며, 중복 허용

주2) (기타) 차상위 자활, 차상위 장애아동 수당, 차상위 장애 수당, 차상위 장애인연금

주3) (차상위계층 수급인구 비율) 차상위계층 수급 인구/주민등록인구 \*100(%)

## 5-5. 한부모가족 수급인구

2022년 목포시 청년(18~39세)의 한부모가족 수급인구는 1,213명이며, 한부모가족 유형은 「모자가족」(77.4%)이 가장 많음

- 2022년 목포시 한부모가족 청년 수급인구는 1,213명으로 전체 청년인구(52,728명)의 2.3%를 차지함
  - 청년 한부모가족 유형별로는 「모자가족」 939명(77.4%), 「부자가족」 240명(19.8%) 등의 순임
  - 「모자가족」의 구성비는 「35~39세(87.6%)」에서 가장 높고, 「30~34세(87.3%)」, 「25~29세(79.6%)」 등의 순임
- 2022년 목포시 전체 한부모가족 수급인구는 4,674명이며, 이 중 「모자가족」 3,564명(76.0%), 「부자가족」 1,013명(21.7%) 등의 순임

【그림5-7】 한부모가족 청년 수급인구

【그림5-8】 연령대별 차상위계층 청년 수급인구 구성비



【표5-6】 한부모가족 수급인구

(단위: 명, %)

구분	주민등록 인구	한부모가족 전체		모자가족		부자가족		기타		한부모가족 수급인구 비율
		인구	구성비	인구	구성비	인구	구성비	인구	구성비	
목포시 전체	216,939	4,674	100.0	3,564	76.0	1,013	21.7	97	2.1	2.2
청년(18~39세)	52,728	1,213	100.0	939	77.4	240	19.8	34	2.8	2.3
18~19세	4,745	317	100.0	243	76.7	69	21.8	5	1.6	6.7
20~24세	13,182	455	100.0	318	69.9	108	23.7	29	6.4	3.5
25~29세	12,258	98	100.0	78	79.6	20	20.4	-	-	0.8
30~34세	10,155	110	100.0	96	87.3	14	12.7	-	-	1.1
35~39세	12,388	233	100.0	204	87.6	29	12.4	-	-	1.9
청년(18~45세)	73,698	1,724	100.0	1,347	78.1	343	19.9	34	2.0	2.3

자료: 행정안전부 「주민등록인구통계」, 목포시 「한부모가족 수급자 현황」

주1) 2022. 12. 31. 기준 자격 구분이며, 중복 허용

주2) (기타) 조손가족, 청소년모자가족, 청소년부자가족

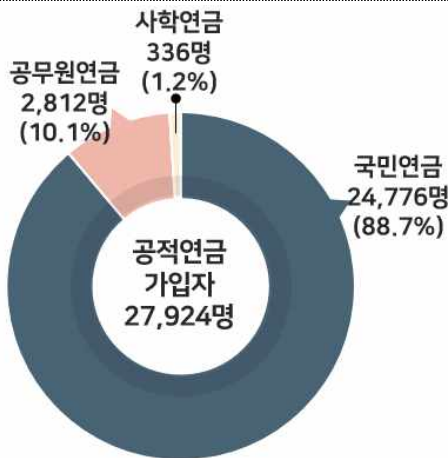
주3) (한부모가족 수급인구 비율) 한부모가족 수급인구/주민등록인구 × 100(%)

## 5-6. 공적연금 가입인구

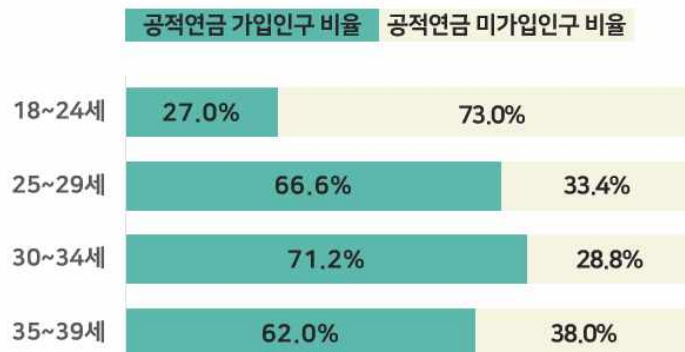
2022년 목포시 청년(18~39세) 공적연금 가입인구는 27,924명으로, 전체 청년인구의 53.0%를 차지함

- 2022년 목포시 청년 공적연금 가입인구는 27,924명으로, 전체 청년인구의 53.0%를 차지함
  - 공적연금 유형별 청년 가입인구는 「국민연금」이 24,776명(88.7%)으로 가장 많고, 「공무원연금」 2,812명(10.1%), 「사학연금」 336명(1.2%) 순임
  - 연령대별 공적연금 가입인구 비율은 「30~34세」 71.2%, 「25~29세」 66.6%, 「35~39세」 62.0% 등의 순임
- 목포시 전체 공적연금 가입인구는 79,728명으로 전체 인구의 36.8%를 차지함

【그림5-9】 공적연금 청년 가입인구



【그림5-10】 공적연금 청년 가입인구 비율



【표5-7】 공적연금 가입인구

(단위: 명, %)

구분	주민등록 인구	공적연금 가입자								공적연금 가입인구 비율
		국민연금		공무원연금		사학연금				
		구성비	구성비	구성비	구성비					
목포시 전체	216,939	79,728	100.0	68,067	85.4	10,174	12.8	1,487	1.9	36.8
청년(18~39세)	52,728	27,924	100.0	24,776	88.7	2,812	10.1	336	1.2	53.0
남 자	27,734	14,021	100.0	12,407	88.5	1,537	11.0	77	0.5	50.6
여 자	24,994	13,903	100.0	12,369	89.0	1,275	9.2	259	1.9	55.6
18~24세	17,927	4,849	100.0	4,601	94.9	180	3.7	68	1.4	27.0
25~29세	12,258	8,160	100.0	7,111	87.1	922	11.3	127	1.6	66.6
30~34세	10,155	7,229	100.0	6,220	86.0	939	13.0	70	1.0	71.2
35~39세	12,388	7,686	100.0	6,844	89.0	771	10.0	71	0.9	62.0
청년(18~45세)	73,698	40,772	100.0	36,452	89.4	3,885	9.5	435	1.1	55.3

자료: 행정안전부 「주민등록인구통계」, 국민연금공단 「국민연금통계」, 통계청 「직역연금 데이터베이스(DB)」

주1) 2022. 12. 31. 기준 국민연금 가입대상자 및 해당연도 11.1. 기준 공무원·사학연금 가입대상자로 산정

주2) 국민연금은 가입자 주소지 기준, 공무원·사학연금 거주지 기준

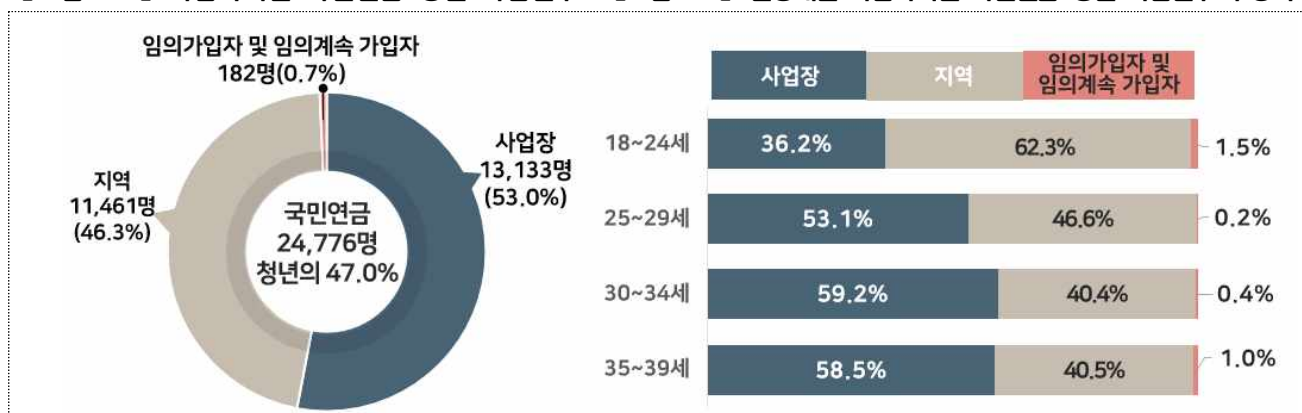
주3) (공적연금 가입인구 비율) 공적연금 가입인구/주민등록인구 × 100(%)

## 5-7. 가입자격별 국민연금 가입인구

2022년 목포시 청년(18~39세)의 국민연금 가입인구는 24,776명으로 전체 청년인구의 47.0%를 차지함

- 2022년 목포시 청년의 국민연금 가입인구는 24,776명으로 전체 청년인구의 47.0%를 차지함
  - 청년 국민연금 가입자격 유형은 「사업장」이 13,133명(53.0%)으로 가장 많고, 「지역」 11,461명(46.3%), 「임의가입자 및 임의계속 가입자」 182명(0.7%) 순임
  - 청년 연령대별로는 「사업장」이 「30~34세」 59.2%, 「35~39세」 58.5% 등의 순이며, 「지역」은 「18~24세」 62.3%, 「25~29세」 46.6% 등의 순임
- 목포시 전체 국민연금 가입자격 유형은 「사업장」 34,650명(50.9%), 「지역」 30,559명(44.9%), 「임의가입자 및 임의계속 가입자」 2,858명(4.2%) 순임

【그림5-11】 가입자격별 국민연금 청년 가입인구    【그림5-12】 연령대별 가입자격별 국민연금 청년 가입인구 구성비



【표5-8】 가입자격별 국민연금 가입인구

(단위: 명, %)

구분	주민등록 인구	국민연금 가입자		사업장		지역		임의가입자 및 임의계속 가입자		국민연금 가입인구 비율
			구성비		구성비		구성비		구성비	
목포시 전체	216,939	68,067	100.0	34,650	50.9	30,559	44.9	2,858	4.2	31.4
청년(18~39세)	52,728	24,776	100.0	13,133	53.0	11,461	46.3	182	0.7	47.0
남 자	27,734	12,407	100.0	5,947	47.9	6,408	51.6	52	0.4	44.7
여 자	24,994	12,369	100.0	7,186	58.1	5,053	40.9	130	1.1	49.5
18~24세	17,927	4,601	100.0	1,665	36.2	2,866	62.3	70	1.5	25.7
25~29세	12,258	7,111	100.0	3,779	53.1	3,316	46.6	16	0.2	58.0
30~34세	10,155	6,220	100.0	3,683	59.2	2,510	40.4	27	0.4	61.3
35~39세	12,388	6,844	100.0	4,006	58.5	2,769	40.5	69	1.0	55.2
청년(18~45세)	73,698	36,452	100.0	19,585	53.7	16,531	45.4	336	0.9	49.5

자료: 행정안전부 「주민등록인구통계」, 국민연금공단 「국민연금통계」

주1) 2022. 12. 31. 기준 국민연금 가입대상자

주2) 국민연금은 가입자 주소지 기준

주3) (임의가입자 및 임의계속 가입자) 적용 제외자 또는 60세 이상 국민 중에서 희망에 의하여 가입한 자

주4) (국민연금 가입인구 비율) 국민연금 가입인구/주민등록인구 × 100(%)





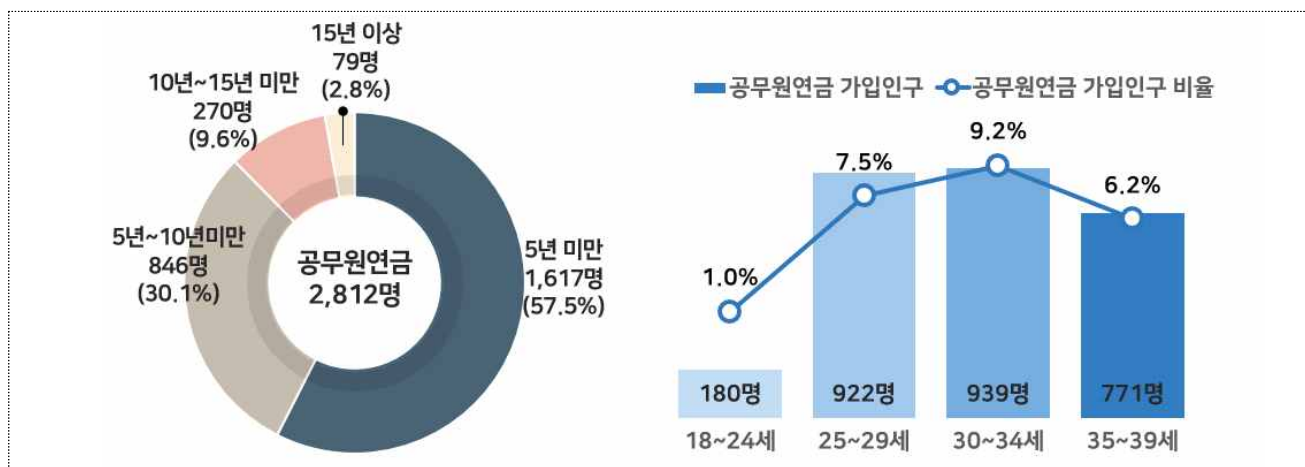


## 5-9. 가입기간별 공무원연금 가입인구

2022년 목포시 청년(18~39세)의 공무원연금 가입자는 2,812명으로 청년인구의 5.3%를 차지함

- 2022년 목포시 청년 공무원연금 가입인구는 2,812명으로 청년인구의 5.3%를 차지하며, 가입기간은 「5년 미만」이 1,617명(57.5%)으로 가장 많고, 「5년~10년 미만」 846명(30.1%), 「10~15년 미만」 270명(9.6%) 등의 순임
  - 연령대별 공무원연금 가입비율은 「30~34세」 9.2%, 「25~29세」 7.5%, 「35~39세」 6.2% 등의 순임
- 목포시 공무원연금 전체 가입인구는 10,174명으로 전체 인구의 4.7%를 차지하며, 가입기간별로는 「15년 이상」 6,253명(61.5%), 「5년 미만」 2,285명(22.5%), 「5년~10년 미만」 1,059명(10.4%) 등의 순임

【그림5-15】 가입기간별 공무원연금 청년 가입인구 【그림5-16】 연령대별 공무원연금 청년 가입인구 및 가입비율



【표5-10】 가입기간별 공무원연금 가입인구

(단위: 명, %)

구분	주민등록 인구	공무원 연금 가입자	구성비	5년 미만	구성비	5년~10년 미만	구성비	10년~15년 미만	구성비	15년 이상	구성비	공무원연금 가입비율
목포시 전체	216,939	10,174	100.0	2,285	22.5	1,059	10.4	574	5.6	6,253	61.5	4.7
청년(18~39세)	52,728	2,812	100.0	1,617	57.5	846	30.1	270	9.6	79	2.8	5.3
남 자	27,734	1,537	100.0	825	53.7	519	33.8	154	10.0	39	2.5	5.5
여 자	24,994	1,275	100.0	792	62.1	327	25.6	116	9.1	40	3.1	5.1
18~24세	17,927	180	100.0	173	96.1	7	3.9	-	-	-	-	1.0
25~29세	12,258	922	100.0	787	85.4	135	14.6	-	-	-	-	7.5
30~34세	10,155	939	100.0	485	51.7	421	44.8	33	3.5	-	-	9.2
35~39세	12,388	771	100.0	172	22.3	283	36.7	237	30.7	79	10.2	6.2
청년(18~45세)	73,698	3,885	100.0	1,757	45.2	996	25.6	477	12.3	655	16.9	5.3

자료: 행정안전부 「주민등록인구통계」, 통계청 「직역연금 데이터베이스(DB)」

주1) 2022. 11.1. 거주지 기준

주2) (공무원연금 가입비율) 공무원연금 가입인구/주민등록인구 × 100(%)

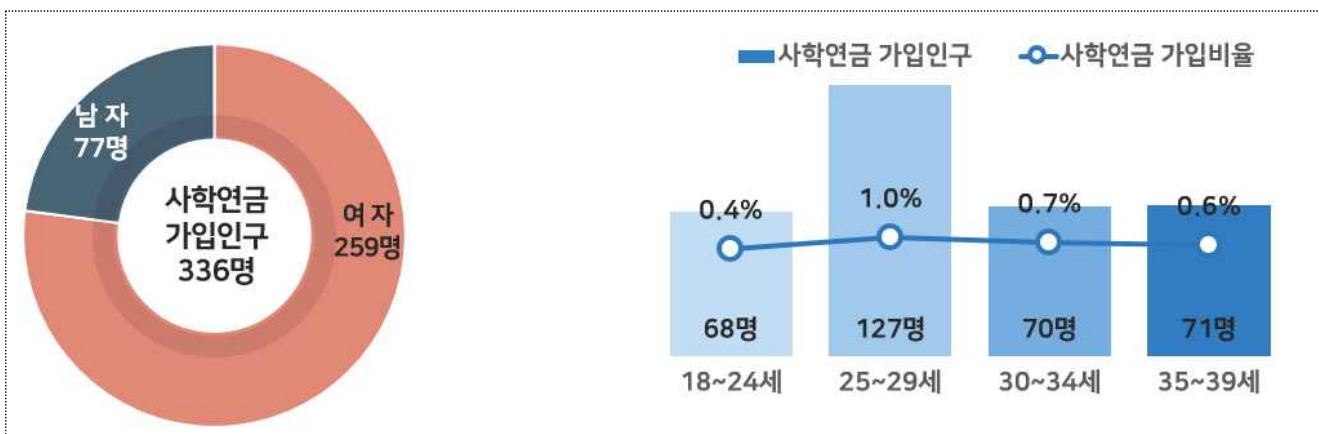
## 5-10. 가입기간별 사학연금 가입인구

2022년 목포시 청년(18~39세)의 사학연금 가입자는 336명이며, 가입기간은 「5년 미만」이 256명(76.2%)으로 가장 많음

- 2022년 목포시 청년 사학연금 가입인구는 336명으로 청년인구의 0.6%를 차지하며, 가입기간은 「5년 미만」이 256명(76.2%)으로 가장 많음
  - 청년 성별 사학연금 가입비율은 남자 77명(0.3%), 여자 259명(1.0%)으로 여자가 남자보다 182명(0.8%p) 많음
  - 사학연금 가입인구는 「25~29세」 127명, 「35~39세」 71명, 「30~34세」 70명 등의 순임
- 목포시 전체 사학연금 가입인구는 1,487명으로 전체인구의 0.7%를 차지하며, 가입기간은 「15년 이상」이 948명(63.8%), 「5년 미만」 309명(20.8%) 등의 순임

【그림5-17】 성별 사학연금 청년 가입인구

【그림5-18】 연령대별 사학연금 청년 가입인구 및 가입비율



【표5-11】 가입기간별 사학연금 가입인구

(단위: 명, %)

구분	주민등록 인구	사학연금 가입자	구성비	5년 미만	구성비	5년~10년 미만	구성비	10년~15년 미만	구성비	15년 이상	구성비	사학연금 가입비율
목포시 전체	216,939	1,487	100.0	309	20.8	139	9.3	91	6.1	948	63.8	0.7
청년(18~39세)	52,728	336	100.0	256	76.2	66	19.6	*	*	*	*	0.6
남자	27,734	77	100.0	50	64.9	*	*	*	*	-	-	0.3
여자	24,994	259	100.0	206	79.5	*	*	*	*	*	*	1.0
18~24세	17,927	68	100.0	68	100.0	-	-	-	-	-	-	0.4
25~29세	12,258	127	100.0	109	85.8	18	14.2	-	-	-	-	1.0
30~34세	10,155	70	100.0	43	61.4	*	*	*	*	-	-	0.7
35~39세	12,388	71	100.0	36	50.7	*	*	*	*	*	*	0.6
청년(18~45세)	73,698	435	100.0	274	63.0	96	22.1	39	9.0	26	6.0	0.6

자료: 행정안전부 「주민등록인구통계」, 통계청 「지역연금 데이터베이스(DB)」

주1) 2022. 11.1. 거주지 기준

주2) (사학연금 가입비율) 사학연금 가입인구/주민등록인구 × 100(%)

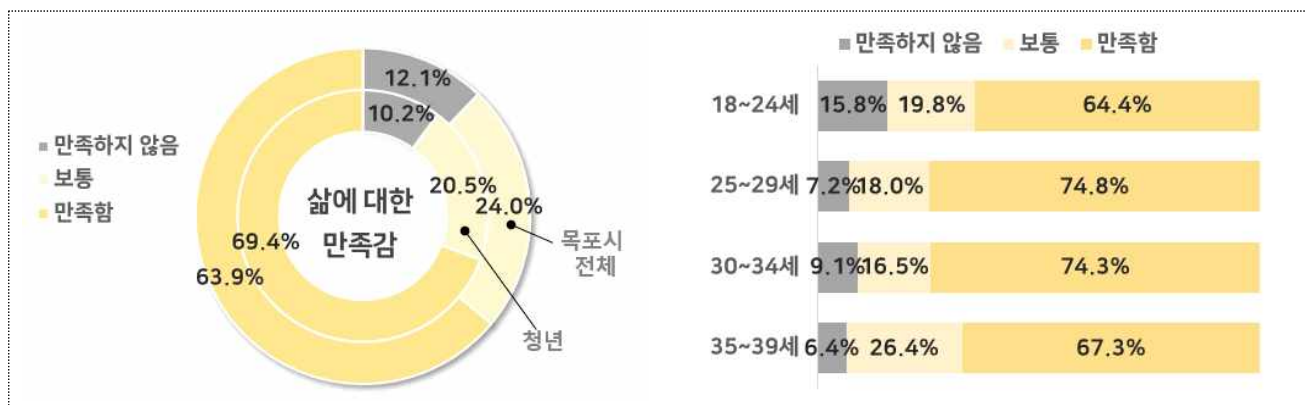
## 5-11. 삶에 대한 만족감(자신의 삶)

목포시 청년(18~39세)의 최근 자신의 삶에 대한 만족도 인식은 「만족함」 69.4%, 「만족하지 않음」 10.2%로 나타남

- 2022년 목포시 청년(18~39세)의 최근 자신의 삶에 대한 만족도 인식은 「만족함」 69.4%, 「보통」 20.5%, 「만족하지 않음」 10.2% 등의 순임
  - 청년 성별로 보면, 「만족함」은 남자(72.1%)가 여자(66.3%)보다 5.9%p 높으며, 「만족하지 않음」은 남자(10.2%)가 여자(10.1%)보다 0.1%p 높음
  - 연령대로 보면, 「만족함」은 「25~29세(74.8%)」에서 가장 높고 「만족하지 않음」은 「18~24세(15.8%)」에서 가장 높음
- 목포시 전체 인구의 최근 자신의 삶에 대한 만족도 인식은 「만족함」 63.9%, 「보통」 24.0%, 「만족하지 않음」 12.1% 등의 순임
  - 자신의 삶에 대한 만족도 인식에서 「만족함」은 목포시 전체 인구(63.9%)보다 청년(69.4%)이 5.5%p 높음

【그림5-19】 삶에 대한 만족감(자신의 삶)

【그림5-20】 연령대별 청년 삶에 대한 만족감(자신의 삶)



【표5-12】 삶에 대한 만족감(자신의 삶)

(단위: %, 점)

구분	전체	만족하지 않음	보통	만족함	평균
목포시 전체	100.0	12.1	24.0	63.9	6.4
청년(18~39세)	100.0	10.2	20.5	69.4	6.6
남 자	100.0	10.2	17.6	72.1	6.7
여 자	100.0	10.1	23.6	66.3	6.6
18~24세	100.0	15.8	19.8	64.4	6.5
25~29세	100.0	7.2	18.0	74.8	6.8
30~34세	100.0	9.1	16.5	74.3	6.7
35~39세	100.0	6.4	26.4	67.3	6.5
청년(18~45세)	100.0	9.6	22.4	68.0	6.6

자료: 목포시 「2022년 사회조사」

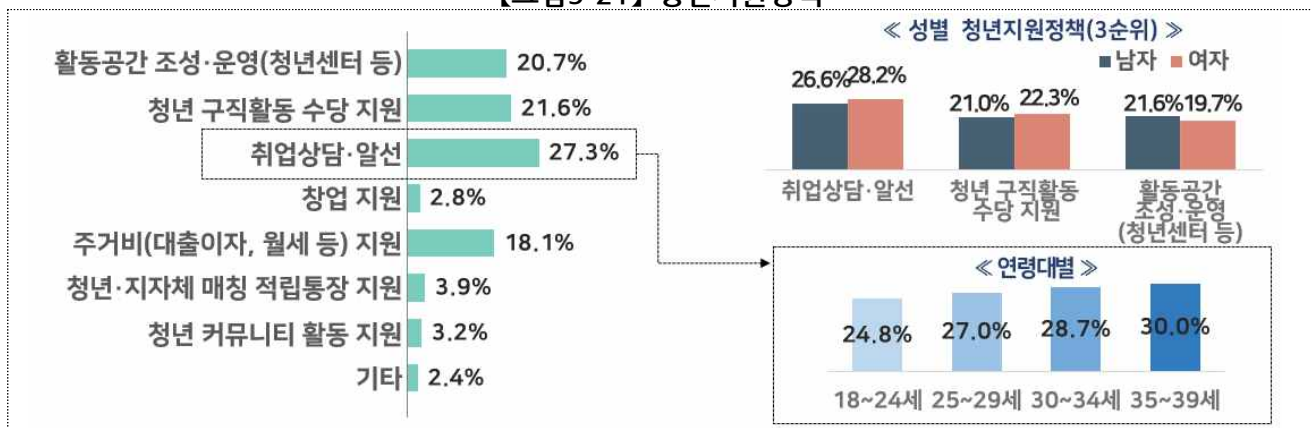
주) 만족도 구간을 설정함(만족하지 않음 0~4점, 보통 5점, 만족함 6~10점)

## 5-12. 청년지원정책

목포시 청년(18~39세)이 희망하는 청년지원정책은 「취업상담·알선」 27.3%, 「청년 구직활동 수당 지원」 21.6%, 「활동공간 조성·운영(청년센터 등)」 20.7% 등의 순임

- 2022년 목포시 청년(18~39세)이 희망하는 청년지원정책은 「취업 상담·알선」 27.3%, 「청년 구직활동 수당 지원」 21.6%, 「활동공간 조성·운영(청년센터 등)」 20.7% 등의 순임
  - 청년 성별로 희망하는 청년지원정책은 남자는 「취업 상담·알선」 26.6%, 「활동공간 조성·운영(청년센터 등)」 21.6% 등의 순이며, 여자는 「취업 상담·알선」 28.2%, 「청년 구직활동 수당 지원」 22.3% 등의 순임
  - 「취업 상담·알선」은 「35~39세(30.0%)」에서 가장 선호도가 높고, 「청년 구직활동 수당 지원」은 「18~24세(26.5%)」에서 가장 선호도가 높음
- 목포시 전체 인구가 희망하는 청년지원정책은 「취업 상담·알선」 31.2%, 「활동공간 조성·운영(청년센터 등)」 22.4%, 「청년 구직활동 수당 지원」 17.4% 등의 순임

【그림5-21】 청년지원정책



【표5-13】 청년지원정책

(단위: %)

구분	전체	활동공간 조성·운영(청년센터 등)	청년 구직활동 수당 지원	취업상담·알선	창업 지원	주거비(대출이자, 월세 등) 지원	청년·지자체 매칭 적립통장 지원	청년 커뮤니티 활동 지원	기타
목포시 전체	100.0	22.4	17.4	31.2	4.5	15.8	2.7	2.6	3.4
청년(18~39세)	100.0	20.7	21.6	27.3	2.8	18.1	3.9	3.2	2.4
남 자	100.0	21.6	21.0	26.6	3.9	14.8	6.0	3.7	2.4
여 자	100.0	19.7	22.3	28.2	1.6	21.8	1.6	2.6	2.3
18~24세	100.0	18.6	26.5	24.8	4.3	13.3	6.0	3.4	3.2
25~29세	100.0	24.7	21.4	27.0	4.1	14.0	2.2	3.5	3.0
30~34세	100.0	22.6	16.6	28.7	-	22.6	2.5	3.5	3.5
35~39세	100.0	18.5	18.9	30.0	1.5	25.0	3.7	2.5	-
청년(18~45세)	100.0	21.9	20.1	30.6	2.9	16.3	3.2	2.5	2.4

자료: 목포시 「2022년 사회조사」

주) 희망하는 청년지원정책으로 주된 응답임



## 6. 건강

6-1. 건강보험 적용 인구

6-2. 요양급여 실적

6-3. 주요 만성질환(7종) 진료인원

6-4. 주요 만성질환(7종) 진료비

6-5. 스트레스 정도



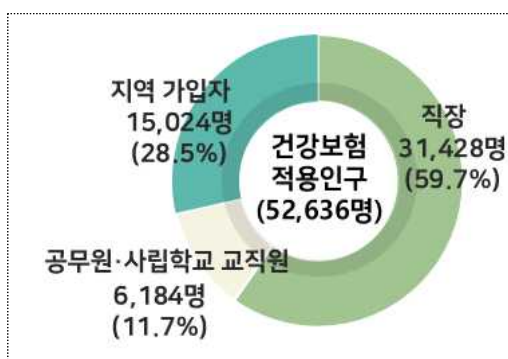


## 6-1. 건강보험 적용 인구

2022년 목포시 청년(18~39세)의 건강보험 적용 인구는 52,636명이며, 이 중 「직장」은 31,428명(59.7%), 「지역가입자」는 15,024명(28.5%)임

- 2022년 목포시 청년의 건강보험 적용 인구는 52,636명이며, 이 중 「직장」은 31,428명(59.7%), 「지역가입자」는 15,024명(28.5%), 「공무원, 사립학교 교직원」은 6,184명(11.7%) 순임
  - 청년 건강보험 적용 인구는 남자 27,856명, 여자 24,780명이며, 남녀 모두 「직장」이 가장 많음
  - 연령대로 보면, 「직장」은 「18~24세」 61.5%, 「25~29세」 61.2% 등의 순이며, 「지역가입자」는 「35~39세」 33.0%, 「30~34세」 30.8% 등의 순임
- 목포시 전체 건강보험 적용 인구는 209,190명이며, 「직장」 117,767명(56.3%), 「지역가입자」 70,909명(33.9%), 「공무원, 사립학교 교직원」 20,514명(9.8%) 등의 순임

【그림6-1】 건강보험 청년 적용 인구



【그림6-2】 연령대별 건강보험 청년 적용 인구



【표6-1】 건강보험 적용 인구

(단위: 명, %)

구분	건강보험 적용 인구		직장		공무원·사립학교 교직원		지역가입자	
		구성비		구성비		구성비		구성비
목포시 전체	209,190	100.0	117,767	56.3	20,514	9.8	70,909	33.9
청년(18~39세)	52,636	100.0	31,428	59.7	6,184	11.7	15,024	28.5
남 자	27,856	100.0	16,372	58.8	3,345	12.0	8,139	29.2
여 자	24,780	100.0	15,056	60.8	2,839	11.5	6,885	27.8
18~24세	17,401	100.0	10,694	61.5	2,217	12.7	4,490	25.8
25~29세	12,423	100.0	7,607	61.2	1,576	12.7	3,240	26.1
30~34세	10,357	100.0	5,910	57.1	1,257	12.1	3,190	30.8
35~39세	12,455	100.0	7,217	57.9	1,134	9.1	4,104	33.0
청년(18~45세)	73,385	100.0	43,360	59.1	7,802	10.6	22,223	30.3

자료: 국민건강보험공단 「건강보험자료」

주1) 2022. 12. 31. 직장 및 공무원·사립학교 교직원은 직장 주소지 기준, 지역가입자는 주민등록 거주지 기준(의료급여 제외)

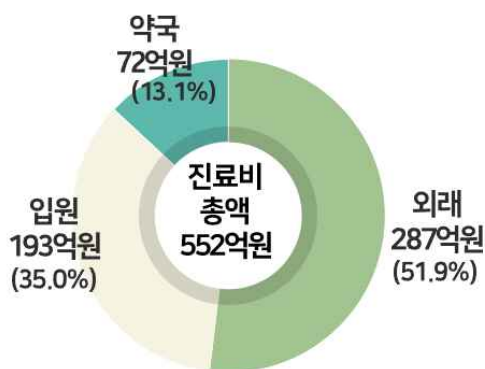
주2) 직장, 공무원·사립학교 교직원은 가입자와 피부양자를 포함함

## 6-2. 영양급여 실적

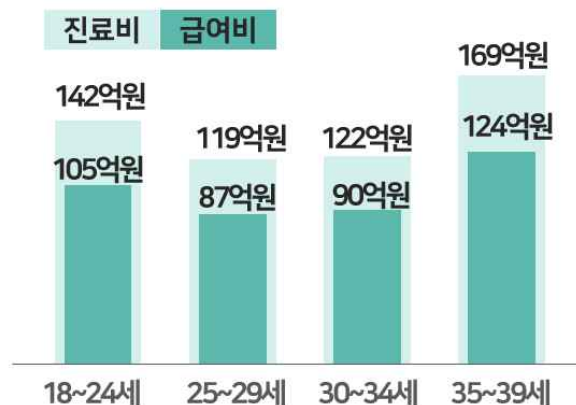
2022년 목포시 청년(18~39세)의 건강보험 진료비 총액은 552억원이며, 그 중 급여비는 406억원(73.6%)임

- 2022년 목포시 청년의 건강보험 진료비 총액은 552억원이며, 그 중 급여비는 406억원으로 진료비의 73.6%를 차지함
  - 청년의 연간 진료비 중 「외래」 진료비는 287억원(51.9%), 「입원」 진료비는 193억원(35.0%), 「약국」 진료비는 72억원(13.1%) 순임
  - 청년 성별 연간 진료비는 여자(302억원)가 남자(250억원)보다 52억원 많음
  - 청년 연령대로 보면, 연간 진료비는 「35~39세」 169억원, 「18~24세」 142억원, 「30~34세」 122억원, 「25~29세」 119억원 등의 순임
- 목포시 전체 건강보험 진료비 총액은 5,213억원이며, 그 중 급여비는 3,938억원으로 진료비의 75.5%를 차지함
  - 목포시 전체 진료비는 「입원」 진료비 2,194억원, 「외래」 진료비 2,025억원, 「약국」 진료비 994억원 순임

【그림6-3】 청년 연간 진료비



【그림6-4】 연령대별 청년 영양급여 실적



【표6-2】요양급여 실적

(단위: 억 원, %)

구분	요양급여 실적			입원		
	진료비 (A)	급여비 (B)	비율 (B/A×100)	진료비 (A)	급여비 (B)	비율 (B/A×100)
목포시 전체	5,213	3,938	75.5	2,194	1,750	79.8
청년(18~39세)	552	406	73.6	193	152	78.8
남 자	250	184	73.7	89	69	77.8
여 자	302	222	73.5	104	83	79.6
18~24세	142	105	73.6	48	38	79.1
25~29세	119	87	73.1	41	32	78.4
30~34세	122	90	74.0	42	33	79.7
35~39세	169	124	73.6	63	49	78.2
청년(18~45세)	850	626	73.6	302	237	78.5
구분	외래			약국		
	진료비 (A)	급여비 (B)	비율 (B/A×100)	진료비 (A)	급여비 (B)	비율 (B/A×100)
목포시 전체	2,025	1,461	72.2	994	727	73.1
청년(18~39세)	287	202	70.4	72	52	72.4
남 자	127	90	71.1	34	25	72.4
여 자	160	112	69.8	38	27	72.4
18~24세	76	53	70.4	18	13	72.4
25~29세	64	44	69.9	15	11	72.8
30~34세	65	46	70.9	15	11	71.8
35~39세	82	58	70.4	24	17	72.5
청년(18~45세)	426	301	70.5	122	88	72.5

자료: 국민건강보험공단 「건강보험 자료」

주1) 2022. 12. 31. 수진 기준

주2) (진료비) 요양기관에서 건강보험환자 진료에 소요된 비용

(급여비) 심사결정된 총진료비 중 환자 본인 부담금을 제외하고 보험자가 요양기관에 지급한 금액

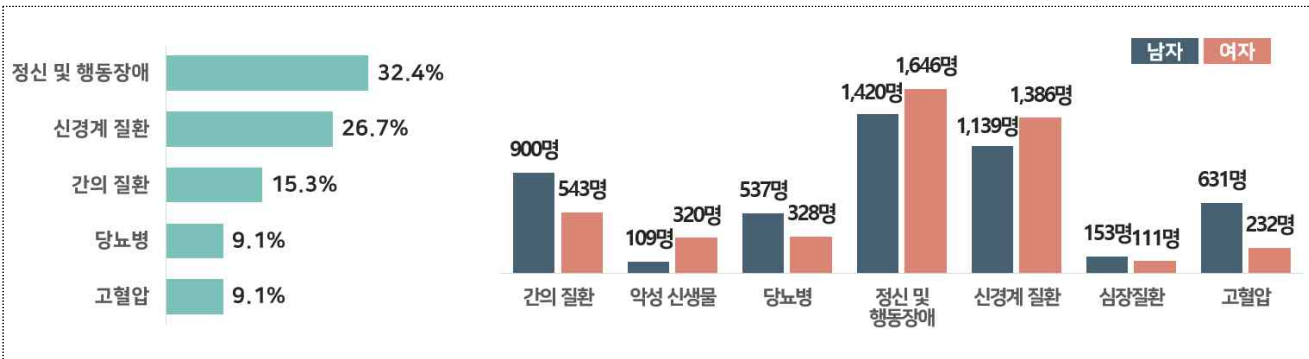
### 6-3. 주요 만성질환(7종) 진료인원

2022년 목포시 청년(18~39세) 중 만성질환(주요 7종) 진료를 받은 인원은 「정신 및 행동장애(3,066명)」가 가장 많음

- 2022년 목포시 청년 중 주요 만성질환 진료를 받은 인원은 「정신 및 행동장애」가 3,066명(32.4%)으로 가장 많고, 「신경계 질환」 2,525명(26.7%), 「간의 질환」 1,443명(15.3%) 등의 순임
  - 청년 성별 진료인원 중 남자는 「간의 질환」, 「당뇨병」, 「고혈압」 등에서 여자보다 많으며, 여자는 「정신 및 행동장애」, 「신경계 질환」 등에서 남자보다 많음. 특히, 「고혈압」은 남자가 여자보다 2.7배 많음
- 목포시 전체 주요 만성질환(7종) 진료인원은 「고혈압」이 31,584명(28.7%)으로 가장 많고, 「당뇨병」 18,822명(17.1%), 「정신 및 행동장애」 17,481명(15.9%) 등의 순임

【그림5】 만성질환 청년 진료인원(상위 5순위)

【그림6-6】 청년 성별 주요 만성질환(7종) 진료인원



【표6-3】 주요 만성질환(7종) 진료인원

(단위: 명, %)

구분	주요 만성질환 진료인원	간의 질환	악성 신생물	당뇨병	정신 및 행동장애	신경계 질환	심장질환	고혈압
목포시 전체 (구성비)	110,213 (100.0)	9,948 (9.0)	6,954 (6.3)	18,822 (17.1)	17,481 (15.9)	16,908 (15.3)	8,516 (7.7)	31,584 (28.7)
청년(18~39세) (구성비)	9,455 (100.0)	1,443 (15.3)	429 (4.5)	865 (9.1)	3,066 (32.4)	2,525 (26.7)	264 (2.8)	863 (9.1)
남 자(A)	4,889	900	109	537	1,420	1,139	153	631
여 자(B)	4,566	543	320	328	1,646	1,386	111	232
비율(A/B)	1.1	1.7	0.3	1.6	0.9	0.8	1.4	2.7
18~24세	2,241	330	59	133	994	616	48	61
25~29세	2,004	292	70	161	762	563	48	108
30~34세	2,106	339	118	187	642	565	60	195
35~39세	3,104	482	182	384	668	781	108	499
청년(18~45세)	16,141	2,566	933	1,793	4,069	3,872	510	2,398

자료: 국민건강보험공단 「건강보험 자료」

주1) 2022. 12. 31. 수진 기준(진료인원에는 약국 제외)

주2) 질병통계자료는 요양기관에서 환자 진료 중 진단명이 확정되지 않은 상태에서 호소, 증세 등에 따라 일차 진단명을 부여하고 청구한 내역 중 주진단명 기준으로 발제한 것이므로 최종 확정된 질병과는 다를 수 있음

주3) 질병코드: (간의 질환) B18~B19 (악성신생물) C00-C97, D00-D09, (당뇨병) E10-E14 (정신 및 행동장애) F00-F99, G40-G41 (신경계질환) G00-G37, G43-G83 (심장질환) I05-I09, I20-I27, I30-I52 (고혈압) I10-I15

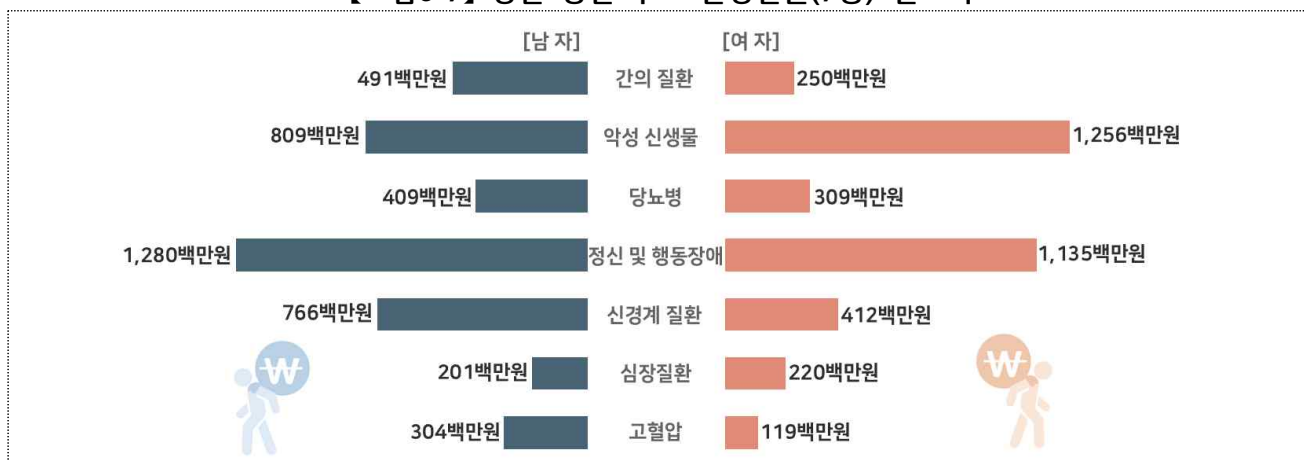
주4) (주요 만성질환) 2022년 목포시 진료인원 기준 상위 7개를 주요 만성질환으로 선정함

## 6-4. 주요 만성질환(7종) 진료비

2022년 목포시 청년(18~39세)의 주요 만성질환 연간 진료비는 「정신 및 행동장애」가 2,415백만원, 「악성 신생물」이 2,065백만원 등의 순으로 많음

- 2022년 목포시 청년의 주요 만성질환 연간 진료비는 「정신 및 행동장애」 2,415백만원, 「악성 신생물」 2,065백만원, 「신경계 질환」 1,179백만원 등의 순임
  - 청년 성별 연간 진료비는 남자가 「간의 질환」, 「당뇨병」, 「고혈압」 등에서 여자보다 많고, 「악성 신생물」, 「심장질환」은 여자가 남자보다 많음
  - 청년 주요 만성질환 1인당 연간 진료비는 「악성 신생물」 4,814천원, 「심장질환」 1,593천원, 「당뇨병」 830천원 등의 순임
- 목포시 전체 인구의 주요 만성질환 연간 진료비는 「악성 신생물」 44,899백만원, 「정신 및 행동장애」 28,550백만원, 「고혈압」 22,181백만원 등의 순임

【그림6-7】 성별 청년 주요 만성질환(7종) 진료비



【표6-4】 주요 만성질환(7종) 진료비

(단위: 백만 원)

구분	간의 질환	악성 신생물	당뇨병	정신 및 행동장애	신경계 질환	심장질환	고혈압
목포시 전체	7,006	44,899	20,461	28,550	15,628	16,426	22,181
청년(18~39세)	741	2,065	718	2,415	1,179	420	423
남 자	491	809	409	1,280	766	201	304
여 자	250	1,256	309	1,135	412	220	119
18~24세	83	395	107	703	480	131	19
25~29세	227	352	134	684	211	34	39
30~34세	118	476	161	460	188	75	85
35~39세	313	843	316	568	299	180	280
청년(18~45세)	1,513	4,888	1,521	3,147	1,768	952	1,289

자료: 국민건강보험공단 「건강보험자료」

주1) 2022. 12. 31. 수진 기준이며, 진료비는 약국도 포함

주2) 질병통계자료는 요양기관에서 환자 진료 중 진단명이 확정되지 않은 상태에서 호소, 증세 등에 따라 일차 진단명을 부여하고 청구한 내역 중 주진단명 기준으로 발제한 것이므로 최종 확정된 질병과는 다를 수 있음

주3) 질병코드: (간의 질환) B18~B19 (악성신생물) C00~C97, D00~D09 (당뇨병) E10~E14 (정신 및 행동장애) F00~F99, G40~G41 (신경계질환) G00~G37, G43~G83 (심장질환) I05~I09, I20~I27, I30~I52 (고혈압) I10~I15

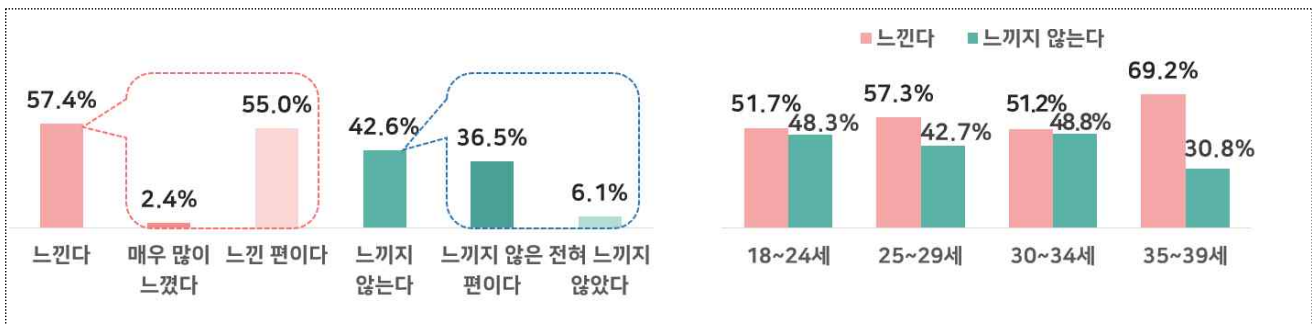
주4) (주요 만성질환) 2022년 목포시 진료인원 기준 상위 7개를 주요 만성질환으로 선정함

## 6-5. 스트레스 정도

목포시 청년(18~39세)이 지난 2주 동안 전반적인 일상생활에서 스트레스를 「느낀다」는 응답은 57.4%임

- 2022년 목포시 청년(18~39세)이 지난 2주 동안 전반적인 일상생활에서 스트레스를 「느낀다」는 응답이 57.4%, 「느끼지 않는다」는 응답은 42.6%로 나타남
  - 권역별로 보면, 스트레스를 「느낀다」는 원도심권(62.0%)이 신도심권(52.8%)보다 높게 나타남
  - 연령대로 보면, 스트레스를 「느낀다」는 「35~39세(69.2%)」에서 가장 높고 「느끼지 않는다」는 「30~34세(48.8%)」에서 가장 높음
- 목포시 전체 인구 중 지난 2주 동안 일상생활에서 스트레스를 「느낀다」는 응답은 52.9%, 「느끼지 않는다」는 응답은 47.1%로 나타남
  - 스트레스를 「느낀다」는 응답은 목포시 전체 인구(52.9%)보다 청년(57.4%)이 4.5%p 높게 나타남

【그림6-8】 청년 스트레스 정도(전반적인 일상생활)



【표6-5】 스트레스 정도(전반적인 일상생활)

(단위: %)

구분	전체	느낀다	매우 많이 느꼈다	느낀 편이다	느끼지 않는다	느끼지 않은 편이다	전혀 느끼지 않았다
목포시 전체	100.0	52.9	4.0	48.9	47.1	38.3	8.8
청년(18~39세)	100.0	57.4	2.4	55.0	42.6	36.5	6.1
원도심권	100.0	62.0	0.5	61.4	38.0	31.4	6.6
신도심권	100.0	52.8	4.2	48.6	47.2	41.6	5.6
18~24세	100.0	51.7	2.5	49.2	48.3	42.9	5.4
25~29세	100.0	57.3	2.6	54.7	42.7	34.3	8.4
30~34세	100.0	51.2	0.9	50.4	48.8	42.5	6.3
35~39세	100.0	69.2	2.9	66.3	30.8	26.0	4.8
청년(18~45세)	100.0	59.2	4.2	55.0	40.8	34.8	6.0

자료: 목포시 「2022년 사회조사」

주) 지난 2주 동안 전반적인 일상생활에서 경험한 스트레스 정도임



# IV

## 통계표

1. 인구·가구
2. 경제
3. 일자리
4. 창업
5. 복지
6. 건강





## 통계표 목차

### 1. 인구·가구 125

1-1. 연도별 청년인구	127
1-2. 성별·연령별 청년인구	128
1-3. 지역별 청년인구	129
1-4. 전입이동	133
1-5. 전입사유	134
1-6. 전입 전 거주지	135
1-7. 전출이동	136
1-8. 전출 후 거주지	137
1-9. 연도별 순이동 및 순이동률	138
1-10. 혼인상태별 청년인구	139
1-11. 출산율	140
1-12. 사망률	140
1-13. 혼인율	141
1-14. 이혼율	142
1-15. 연도별 가구형태	143
1-16. 연도별 청년가구	144
1-17. 가구원 수별 가구	145
1-18. 거처 종류별 가구	146
1-19. 가구 유형별 가구	147
1-20. 세대 구성별 가구	148
1-21. 연도별 청년 1인 가구	149
1-22. 전남 시·군별 청년 1인 가구	150
1-23. 혼인 종류별 신혼부부 수	152
1-24. 혼인 연차별 신혼부부 수	152
1-25. 결혼 및 자녀에 대한 견해	153
1-26. 저출산 문제해결을 위한 지원정책	155
1-27. 농림어가 규모	156

### 2. 경제 157

2-1. 소유 건수별 주택 소유 인구	159	2-7. 건축물 가격별 소유 인구	165
2-2. 소유 지분별 주택 소유 인구	160	2-8. 개별 공시지가별 소유 토지	166
2-3. 소유 유형별 소유 주택 수	161	2-9. 면적별 소유 토지	167
2-4. 주택 유형별 소유 주택 수	162	2-10. 월평균 가구소득	168
2-5. 주택 가격별 소유 주택 수	163	2-11. 월평균 가구소비	169
2-6. 소유 건수별 건축물 소유 인구	164	2-12. 자동차 소유	170

### 3. 일자리

3-1. 청년 경제활동	173
3-2. 취업자의 종사산업	174
3-3. 취업자의 종사직업	175
3-4. 취업자의 종사상 지위	176
3-5. 취업자의 월평균 임금	177
3-6. 취업자의 근무지 현황	178
3-7. 분기별 구직신청 건수	179
3-8. 학력별 구직신청 건수	180
3-9. 구직희망 고용형태	181
3-10. 구직희망 직종	182
3-11. 구직희망 직종 경력 여부	183
3-12. 구직희망 근무 지역	185
3-13. 구직희망 월평균 임금금액	186
3-14. 근속연수별 고용보험 피보험자	187
3-15. 종사산업별 고용보험 피보험자	188
3-16. 고용보험 자격 취득·상실자	192
3-17. 고용보험 자격 상실 사유	193
3-18. 고용보험 실업급여 수급	195
3-19. 연도별 실업자 훈련생 수	196
3-20. 일자리 창출을 위해 필요한 정책	197

### 4. 창업

4-1. 성별 사업등록자	201
4-2. 조직형태별 등록사업체	202
4-3. 사업자 등록 상태	203
4-4. 업종별 등록사업체	204
4-5. 업종별 신규 등록사업체	209
4-6. 업종별 폐업 등록사업체	213

### 5. 복지

5-1. 기초생활보장 수급인구	219
5-2. 장애인 등록인구	220
5-3. 장애유형별 장애인등록인구	221
5-4. 차상위계층 수급인구	224
5-5. 한부모가족 수급인구	226
5-6. 공적연금 가입인구	228
5-7. 가입자격별 국민연금 가입인구	229
5-8. 가입기간별 국민연금 가입인구	230
5-9. 가입기간별 공무원연금 가입인구	231
5-10. 가입기간별 사학연금 가입인구	232
5-11. 삶에 대한 만족감(자신의 삶)	233
5-12. 청년지원정책	234

### 6. 건강

6-1. 건강보험 적용 인구	239
6-2. 요양급여 실적	241
6-3. 주요 만성질환(7종) 진료인원	243
6-4. 주요 만성질환(7종) 진료비	245
6-5. 주요 암(7종) 진료인원	247
6-6. 주요 암(7종) 진료비	249
6-7. 스트레스 정도	251



## 1. 인구·가구

- 1-1. 연도별 청년인구
- 1-2. 성별·연령별 청년인구
- 1-3. 지역별 청년인구
- 1-4. 전입이동
- 1-5. 전입사유
- 1-6. 전입 전 거주지
- 1-7. 전출이동
- 1-8. 전출 후 거주지
- 1-9. 연도별 순이동 및 순이동률
- 1-10. 혼인상태별 청년인구
- 1-11. 출산율
- 1-12. 사망률
- 1-13. 혼인율
- 1-14. 이혼율
- 1-15. 연도별 가구형태
- 1-16. 연도별 청년가구
- 1-17. 가구원 수별 가구
- 1-18. 거처 종류별 가구
- 1-19. 가구 유형별 가구
- 1-20. 세대 구성별 가구
- 1-21. 연도별 청년 1인 가구
- 1-22. 전남 시·군별 청년 1인 가구
- 1-23. 혼인 종류별 신혼부부 수
- 1-24. 혼인 연차별 신혼부부 수
- 1-25. 결혼 및 자녀에 대한 견해
- 1-26. 저출산 문제해결을 위한 지원정책
- 1-27. 농림어가 규모





## 1-1. 연도별 청년인구

(단위: 명, %)

구분	목포시			전라남도			전국		
	주민등록 인구	청년인구 (18~39세)	청년인구 비율	주민등록 인구	청년인구 (18~39세)	청년인구 비율	주민등록 인구	청년인구 (18~39세)	청년인구 비율
2018년	232,327	65,153	28.0	1,882,970	458,623	24.4	51,826,059	15,351,996	29.6
2019년	229,861	62,494	27.2	1,868,745	444,355	23.8	51,849,861	15,078,397	29.1
2020년	224,044	58,295	26.0	1,851,549	424,813	22.9	51,829,023	14,731,730	28.4
2021년	218,589	54,731	25.0	1,832,803	406,809	22.2	51,638,809	14,365,080	27.8
2022년	216,939	52,728	24.3	1,817,697	391,309	21.5	51,439,038	13,997,070	27.2

구분	목포시			전라남도			전국		
	주민등록 인구	청년인구 (18~45세)	청년인구 비율	주민등록 인구	청년인구 (18~45세)	청년인구 비율	주민등록 인구	청년인구 (18~45세)	청년인구 비율
2018년	232,327	87,467	37.6	1,882,970	608,960	32.3	51,826,059	20,162,387	38.9
2019년	229,861	84,434	36.7	1,868,745	590,820	31.6	51,849,861	19,818,412	38.2
2020년	224,044	79,589	35.5	1,851,549	568,169	30.7	51,829,023	19,447,092	37.5
2021년	218,589	75,487	34.5	1,832,803	549,399	30.0	51,638,809	19,116,919	37.0
2022년	216,939	73,698	34.0	1,817,697	534,295	29.4	51,439,038	18,796,876	36.5

구분	목포시			전라남도			전국		
	주민등록 인구	청년인구 (15~29세)	청년인구 비율	주민등록 인구	청년인구 (15~29세)	청년인구 비율	주민등록 인구	청년인구 (15~29세)	청년인구 비율
2018년	232,327	43,030	18.5	1,882,970	309,923	16.5	51,826,059	9,629,578	18.6
2019년	229,861	41,742	18.2	1,868,745	301,173	16.1	51,849,861	9,469,408	18.3
2020년	224,044	39,608	17.7	1,851,549	287,888	15.5	51,829,023	9,261,900	17.9
2021년	218,589	37,901	17.3	1,832,803	275,619	15.0	51,638,809	9,001,043	17.4
2022년	216,939	37,042	17.1	1,817,697	266,660	14.7	51,439,038	8,762,425	17.0

자료: 행정안전부 「주민등록인구통계」

주1) 각 해당연도 12. 31. 기준 주민등록인구 산정(외국인 제외)

주2) (18~39세) 목포시 청년발전 기본조례 청년 정의 (18~45세) 일부 개정 '24년 시행 청년 정의 (15~29세) 고용촉진특별법 통계청 청년 정의

주3) 청년인구 비율 = (청년인구/주민등록인구) × 100(%)

## 1-2. 성별·연령별 청년인구

(단위: 명, %)

구분	주민등록 인구		남 자		여 자		성 비
		구성비		구성비		구성비	
목포시 전체	216,939	100.0	107,826	49.7	109,113	50.3	98.8
19세 이하	38,646	100.0	19,825	51.3	18,821	48.7	105.3
20~29세	25,440	100.0	13,767	54.1	11,673	45.9	117.9
30~39세	22,543	100.0	11,525	51.1	11,018	48.9	104.6
40~49세	35,604	100.0	18,362	51.6	17,242	48.4	106.5
50~59세	36,520	100.0	18,583	50.9	17,937	49.1	103.6
60세 이상	58,186	100.0	25,764	44.3	32,422	55.7	79.5
65세 이상	40,805	100.0	17,488	42.9	23,317	57.1	75.0

구분	주민등록인구		남 자		여 자		성 비
		구성비		구성비		구성비	
청년(18~39세)	52,728	100.0	27,734	52.6	24,994	47.4	111.0
18~19세	4,745	100.0	2,442	51.5	2,303	48.5	106.0
20~24세	13,182	100.0	7,205	54.7	5,977	45.3	120.5
25~29세	12,258	100.0	6,562	53.5	5,696	46.5	115.2
30~34세	10,155	100.0	5,279	52.0	4,876	48.0	108.3
35~39세	12,388	100.0	6,246	50.4	6,142	49.6	101.7
청년(18~45세)	73,698	100.0	38,560	52.3	35,138	47.7	109.7
청년(15~29세)	37,042	100.0	19,678	53.1	17,364	46.9	113.3

자료: 행정안전부 「주민등록인구통계」

주1) 2022. 12. 31. 기준 주민등록인구(외국인 제외)

주2) (성비) 여자 100명 당 남자 인구

## 1-3. 지역별 청년인구

(단위: 명, %)

구분	주민등록 인구		남 자		여 자		성 비
		구성비		구성비		구성비	
목포시 전체	216,939	100.0	107,826	49.7	109,113	50.3	98.8
원도심권 전체	124,049	100.0	61,794	49.8	62,255	50.2	99.3
용당1동	10,015	100.0	4,999	49.9	5,016	50.1	99.7
용당2동	4,862	100.0	2,449	50.4	2,413	49.6	101.5
연동	4,298	100.0	2,171	50.5	2,127	49.5	102.1
산정동	9,265	100.0	4,509	48.7	4,756	51.3	94.8
연산동	10,469	100.0	5,139	49.1	5,330	50.9	96.4
원산동	12,245	100.0	6,003	49.0	6,242	51.0	96.2
대성동	4,839	100.0	2,394	49.5	2,445	50.5	97.9
목원동	7,023	100.0	3,558	50.7	3,465	49.3	102.7
동명동	5,010	100.0	2,610	52.1	2,400	47.9	108.8
삼학동	5,800	100.0	2,827	48.7	2,973	51.3	95.1
만호동	2,555	100.0	1,361	53.3	1,194	46.7	114.0
유달동	3,937	100.0	2,090	53.1	1,847	46.9	113.2
죽교동	2,910	100.0	1,504	51.7	1,406	48.3	107.0
북향동	8,928	100.0	4,474	50.1	4,454	49.9	100.4
용해동	16,722	100.0	8,218	49.1	8,504	50.9	96.6
이로동	10,595	100.0	5,194	49.0	5,401	51.0	96.2
삼향동	4,576	100.0	2,294	50.1	2,282	49.9	100.5
신도심권 전체	92,890	100.0	46,032	49.6	46,858	50.4	98.2
상동	21,562	100.0	10,566	49.0	10,996	51.0	96.1
하당동	12,672	100.0	6,550	51.7	6,122	48.3	107.0
신흥동	16,197	100.0	8,028	49.6	8,169	50.4	98.3
옥암동	11,184	100.0	5,348	47.8	5,836	52.2	91.6
부흥동	8,265	100.0	4,008	48.5	4,257	51.5	94.2
부주동	23,010	100.0	11,532	50.1	11,478	49.9	100.5

자료: 행정안전부 「주민등록인구통계」

주1) 2022. 12. 31. 기준 주민등록인구(외국인 제외)

주2) (원도심권) 용당1동, 용당2동, 연동, 산정동, 연산동, 원산동, 대성동, 목원동, 동명동, 삼학동, 만호동, 유달동, 죽교동, 북향동, 용해동, 이로동, 삼향동  
(신도심권) 상동, 하당동, 신흥동, 옥암동, 부흥동, 부주동

### 1-3. 지역별 청년인구(계속)

(단위: 명, %)

구분	주민등록 인구		남 자		여 자		성 비
		구성비		구성비		구성비	
청년(18~39세)	52,728	100.0	27,734	52.6	24,994	47.4	111.0
원도심권 청년(18~39세)	27,164	100.0	14,493	53.4	12,671	46.6	114.4
용당1동	1,893	100.0	1,043	55.1	850	44.9	122.7
용당2동	858	100.0	486	56.6	372	43.4	130.6
연동	685	100.0	394	57.5	291	42.5	135.4
산정동	2,182	100.0	1,134	52.0	1,048	48.0	108.2
연산동	3,017	100.0	1,487	49.3	1,530	50.7	97.2
원산동	3,049	100.0	1,667	54.7	1,382	45.3	120.6
대성동	1,161	100.0	572	49.3	589	50.7	97.1
목원동	1,154	100.0	637	55.2	517	44.8	123.2
동명동	844	100.0	487	57.7	357	42.3	136.4
삼학동	1,207	100.0	609	50.5	598	49.5	101.8
만호동	307	100.0	185	60.3	122	39.7	151.6
유달동	648	100.0	393	60.6	255	39.4	154.1
죽교동	515	100.0	301	58.4	214	41.6	140.7
북향동	2,055	100.0	1,118	54.4	937	45.6	119.3
용해동	4,090	100.0	2,128	52.0	1,962	48.0	108.5
이로동	2,437	100.0	1,283	52.6	1,154	47.4	111.2
삼향동	1,062	100.0	569	53.6	493	46.4	115.4
신도심권 청년(18~39세)	25,564	100.0	13,241	51.8	12,323	48.2	107.4
상동	5,390	100.0	2,843	52.7	2,547	47.3	111.6
하당동	4,181	100.0	2,169	51.9	2,012	48.1	107.8
신흥동	4,531	100.0	2,407	53.1	2,124	46.9	113.3
옥암동	3,014	100.0	1,459	48.4	1,555	51.6	93.8
부흥동	2,265	100.0	1,187	52.4	1,078	47.6	110.1
부주동	6,183	100.0	3,176	51.4	3,007	48.6	105.6

자료: 행정안전부 「주민등록인구통계」

주1) 2022. 12. 31. 기준 주민등록인구(외국인 제외)

주2) (원도심권) 용당1동, 용당2동, 연동, 산정동, 연산동, 원산동, 대성동, 목원동, 동명동, 삼학동, 만호동, 유달동, 죽교동, 북향동, 용해동, 이로동, 삼향동  
(신도심권) 상동, 하당동, 신흥동, 옥암동, 부흥동, 부주동

## 1-3. 지역별 청년인구(계속)

(단위: 명, %)

구분	주민등록 인구		남 자		여 자		성 비
		구성비		구성비		구성비	
청년(18~45세)	73,698	100.0	38,560	52.3	35,138	47.7	109.7
원도심권 청년(18~45세)	38,391	100.0	20,454	53.3	17,937	46.7	114.0
용당1동	2,611	100.0	1,455	55.7	1,156	44.3	125.9
용당2동	1,216	100.0	684	56.3	532	43.8	128.6
연동	980	100.0	579	59.1	401	40.9	144.4
산정동	2,998	100.0	1,551	51.7	1,447	48.3	107.2
연산동	4,351	100.0	2,154	49.5	2,197	50.5	98.0
원산동	4,155	100.0	2,234	53.8	1,921	46.2	116.3
대성동	1,642	100.0	829	50.5	813	49.5	102.0
목원동	1,612	100.0	899	55.8	713	44.2	126.1
동명동	1,185	100.0	704	59.4	481	40.6	146.4
삼학동	1,717	100.0	877	51.1	840	48.9	104.4
만호동	489	100.0	314	64.2	175	35.8	179.4
유달동	906	100.0	566	62.5	340	37.5	166.5
죽교동	727	100.0	440	60.5	287	39.5	153.3
북향동	2,856	100.0	1,550	54.3	1,306	45.7	118.7
용해동	5,923	100.0	3,018	51.0	2,905	49.0	103.9
이로동	3,526	100.0	1,809	51.3	1,717	48.7	105.4
삼향동	1,497	100.0	791	52.8	706	47.2	112.0
신도심권 청년(18~45세)	35,307	100.0	18,106	51.3	17,201	48.7	105.3
상동	7,447	100.0	3,877	52.1	3,570	47.9	108.6
하당동	5,450	100.0	2,830	51.9	2,620	48.1	108.0
신흥동	6,050	100.0	3,161	52.2	2,889	47.8	109.4
옥암동	4,212	100.0	2,023	48.0	2,189	52.0	92.4
부흥동	3,092	100.0	1,624	52.5	1,468	47.5	110.6
부주동	9,056	100.0	4,591	50.7	4,465	49.3	102.8

자료: 행정안전부 「주민등록인구통계」

주1) 2022. 12. 31. 기준 주민등록인구(외국인 제외)

주2) (원도심권) 용당1동, 용당2동, 연동, 산정동, 연산동, 원산동, 대성동, 목원동, 동명동, 삼학동, 만호동, 유달동, 죽교동, 북향동, 용해동, 이로동, 삼향동  
(신도심권) 상동, 하당동, 신흥동, 옥암동, 부흥동, 부주동

### 1-3. 지역별 청년인구(계속)

(단위: 명, %)

구분	주민등록 인구		남 자		여 자		성 비
		구성비		구성비		구성비	
청년(15~29세)	37,042	100.0	19,678	53.1	17,364	46.9	113.3
원도심권 청년(15~29세)	18,922	100.0	10,130	53.5	8,792	46.5	115.2
용당1동	1,253	100.0	664	53.0	589	47.0	112.7
용당2동	577	100.0	331	57.4	246	42.6	134.6
연동	477	100.0	256	53.7	221	46.3	115.8
산정동	1,586	100.0	835	52.6	751	47.4	111.2
연산동	1,706	100.0	883	51.8	823	48.2	107.3
원산동	2,253	100.0	1,235	54.8	1,018	45.2	121.3
대성동	713	100.0	361	50.6	352	49.4	102.6
목원동	773	100.0	424	54.9	349	45.1	121.5
동명동	563	100.0	312	55.4	251	44.6	124.3
삼학동	875	100.0	426	48.7	449	51.3	94.9
만호동	207	100.0	119	57.5	88	42.5	135.2
유달동	445	100.0	273	61.3	172	38.7	158.7
죽교동	370	100.0	205	55.4	165	44.6	124.2
북향동	1,492	100.0	807	54.1	685	45.9	117.8
용해동	3,060	100.0	1,619	52.9	1,441	47.1	112.4
이로동	1,827	100.0	976	53.4	851	46.6	114.7
삼향동	745	100.0	404	54.2	341	45.8	118.5
신도심권 청년(15~29세)	18,120	100.0	9,548	52.7	8,572	47.3	111.4
상동	3,661	100.0	1,962	53.6	1,699	46.4	115.5
하당동	2,877	100.0	1,457	50.6	1,420	49.4	102.6
신흥동	3,268	100.0	1,756	53.7	1,512	46.3	116.1
옥암동	2,177	100.0	1,076	49.4	1,101	50.6	97.7
부흥동	1,544	100.0	817	52.9	727	47.1	112.4
부주동	4,593	100.0	2,480	54.0	2,113	46.0	117.4

자료: 행정안전부 「주민등록인구통계」

주1) 2022. 12. 31. 기준 주민등록인구(외국인 제외)

주2) (원도심권) 용당1동, 용당2동, 연동, 산정동, 연산동, 원산동, 대성동, 목원동, 동명동, 삼학동, 만호동, 유달동, 죽교동, 북향동, 용해동, 이로동, 삼향동  
(신도심권) 상동, 하당동, 신흥동, 옥암동, 부흥동, 부주동



## 1-4. 전입이동

(단위: 명, %)

구분	주민등록 인구	전입이동 (총전입)		시내 이동 (목포시)		시·군간 전입		시·도간 전입		전입인구 비율
목포시 전체	216,939	27,306	100.0	13,326	48.8	7,060	25.9	6,920	25.3	12.6
남 자	107,826	14,009	100.0	6,629	47.3	3,671	26.2	3,709	26.5	13.0
여 자	109,113	13,297	100.0	6,697	50.4	3,389	25.5	3,211	24.1	12.2
원도심권	124,049	13,792	100.0	7,346	53.3	3,062	22.2	3,384	24.5	11.1
신도심권	92,890	13,514	100.0	5,980	44.3	3,998	29.6	3,536	26.2	14.5
19세 이하	38,646	4,380	100.0	2,351	53.7	1,191	27.2	838	19.1	11.3
20~29세	25,440	6,073	100.0	2,460	40.5	1,433	23.6	2,180	35.9	23.9
30~39세	22,543	4,478	100.0	2,027	45.3	1,175	26.2	1,276	28.5	19.9
40~49세	35,604	4,367	100.0	2,160	49.5	1,230	28.2	977	22.4	12.3
50~59세	36,520	3,800	100.0	1,969	51.8	1,061	27.9	770	20.3	10.4
60세 이상	58,186	4,208	100.0	2,359	56.1	970	23.1	879	20.9	7.2
65세 이상	40,805	2,621	100.0	1,488	56.8	587	22.4	546	20.8	6.4

구분	주민등록 인구	전입이동 (총전입)		시내 이동 (목포시)		시·군간 전입		시·도간 전입		전입인구 비율
청년(18~39세)	52,728	11,125	100.0	4,735	42.6	2,757	24.8	3,633	32.7	21.1
남 자	27,734	5,745	100.0	2,393	41.7	1,421	24.7	1,931	33.6	20.7
여 자	24,994	5,380	100.0	2,342	43.5	1,336	24.8	1,702	31.6	21.5
원도심권	27,164	5,099	100.0	2,388	46.8	1,093	21.4	1,618	31.7	18.8
신도심권	25,564	6,026	100.0	2,347	38.9	1,664	27.6	2,015	33.4	23.6
18~19세	4,745	574	100.0	248	43.2	149	26.0	177	30.8	12.1
20~24세	13,182	2,704	100.0	1,111	41.1	592	21.9	1,001	37.0	20.5
25~29세	12,258	3,369	100.0	1,349	40.0	841	25.0	1,179	35.0	27.5
30~34세	10,155	2,346	100.0	1,040	44.3	602	25.7	704	30.0	23.1
35~39세	12,388	2,132	100.0	987	46.3	573	26.9	572	26.8	17.2
청년(18~45세)	73,698	13,789	100.0	6,002	43.5	3,539	25.7	4,248	30.8	18.7
청년(15~29세)	37,042	7,281	100.0	3,056	42.0	1,778	24.4	2,447	33.6	19.7

자료: 행정안전부 「주민등록인구통계」, 통계청 「국내인구이동통계」

주1) 2022. 1. 1. ~ 12. 31.(1년 간) 주민등록 전입신고서 기준 전입인구(외국인 제외)

주2) (시내 이동) 목포시내에서 행정 읍면동을 달리한 이동

(시·군간 전입) 전라남도 내 타 시·군에서 목포시로 전입

(시·도간 전입) 전라남도 외 타 시·도에서 목포시로 전입

주3) (전입인구비율) = (전입인구/주민등록인구) × 100(%)

## 1-5. 전입사유

(단위: 명, %)

구분	전입이동 (총전입)	직업		가족		주택		교육		주거환경		자연환경		기타	
		구성비	구성비	구성비	구성비	구성비	구성비	구성비	구성비	구성비	구성비	구성비	구성비	구성비	구성비
목포시 전체	27,306	6,404	23.5	6,919	25.3	8,198	30.0	1,497	5.5	1,197	4.4	233	0.9	2,858	10.5
남 자	14,009	3,852	27.5	3,173	22.6	4,083	29.1	719	5.1	637	4.5	111	0.8	1,434	10.2
여 자	13,297	2,552	19.2	3,746	28.2	4,115	30.9	778	5.9	560	4.2	122	0.9	1,424	10.7
원도심권	13,792	2,971	21.5	3,528	25.6	4,137	30.0	705	5.1	567	4.1	150	1.1	1,734	12.6
신도심권	13,514	3,433	25.4	3,391	25.1	4,061	30.1	792	5.9	630	4.7	83	0.6	1,124	8.3
19세 이하	4,380	554	12.6	1,105	25.2	1,376	31.4	774	17.7	163	3.7	14	0.3	394	9.0
20~29세	6,073	1,845	30.4	1,769	29.1	1,265	20.8	353	5.8	322	5.3	23	0.4	496	8.2
30~39세	4,478	1,254	28.0	1,260	28.1	1,213	27.1	143	3.2	181	4.0	16	0.4	411	9.2
40~49세	4,367	1,192	27.3	961	22.0	1,394	31.9	184	4.2	142	3.3	40	0.9	454	10.4
50~59세	3,800	1,027	27.0	731	19.2	1,355	35.7	*	*	179	4.7	*	*	434	11.4
60세 이상	4,208	532	12.6	1,093	26.0	1,595	37.9	*	*	210	5.0	*	*	669	15.9
65세 이상	2,621	227	8.7	747	28.5	993	37.9	*	*	136	5.2	*	*	442	16.9

구분	전입이동 (총전입)	직업		가족		주택		교육		주거환경		자연환경		기타	
		구성비	구성비	구성비	구성비	구성비	구성비	구성비	구성비	구성비	구성비	구성비	구성비	구성비	구성비
청년(18~39세)	11,125	3,168	28.5	3,190	28.7	2,644	23.8	579	5.2	530	4.8	43	0.4	971	8.7
남 자	5,745	1,844	32.1	1,433	24.9	1,406	24.5	253	4.4	287	5.0	25	0.4	497	8.7
여 자	5,380	1,324	24.6	1,757	32.7	1,238	23.0	326	6.1	243	4.5	18	0.3	474	8.8
원도심권	5,099	1,299	25.5	1,539	30.2	1,238	24.3	244	4.8	211	4.1	20	0.4	548	10.7
신도심권	6,026	1,869	31.0	1,651	27.4	1,406	23.3	335	5.6	319	5.3	23	0.4	423	7.0
18~19세	574	69	12.0	161	28.0	166	28.9	83	14.5	27	4.7	*	*	*	*
20~24세	2,704	703	26.0	787	29.1	565	20.9	256	9.5	155	5.7	*	*	*	*
25~29세	3,369	1,142	33.9	982	29.1	700	20.8	97	2.9	167	5.0	12	0.4	269	8.0
30~34세	2,346	672	28.6	706	30.1	611	26.0	51	2.2	92	3.9	9	0.4	205	8.7
35~39세	2,132	582	27.3	554	26.0	602	28.2	92	4.3	89	4.2	7	0.3	206	9.7
청년(18~45세)	13,789	3,912	28.4	3,791	27.5	3,461	25.1	708	5.1	611	4.4	64	0.5	1,242	9.0
청년(15~29세)	7,281	1,978	27.2	2,074	28.5	1,687	23.2	529	7.3	365	5.0	29	0.4	619	8.5

자료: 통계청 「국내인구이동통계」

주) 2022. 1. 1. ~ 12. 31.(1년 간) 주민등록 전입신고서 기준 전입인구(외국인 제외)

## 1-6. 전입 전 거주지

(단위: 명, %)

구분	전입이동 (총전입)	전라남도		목포시		전라북도		광주광역시		수도권		그 외 지역	
		구성비		구성비		구성비		구성비		구성비		구성비	
목포시 전체	27,306	20,386	74.7	13,326	48.8	504	1.8	1,694	6.2	2,732	10.0	1,990	7.3
남 자	14,009	10,300	73.5	6,629	47.3	271	1.9	880	6.3	1,444	10.3	1,114	8.0
여 자	13,297	10,086	75.9	6,697	50.4	233	1.8	814	6.1	1,288	9.7	876	6.6
원도심권	13,792	10,408	75.5	7,346	53.3	244	1.8	806	5.8	1,430	10.4	904	6.6
신도심권	13,514	9,978	73.8	5,980	44.3	260	1.9	888	6.6	1,302	9.6	1,086	8.0
19세 이하	4,380	3,542	80.9	2,351	53.7	77	1.8	162	3.7	321	7.3	278	6.3
20~29세	6,073	3,893	64.1	2,460	40.5	177	2.9	673	11.1	779	12.8	551	9.1
30~39세	4,478	3,202	71.5	2,027	45.3	75	1.7	361	8.1	477	10.7	363	8.1
40~49세	4,367	3,390	77.6	2,160	49.5	67	1.5	172	3.9	406	9.3	332	7.6
50~59세	3,800	3,030	79.7	1,969	51.8	53	1.4	148	3.9	328	8.6	241	6.3
60세 이상	4,208	3,329	79.1	2,359	56.1	55	1.3	178	4.2	421	10.0	225	5.3
65세 이상	2,621	2,075	79.2	1,488	56.8	36	1.4	105	4.0	280	10.7	125	4.8

구분	전입인구 (총전입)	전라남도		목포시		전라북도		광주광역시		수도권		그 외 지역	
		구성비		구성비		구성비		구성비		구성비		구성비	
청년(18~39세)	11,125	7,492	67.3	4,735	42.6	263	2.4	1,062	9.5	1,359	12.2	949	8.5
남 자	5,745	3,814	66.4	2,393	41.7	147	2.6	535	9.3	725	12.6	524	9.1
여 자	5,380	3,678	68.4	2,342	43.5	116	2.2	527	9.8	634	11.8	425	7.9
원도심권	5,099	3,481	68.3	2,388	46.8	107	2.1	481	9.4	657	12.9	373	7.3
신도심권	6,026	4,011	66.6	2,347	38.9	156	2.6	581	9.6	702	11.6	576	9.6
18~19세	574	397	69.2	248	43.2	11	1.9	28	4.9	103	17.9	35	6.1
20~24세	2,704	1,703	63.0	1,111	41.1	98	3.6	281	10.4	352	13.0	270	10.0
25~29세	3,369	2,190	65.0	1,349	40.0	79	2.3	392	11.6	427	12.7	281	8.3
30~34세	2,346	1,642	70.0	1,040	44.3	42	1.8	219	9.3	251	10.7	192	8.2
35~39세	2,132	1,560	73.2	987	46.3	33	1.5	142	6.7	226	10.6	171	8.0
청년(18~45세)	13,789	9,541	69.2	6,002	43.5	304	2.2	1,175	8.5	1,622	11.8	1,147	8.3
청년(15~29세)	7,281	4,834	66.4	3,056	42.0	202	2.8	721	9.9	913	12.5	611	8.4

자료: 통계청 「국내인구이동통계」

주1) 2022. 1. 1. ~ 12. 31.(1년 간) 주민등록 전입신고서 기준 전입인구(외국인 제외)

주2) (수도권) 서울·경기·인천, (그 외 지역) 전라남도·전라북도·광주광역시·수도권을 제외 기타 시도

## 1-7. 전출이동

(단위: 명, %)

구분	주민등록 인구	전출이동 (총전출)		시내 이동 (목포시)		시·군간 전출		시·도간 전출		전출인구 비율
			구성비		구성비		구성비		구성비	
목포시 전체	216,939	27,691	100.0	13,326	48.1	6,657	24.0	7,708	27.8	12.8
남 자	107,826	14,304	100.0	6,629	46.3	3,539	24.7	4,136	28.9	13.3
여 자	109,113	13,387	100.0	6,697	50.0	3,118	23.3	3,572	26.7	12.3
원도심권	124,049	14,461	100.0	7,346	50.8	3,255	22.5	3,860	26.7	11.7
신도심권	92,890	13,230	100.0	5,980	45.2	3,402	25.7	3,848	29.1	14.2
19세 이하	38,646	4,323	100.0	2,351	54.4	973	22.5	999	23.1	11.2
20~29세	25,440	6,947	100.0	2,460	35.4	1,370	19.7	3,117	44.9	27.3
30~39세	22,543	4,363	100.0	2,027	46.5	1,104	25.3	1,232	28.2	19.4
40~49세	35,604	4,127	100.0	2,160	52.3	1,123	27.2	844	20.5	11.6
50~59세	36,520	3,755	100.0	1,969	52.4	1,112	29.6	674	17.9	10.3
60세 이상	58,186	4,176	100.0	2,359	56.5	975	23.3	842	20.2	7.2
65세 이상	40,805	2,565	100.0	1,488	58.0	549	21.4	528	20.6	6.3

구분	주민등록 인구	전출이동 (총전출)		시내 이동 (목포시)		시·군간 전출		시·도간 전출		전출인구 비율
			구성비		구성비		구성비		구성비	
청년(18~39세)	52,728	12,018	100.0	4,735	39.4	2,600	21.6	4,683	39.0	22.8
남 자	27,734	6,278	100.0	2,393	38.1	1,353	21.6	2,532	40.3	22.6
여 자	24,994	5,740	100.0	2,342	40.8	1,247	21.7	2,151	37.5	23.0
원도심권	27,164	5,878	100.0	2,388	40.6	1,225	20.8	2,265	38.5	21.6
신도심권	25,564	6,140	100.0	2,347	38.2	1,375	22.4	2,418	39.4	24.0
18~19세	4,745	708	100.0	248	35.0	126	17.8	334	47.2	14.9
20~24세	13,182	3,379	100.0	1,111	32.9	553	16.4	1,715	50.8	25.6
25~29세	12,258	3,568	100.0	1,349	37.8	817	22.9	1,402	39.3	29.1
30~34세	10,155	2,316	100.0	1,040	44.9	561	24.2	715	30.9	22.8
35~39세	12,388	2,047	100.0	987	48.2	543	26.5	517	25.3	16.5
청년(18~45세)	73,698	14,487	100.0	6,002	41.4	3,288	22.7	5,197	35.9	19.7
청년(15~29세)	37,042	8,286	100.0	3,056	36.9	1,663	20.1	3,567	43.0	22.4

자료: 행정안전부 「주민등록인구통계」, 통계청 「국내인구이동통계」

주1) 2022. 1. 1. ~ 12. 31.(1년 간) 주민등록 전입신고서 기준 전출인구(외국인 제외)

주2) (시내 이동) 목포시내에서 행정 읍면동을 달리한 이동

(시·군간 전출) 목포시에서 전라남도 내 타 시·군으로 전출

(시·도간 전출) 목포시에서 전라남도 외 타 시·도로 전출

주3) (전출인구비율) = (전출인구/주민등록인구) × 100(%)

## 1-8. 전출 후 거주지

(단위: 명, %)

구분	전출 이동 (총전출)	전라남도		목포시		전라북도		광주광역시		수도권		그 외 지역	
		구성비		구성비		구성비		구성비		구성비		구성비	
목포시 전체	27,691	19,983	72.2	13,326	48.1	530	1.9	1,982	7.2	3,239	11.7	1,957	7.1
남 자	14,304	10,168	71.1	6,629	46.3	299	2.1	1,020	7.1	1,733	12.1	1,084	7.6
여 자	13,387	9,815	73.3	6,697	50.0	231	1.7	962	7.2	1,506	11.2	873	6.5
원도심권	14,461	10,601	73.3	7,346	50.8	251	1.7	992	6.9	1,706	11.8	911	6.3
신도심권	13,230	9,382	70.9	5,980	45.2	279	2.1	990	7.5	1,533	11.6	1,046	7.9
19세 이하	4,323	3,324	76.9	2,351	54.4	70	1.6	232	5.4	416	9.6	281	6.5
20~29세	6,947	3,830	55.1	2,460	35.4	185	2.7	884	12.7	1,379	19.9	669	9.6
30~39세	4,363	3,131	71.8	2,027	46.5	74	1.7	363	8.3	465	10.7	330	7.6
40~49세	4,127	3,283	79.5	2,160	52.3	81	2.0	185	4.5	326	7.9	252	6.1
50~59세	3,755	3,081	82.1	1,969	52.4	50	1.3	138	3.7	264	7.0	222	5.9
60세 이상	4,176	3,334	79.8	2,359	56.5	70	1.7	180	4.3	389	9.3	203	4.9
65세 이상	2,565	2,037	79.4	1,488	58.0	44	1.7	116	4.5	262	10.2	106	4.1

구분	전출 이동 (총전출)	전라남도		목포시		전라북도		광주광역시		수도권		그 외 지역	
		구성비		구성비		구성비		구성비		구성비		구성비	
청년(18~39세)	12,018	7,335	61.0	4,735	39.4	272	2.3	1,307	10.9	2,037	16.9	1,067	8.9
남 자	6,278	3,746	59.7	2,393	38.1	166	2.6	679	10.8	1,102	17.6	585	9.3
여 자	5,740	3,589	62.5	2,342	40.8	106	1.8	628	10.9	935	16.3	482	8.4
원도심권	5,878	3,613	61.5	2,388	40.6	120	2.0	645	11.0	1,008	17.1	492	8.4
신도심권	6,140	3,722	60.6	2,347	38.2	152	2.5	662	10.8	1,029	16.8	575	9.4
18~19세	708	374	52.8	248	35.0	13	1.8	60	8.5	193	27.3	68	9.6
20~24세	3,379	1,664	49.2	1,111	32.9	108	3.2	458	13.6	769	22.8	380	11.2
25~29세	3,568	2,166	60.7	1,349	37.8	77	2.2	426	11.9	610	17.1	289	8.1
30~34세	2,316	1,601	69.1	1,040	44.9	44	1.9	220	9.5	249	10.8	202	8.7
35~39세	2,047	1,530	74.7	987	48.2	30	1.5	143	7.0	216	10.6	128	6.3
청년(18~45세)	14,487	9,290	64.1	6,002	41.4	320	2.2	1,422	9.8	2,237	15.4	1,218	8.4
청년(15~29세)	8,286	4,719	57.0	3,056	36.9	216	2.6	970	11.7	1,615	19.5	766	9.2

자료: 통계청 「국내인구이동통계」

주1) 2022. 1. 1. ~ 12. 31.(1년 간) 주민등록 전입신고서 기준 전출인구(외국인 제외)

주2) (수도권) 서울·경기·인천, (그 외 지역) 전라남도·전라북도·광주광역시·수도권을 제외 기타 시도

## 1-9. 연도별 순이동 및 순이동률

(단위: 명)

순이동	목포시 전체							
		19세 이하	20~29세	30~39세	40~49세	50~59세	60세 이상	65세 이상
2018년	-1,854	-146	-1,208	-170	-235	-104	9	43
2019년	-2,207	-313	-1,380	-256	-47	-180	-31	-11
2020년	-5,255	-1,068	-1,882	-976	-725	-448	-156	-41
2021년	-4,140	-663	-1,516	-700	-598	-429	-234	-73
2022년	-385	57	-874	115	240	45	32	56

(단위: %)

순이동률	목포시 전체							
		19세 이하	20~29세	30~39세	40~49세	50~59세	60세 이상	65세 이상
2018년	-0.8	-0.3	-4.3	-0.6	-0.6	-0.3	0.0	0.1
2019년	-1.0	-0.7	-5.0	-0.9	-0.1	-0.5	-0.1	0.0
2020년	-2.3	-2.4	-6.9	-3.6	-1.9	-1.2	-0.3	-0.1
2021년	-1.9	-1.6	-5.7	-2.9	-1.6	-1.2	-0.4	-0.2
2022년	-0.2	0.1	-3.4	0.5	0.7	0.1	0.1	0.1

(단위: 명, %)

청년층	순이동			순이동률		
	18~39세	18~45세	15~29세	18~39세	18~45세	15~29세
2018년	-1,472	-1,620	-1,380	-2.2	-1.8	-3.2
2019년	-1,814	-1,856	-1,632	-2.9	-2.2	-3.9
2020년	-3,087	-3,512	-2,264	-5.1	-4.3	-5.6
2021년	-2,402	-2,779	-1,761	-4.3	-3.6	-4.6
2022년	-893	-698	-1,005	-1.7	-0.9	-2.7

자료: 통계청 「국내인구이동통계」

주1) (순이동) 전입인구-전출인구 (순이동률) 순이동자/주민등록연앙인구 × 100(%)

주2) (주민등록연앙인구) 각 해당연도 7.1. 기준 주민등록인구

## 1-10. 혼인상태별 청년인구

(단위: %)

구분	전체	미혼				이혼
		미혼	배우자 있음	사별	이혼	
목포시 전체	100.0	25.4	58.0	8.6	8.0	
남 자	100.0	30.7	58.5	2.8	8.0	
여 자	100.0	20.2	57.5	14.2	8.1	
원도심권	100.0	22.2	57.4	10.3	10.1	
신도심권	100.0	29.9	58.8	6.2	5.0	
19세 이하	100.0	100.0	-	-	-	
20~29세	100.0	83.5	15.3	-	1.2	
30~39세	100.0	33.1	62.2	0.4	4.3	
40~49세	100.0	10.6	80.4	0.4	8.6	
50~59세	100.0	5.4	76.9	2.2	15.5	
60세 이상	100.0	1.6	62.1	27.1	9.2	
65세 이상	100.0	1.1	57.3	35.0	6.5	
중졸 이하	100.0	22.3	41.4	27.7	8.6	
고졸	100.0	27.5	58.7	3.3	10.5	
대졸 이상	100.0	25.7	67.9	0.8	5.6	

구분	전체	미혼				이혼
		미혼	배우자 있음	사별	이혼	
청년(18~39세)	100.0	63.5	34.0	0.2	2.4	
남 자	100.0	71.0	27.0	0.3	1.7	
여 자	100.0	55.1	41.7	-	3.2	
원도심권	100.0	60.2	37.5	-	2.3	
신도심권	100.0	66.8	30.4	0.3	2.4	
18~24세	100.0	97.8	0.6	-	1.6	
25~29세	100.0	70.6	29.4	-	-	
30~34세	100.0	48.4	50.1	-	1.5	
35~39세	100.0	22.4	70.8	0.7	6.2	
중졸 이하	100.0	86.9	13.1	-	-	
고졸	100.0	78.3	16.7	-	5.0	
대졸 이상	100.0	52.7	46.0	0.3	1.0	
청년(18~45세)	100.0	49.2	46.8	0.1	3.8	
청년(15~29세)	100.0	89.3	10.0	-	0.8	

자료: 목포시 「2022년 사회조사」



## 1-11. 출산율

(단위: 가임여자 1명당 명, 해당연령 여자인구 1천 명당 명, 세)

구분	합계 출산율	모(母)의 연령별 출산율							모(母)의 평균 출산연령
		15~19세	20~24세	25~29세	30~34세	35~39세	40~44세	45~49세	
2013년	1.33	4.5	22.9	85.1	110.9	36.4	5.2	0.1	31.2
2014년	1.26	3.2	25.4	76.9	102.6	35.7	5.2	0.3	31.2
2015년	1.30	3.7	23.4	79.3	107.7	40.3	4.7	0.2	31.3
2016년	1.27	2.0	20.6	70.1	108.8	43.5	5.2	0.3	31.8
2017년	1.04	2.4	15.0	55.2	90.1	35.9	5.2	0.4	31.9
2018년	0.99	1.9	11.7	49.8	86.3	38.8	6.5	0.1	32.3
2019년	0.95	1.9	12.8	46.5	81.0	38.1	6.2	-	32.3
2020년	0.80	1.4	10.8	37.6	71.8	30.9	5.3	-	32.3
2021년	0.70	0.3	7.9	31.2	64.5	29.3	5.1	-	32.6
<b>2022년</b>	<b>0.74</b>	<b>1.2</b>	<b>7.8</b>	<b>30.3</b>	<b>62.1</b>	<b>35.8</b>	<b>7.4</b>	<b>0.4</b>	<b>33.0</b>

자료: 통계청 「인구동향조사」

주1) 각 해당 연도 1.1.~12. 31.(1년 간) 출생신고서 기준

주2) (합계출산율) 여자 1명이 가임기간(15~49세)에 낳을 것으로 기대되는 평균 출생아 수

주3) (모(母)의 연령별 출산율) 해당 연령 여자인구 출생아 수/해당 연령 여자 주민등록 연앙인구 × 1,000

## 1-12. 사망률

(단위: 인구 10만 명당 명)

구분	목포시 전체	청년 (20~39세)					청년 (20~44세)	청년 (15~29세)
		20~24세	25~29세	30~34세	35~39세			
2013년	570.0	74.3	39.3	79.0	69.0	103.7	100.6	55.0
2014년	586.6	77.3	58.0	70.5	106.5	70.2	100.4	41.1
2015년	627.2	87.2	31.4	115.8	65.7	136.1	100.3	48.1
2016년	649.4	74.3	12.4	42.5	109.2	119.1	107.3	26.5
2017년	619.4	66.2	49.7	67.8	85.0	65.0	82.8	40.6
2018년	690.8	81.8	12.5	101.0	63.1	143.0	99.8	41.5
2019년	665.3	65.0	31.7	66.5	77.5	85.7	78.8	40.2
2020년	693.4	79.3	26.2	82.6	84.2	123.9	94.6	44.4
2021년	693.6	72.4	48.2	99.4	59.8	82.8	81.7	59.5
2022년	829.2	98.5	29.4	107.1	90.2	169.2	104.4	56.1

자료: 통계청 「인구동향조사」

주1) 각 해당 연도 1.1.~12. 31.(1년 간) 사망신고서 기준

주2) (연령별 사망률) 해당 연령 사망자수/해당 연령 주민등록 연앙인구 × 100,000

## 1-13. 혼인율

(단위: 인구 1천 명당 건, 세)

구분	목포시 남편 일반혼인율	남편 연령별 혼인율							남편 평균 초혼연령
		청년 (18~39세)	18~24세	25~29세	30~34세	35~39세	청년 (18~45세)	청년 (15~29세)	
2013년	14.2	29.7	5.2	48.0	54.0	21.5	24.7	16.6	32.0
2014년	12.3	25.3	5.7	40.5	46.8	18.6	21.0	13.9	32.3
2015년	13.0	27.9	5.7	42.0	56.3	20.6	23.0	13.9	32.4
2016년	12.1	25.8	4.6	42.1	49.7	22.3	21.9	13.3	32.6
2017년	10.7	22.5	4.0	29.7	46.2	23.3	18.9	10.0	33.2
2018년	9.0	18.6	3.2	24.0	42.2	18.5	16.3	8.2	33.9
2019년	9.1	19.4	2.8	28.4	40.4	21.2	16.9	9.6	33.5
2020년	7.7	16.8	2.5	22.9	37.9	17.9	14.7	8.2	33.7
2021년	7.7	17.3	2.7	21.7	38.7	19.3	14.5	8.2	33.9
2022년	7.5	17.1	2.0	18.8	40.1	20.1	14.7	7.1	34.4

구분	목포시 아내 일반혼인율	아내 연령별 혼인율							아내 평균 초혼연령
		청년 (18~39세)	18~24세	25~29세	30~34세	35~39세	청년 (18~45세)	청년 (15~29세)	
2013년	13.2	32.4	14.0	79.7	42.4	9.9	25.8	30.1	29.1
2014년	12.3	30.4	16.8	68.3	38.1	13.1	24.1	27.3	29.1
2015년	13.1	32.8	15.0	74.0	46.7	15.3	26.3	27.5	29.5
2016년	12.2	31.2	15.5	66.6	48.5	14.0	24.7	25.6	29.3
2017년	10.3	26.0	8.8	56.6	44.3	13.3	20.6	19.7	29.9
2018년	9.3	24.1	9.5	45.6	42.3	15.0	19.6	17.6	30.3
2019년	8.7	23.2	8.0	48.0	39.7	13.7	18.5	18.1	30.1
2020년	8.2	22.8	7.7	45.4	39.8	13.6	18.0	17.6	30.4
2021년	8.0	22.3	7.2	44.4	39.3	12.4	18.0	17.3	30.4
2022년	7.4	21.5	6.5	35.4	41.1	14.5	17.2	14.6	31.1

자료: 통계청 「인구동향조사」

주1) 각 해당 연도 1.1.~12. 31.(1년 간) 혼인신고서 기준이며, 실제 혼인 연도와는 다를 수 있음

주2) (일반 혼인율) 총 혼인 건수/15세 이상 주민등록 연앙인구 × 1,000

주3) (연령별 혼인율) 해당 연령 혼인건수/해당 연령 주민등록 연앙인구 × 1,000

## 1-14. 이혼율

(단위: 인구 1천 명당 건)

구분	남편 연령별 이혼율							
	목포시 남편 일반이혼율	청년 (18~39세)	18~24세	25~29세	30~34세	35~39세	청년 (18~45세)	청년 (15~29세)
2013년	6.3	5.2	0.8	5.0	7.2	8.4	6.5	1.9
2014년	6.2	5.3	1.1	2.7	7.3	10.3	6.8	1.3
2015년	6.0	4.6	0.4	3.0	6.8	8.9	6.5	1.0
2016년	5.7	4.4	0.6	3.9	4.7	9.2	6.2	1.3
2017년	5.5	4.6	1.2	2.4	7.4	8.1	5.6	1.3
2018년	5.8	4.8	0.7	3.7	6.8	9.4	6.4	1.4
2019년	5.5	3.7	0.6	3.0	5.9	6.9	5.4	1.2
2020년	5.7	4.7	0.5	3.0	7.0	10.3	5.7	1.2
2021년	5.6	4.0	0.3	3.3	7.0	7.8	5.1	1.2
2022년	5.2	3.1	0.2	3.4	5.0	5.7	4.3	1.2

구분	목포시 아내 일반이혼율	아내 연령별 이혼율						
		청년 (18~39세)	18~24세	25~29세	30~34세	35~39세	청년 (18~45세)	청년 (15~29세)
2013년	6.3	8.1	2.6	7.0	11.2	12.1	8.9	3.3
2014년	6.2	7.7	1.7	8.6	10.0	12.1	9.3	3.2
2015년	5.8	7.1	1.5	5.6	12.4	10.4	8.5	2.2
2016년	5.9	7.5	2.7	7.6	10.3	10.9	8.7	3.4
2017년	6.0	7.0	2.2	5.8	10.9	10.7	8.2	2.7
2018년	6.1	8.4	2.3	10.0	12.1	12.0	9.3	4.0
2019년	5.8	7.3	1.7	7.5	10.2	12.0	8.2	3.1
2020년	5.9	7.6	1.5	6.2	12.2	13.3	8.4	2.6
2021년	5.7	7.7	1.2	8.4	11.1	13.1	8.2	3.2
2022년	5.4	6.0	1.1	5.8	8.1	10.9	7.3	2.4

자료: 통계청 「인구동향조사」

주1) 각 해당 연도 1.1.~12. 31.(1년 간) 이혼신고서 기준

주2) (일반 이혼율) 총 이혼 건수/15세 이상 주민등록 연앙인구 × 1,000

주3) (연령별 이혼율) 해당 연령 이혼건수/해당 연령 주민등록 연앙인구 × 1,000

## 1-15. 연도별 가구형태

(단위: 가구, %)

구분	목포시 전체가구		일반가구		집단 및 집단시설가구		외국인가구	
		구성비		구성비		구성비		구성비
2018년	94,035	100.0	93,021	98.9	79	0.1	935	1.0
2019년	93,916	100.0	92,846	98.9	81	0.1	989	1.1
2020년	95,492	100.0	94,391	98.8	83	0.1	1,018	1.1
2021년	96,593	100.0	95,442	98.8	98	0.1	1,053	1.1
2022년	97,249	100.0	95,985	98.7	96	0.1	1,168	1.2

구분	목포시 청년가구 (18~39세)		일반가구		집단 및 집단시설가구		외국인가구	
		구성비		구성비		구성비		구성비
2018년	20,241	100.0	19,791	97.8	21	0.1	429	2.2
2019년	19,324	100.0	18,871	97.7	21	0.1	432	2.2
2020년	19,754	100.0	19,271	97.6	22	0.1	461	2.3
2021년	18,757	100.0	18,218	97.1	29	0.2	510	2.7
2022년	17,695	100.0	17,061	96.4	31	0.2	603	3.4

구분	목포시 청년가구 (18~45세)		일반가구		집단 및 집단시설가구		외국인가구	
		구성비		구성비		구성비		구성비
2018년	32,348	100.0	31,761	98.2	33	0.1	554	1.7
2019년	31,114	100.0	30,514	98.1	24	0.1	576	1.9
2020년	31,420	100.0	30,788	98.0	29	0.1	603	2.0
2021년	30,402	100.0	29,734	97.8	31	0.1	637	2.1
2022년	29,452	100.0	28,669	97.3	37	0.1	746	2.5

구분	목포시 청년가구 (15~29세)		일반가구		집단 및 집단시설가구		외국인가구	
		구성비		구성비		구성비		구성비
2018년	5,942	100.0	5,718	96.2	15	0.3	209	3.5
2019년	6,083	100.0	5,837	96.0	14	0.2	232	3.8
2020년	7,416	100.0	7,144	96.3	15	0.2	257	3.5
2021년	7,143	100.0	6,855	96.0	23	0.3	265	3.7
2022년	6,561	100.0	6,213	94.7	24	0.4	324	4.9

자료: 통계청 「가구통계등록부」

주1) 각 해당연도 11.1. 기준 일반가구, 집단가구, 집단시설가구, 외국인가구 가구주 기준

주2) (일반가구) 가족으로 이루어진 가구, 가족과 5인 이하의 남남이 함께 사는 가구, 1인 가구, 가족이 아닌 남남끼리 사는 5인 이하 가구  
 (집단가구) 가족이 아닌 남남끼리 함께 사는 6인 이상 가구  
 (집단시설가구) 기숙사나 노인요양시설, 보육원 등 사회시설에 집단으로 살고 있는 가구  
 (외국인가구) 외국인으로만 구성된 가구

# 1-16. 연도별 청년가구

(단위: 가구)

구분	일반가구	청년가구						청년층	
		(18~39세)	18~19세	20~24세	25~29세	30~34세	35~39세	18~45세	15~29세
2018년	93,021	19,791	394	2,156	3,129	5,059	9,053	31,761	5,718
2019년	92,846	18,871	419	2,002	3,380	4,513	8,557	30,514	5,837
2020년	94,391	19,271	606	2,867	3,648	4,336	7,814	30,788	7,144
2021년	95,442	18,218	409	2,442	3,965	4,236	7,166	29,734	6,855
2022년	95,985	17,061	175	1,883	4,125	4,454	6,424	28,669	6,213

(단위: %)

구분	일반가구	청년가구						청년층	
		(18~39세)	18~19세	20~24세	25~29세	30~34세	35~39세	18~45세	15~29세
2018년	100.0	21.3	0.4	2.3	3.4	5.4	9.7	34.1	6.1
2019년	100.0	20.3	0.5	2.2	3.6	4.9	9.2	32.9	6.3
2020년	100.0	20.4	0.6	3.0	3.9	4.6	8.3	32.6	7.6
2021년	100.0	19.1	0.4	2.6	4.2	4.4	7.5	31.2	7.2
2022년	100.0	17.8	0.2	2.0	4.3	4.6	6.7	29.9	6.5

자료: 통계청 「가구통계등록부」

주1) 각 해당 연도 11.1. 연령별 일반가구 가구주 기준

주2) (일반가구) 가족으로 이루어진 가구, 가족과 5인 이하의 남남이 함께 사는 가구, 1인 가구, 가족이 아닌 남남끼리 사는 5인 이하 가구

## 1-17. 가구원 수별 가구

(단위: 가구, %, 명)

구분	일반가구		1인 가구		2인 가구		3인 가구		4인 가구		5인 이상 가구		평균 가구원수
		구성비		구성비		구성비		구성비		구성비		구성비	
목포시 전체	95,985	100.0	35,177	36.6	29,395	30.6	16,483	17.2	11,246	11.7	3,684	3.8	2.2
남 자	59,547	100.0	17,083	28.7	19,295	32.4	11,462	19.2	8,800	14.8	2,907	4.9	2.4
여 자	36,438	100.0	18,094	49.7	10,100	27.7	5,021	13.8	2,446	6.7	777	2.1	1.8
19세 이하	207	100.0	167	80.7	31	15.0	*	*	*	*	-	-	1.3
20~29세	6,008	100.0	4,181	69.6	1,162	19.3	*	*	*	*	31	0.5	1.5
30~39세	10,878	100.0	4,307	39.6	1,116	19.5	2,051	18.9	1,868	17.2	536	4.9	2.3
40~49세	20,158	100.0	5,106	25.3	3,886	19.3	4,371	21.7	4,977	24.7	1,818	9.0	2.8
50~59세	22,510	100.0	6,659	29.6	6,923	30.8	5,081	22.6	2,956	13.1	891	4.0	2.3
60세 이상	36,224	100.0	14,757	40.7	15,277	42.2	4,529	12.5	1,253	3.5	408	1.1	1.8
65세 이상	25,284	100.0	10,992	43.5	10,710	42.4	2,709	10.7	616	2.4	257	1.0	1.8

구분	일반가구		1인 가구		2인 가구		3인 가구		4인 가구		5인 이상 가구		평균 가구원수
		구성비		구성비		구성비		구성비		구성비		구성비	
청년(18~39세)	17,061	100.0	8,638	50.6	3,297	19.3	2,501	14.7	2,058	12.1	567	3.3	2.0
남 자	10,010	100.0	4,976	49.7	1,848	18.5	1,461	14.6	1,363	13.6	362	3.6	2.0
여 자	7,051	100.0	3,662	51.9	1,449	20.6	1,040	14.7	695	9.9	205	2.9	1.9
18~19세	175	100.0	150	85.7	19	10.9	*	*	*	*	-	-	1.2
20~24세	1,883	100.0	1,448	76.9	290	15.4	*	*	*	*	*	*	1.3
25~29세	4,125	100.0	2,733	66.3	872	21.1	342	8.3	*	*	*	*	1.5
30~34세	4,454	100.0	2,182	49.0	968	21.7	735	16.5	432	9.7	137	3.1	2.0
35~39세	6,424	100.0	2,125	33.1	1,148	17.9	1,316	20.5	1,436	22.4	399	6.2	2.5
청년(18~45세)	28,669	100.0	11,541	40.3	5,262	18.4	4,945	17.2	5,200	18.1	1,721	6.0	2.3
청년(15~29세)	6,213	100.0	4,348	70.0	1,191	19.2	451	7.3	192	3.1	31	0.5	1.5

자료: 통계청 「가구통계등록부」

주) 2022.11.1. 일반가구 가구주 기준

## 1-18. 거처 종류별 가구

(단위: 가구, %)

구분	일반가구		단독주택		아파트		연립 및 다세대주택		기타	
		구성비		구성비		구성비		구성비		구성비
목포시 전체	95,985	100.0	26,305	27.4	61,063	63.6	2,899	3.0	5,718	6.0
남 자	59,547	100.0	16,475	27.7	37,522	63.0	1,671	2.8	3,879	6.5
여 자	36,438	100.0	9,830	27.0	23,541	64.6	1,228	3.4	1,839	5.0
19세 이하	207	100.0	72	34.8	113	54.6	6	2.9	16	7.7
20~29세	6,008	100.0	2,281	38.0	2,995	49.9	160	2.7	572	9.5
30~39세	10,878	100.0	2,069	19.0	7,918	72.8	265	2.4	626	5.8
40~49세	20,158	100.0	3,693	18.3	14,847	73.7	589	2.9	1,029	5.1
50~59세	22,510	100.0	5,115	22.7	15,254	67.8	672	3.0	1,469	6.5
60세 이상	36,224	100.0	13,075	36.1	19,936	55.0	1,207	3.3	2,006	5.5
65세 이상	25,284	100.0	9,907	39.2	13,259	52.4	824	3.3	1,294	5.1

구분	일반가구		단독주택		아파트		연립 및 다세대주택		기타	
		구성비		구성비		구성비		구성비		구성비
청년(18~39세)	17,061	100.0	4,414	25.9	11,003	64.5	430	2.5	1,214	7.1
남 자	10,010	100.0	2,619	26.2	6,432	64.3	236	2.4	723	7.2
여 자	7,051	100.0	1,795	25.5	4,571	64.8	194	2.8	491	7.0
18~19세	175	100.0	64	36.6	90	51.4	5	2.9	16	9.1
20~24세	1,883	100.0	893	47.4	743	39.5	49	2.6	198	10.5
25~29세	4,125	100.0	1,388	33.6	2,252	54.6	111	2.7	374	9.1
30~34세	4,454	100.0	1,001	22.5	3,060	68.7	101	2.3	292	6.6
35~39세	6,424	100.0	1,068	16.6	4,858	75.6	164	2.6	334	5.2
청년(18~45세)	28,669	100.0	6,425	22.4	19,690	68.7	742	2.6	1,812	6.3
청년(15~29세)	6,213	100.0	2,352	37.9	3,107	50.0	166	2.7	588	9.5

자료: 통계청 「가구통계등록부」

주1) 2022.11.1. 일반가구 가구주 기준

주2) (기타) 비거주용 건물 내 주택, 오피스텔, 호텔, 여관 등 숙박업소의 객실, 기숙사 및 사회시설, 판잣집, 비닐하우스 포함



## 1-19. 가구 유형별 가구

(단위: 가구, %)

구분	일반가구		친족가구		비친족가구		1인 가구	
		구성비		구성비		구성비		구성비
목포시 전체	95,985	100.0	58,632	61.1	2,176	2.3	35,177	36.6
남 자	59,547	100.0	41,184	69.2	1,280	2.1	17,083	28.7
여 자	36,438	100.0	17,448	47.9	896	2.5	18,094	49.7
19세 이하	207	100.0	*	*	*	*	167	80.7
20~29세	6,008	100.0	*	*	*	*	4,181	69.6
30~39세	10,878	100.0	6,271	57.6	300	2.8	4,307	39.6
40~49세	20,158	100.0	14,655	72.7	397	2.0	5,106	25.3
50~59세	22,510	100.0	15,318	68.0	533	2.4	6,659	29.6
60세 이상	36,224	100.0	20,843	57.5	624	1.7	14,757	40.7
65세 이상	25,284	100.0	13,979	55.3	313	1.2	10,992	43.5

구분	일반가구		친족가구		비친족가구		1인 가구	
		구성비		구성비		구성비		구성비
청년(18~39세)	17,061	100.0	7,804	45.7	619	3.6	8,638	50.6
남 자	10,010	100.0	4,666	46.6	368	3.7	4,976	49.7
여 자	7,051	100.0	3,138	44.5	251	3.6	3,662	51.9
18~19세	175	100.0	*	*	*	*	150	85.7
20~24세	1,883	100.0	*	*	*	*	1,448	76.9
25~29세	4,125	100.0	1,152	27.9	240	5.8	2,733	66.3
30~34세	4,454	100.0	2,108	47.3	164	3.7	2,182	49.0
35~39세	6,424	100.0	4,163	64.8	136	2.1	2,125	33.1
청년(18~45세)	28,669	100.0	16,285	56.8	843	2.9	11,541	40.3
청년(15~29세)	6,213	100.0	1,544	24.9	321	5.2	4,348	70.0

자료: 통계청 「가구통계등록부」

주) 2022.11.1. 일반가구 가구주 기준

## 1-20. 세대 구성별 가구

(단위: 가구, %)

구분	친족가구		1세대가구		2세대가구		3세대 이상 가구	
		구성비		구성비		구성비		구성비
목포시 전체	58,632	100.0	18,658	31.8	37,518	64.0	2,456	4.2
남 자	41,184	100.0	15,273	37.1	24,318	59.0	1,593	3.9
여 자	17,448	100.0	3,385	19.4	13,200	75.7	863	4.9
19세 이하	34	100.0	34	100.0	-	-	-	-
20~29세	1,511	100.0	534	35.3	938	62.1	39	2.6
30~39세	6,271	100.0	961	15.3	5,079	81.0	231	3.7
40~49세	14,655	100.0	1,303	8.9	12,636	86.2	716	4.9
50~59세	15,318	100.0	3,840	25.1	10,807	70.6	671	4.4
60세 이상	20,843	100.0	11,986	57.5	8,058	38.7	799	3.8
65세 이상	13,979	100.0	8,638	61.8	4,779	34.2	562	4.0

구분	친족가구		1세대가구		2세대가구		3세대 이상 가구	
		구성비		구성비		구성비		구성비
청년(18~39세)	7,804	100.0	1,517	19.4	6,017	77.1	270	3.5
남 자	4,666	100.0	966	20.7	3,528	75.6	172	3.7
여 자	3,138	100.0	551	17.6	2,489	79.3	98	3.1
18~19세	22	100.0	22	100.0	-	-	-	-
20~24세	359	100.0	139	38.7	210	58.5	10	2.8
25~29세	1,152	100.0	395	34.3	728	63.2	29	2.5
30~34세	2,108	100.0	492	23.3	1,549	73.5	67	3.2
35~39세	4,163	100.0	469	11.3	3,530	84.8	164	3.9
청년(18~45세)	16,285	100.0	2,152	13.2	13,448	82.6	685	4.2
청년(15~29세)	1,544	100.0	567	36.7	938	60.8	39	2.5

자료: 통계청 「가구통계등록부」

주1) 2022.11.1. 일반가구 중 친족가구(세대구성) 가구주 기준

주2) (1세대가구) 부부, 부부+미혼 형제자매, 부부+기타 친인척, 가구주+미혼 형제자매, 가구주+기타 친인척, 기타 1세대  
(2세대가구) 부부+미혼 자녀, 부+미혼 자녀, 모+미혼 자녀, 부부+양친, 부부+한부모, 부부+미혼 자녀+미혼 형제자매, 조부모+미혼 손자녀, 조부 또는 조모+미혼 손자녀, 2세대 기타, (3세대 이상 가구) 부부+미혼 자녀+양친, 부부+미혼 자녀+부친 또는 모친, 3세대 기타, 4세대 이상 가구

## 1-21. 연도별 청년 1인 가구

(단위: 가구)

구분	1인가구	청년 1인가구 (18~39세)						청년층	
			18~19세	20~24세	25~29세	30~34세	35~39세	18~45세	15~29세
2018년	28,628	7,713	364	1,535	1,737	1,815	2,262	10,207	3,659
2019년	29,003	7,686	399	1,452	1,930	1,728	2,177	10,141	3,802
2020년	31,836	9,170	587	2,338	2,225	1,866	2,154	11,732	5,161
2021년	33,941	8,987	386	1,912	2,545	1,987	2,157	11,777	4,866
2022년	35,177	8,638	150	1,448	2,733	2,182	2,125	11,541	4,348

(단위: %)

구분	1인가구	청년 1인가구 (18~39세)						청년층	
			18~19세	20~24세	25~29세	30~34세	35~39세	18~45세	15~29세
2018년	100.0	26.9	1.3	5.4	6.1	6.3	7.9	35.7	12.8
2019년	100.0	26.5	1.4	5.0	6.7	6.0	7.5	35.0	13.1
2020년	100.0	28.8	1.8	7.3	7.0	5.9	6.8	36.9	16.2
2021년	100.0	26.5	1.1	5.6	7.5	5.9	6.4	34.7	14.3
2022년	100.0	24.6	0.4	4.1	7.8	6.2	6.0	32.8	12.4

자료: 통계청 「가구통계등록부」

주) 각 해당 연도 11.1. 일반가구 중 1인 가구 기준

## 1-22. 전남 시·군별 청년 1인 가구

(단위: 가구)

구분	전체 1인 가구	청년 1인 가구 (18~39세)						청년층	
			18~19세	20~24세	25~29세	30~34세	35~39세	18~45세	15~29세
전 국	7,502,350	2,735,747	50,349	485,508	901,044	774,710	524,136	3,320,275	1,439,575
전 남	283,429	58,964	1,053	9,920	19,095	16,104	12,792	76,110	30,257
목포시	35,177	8,638	150	1,448	2,733	2,182	2,125	11,541	4,348
여수시	38,072	9,802	226	1,663	3,292	2,651	1,970	12,512	5,195
순천시	36,456	11,258	190	2,108	3,778	2,967	2,215	13,746	6,090
나주시	19,869	5,713	73	883	1,867	1,713	1,177	7,063	2,830
광양시	18,856	5,230	35	494	1,766	1,660	1,275	6,889	2,305
담양군	6,244	831	21	120	299	216	175	1,108	485
곡성군	5,693	911	58	301	230	181	141	1,083	591
구례군	4,501	350	*	*	91	111	110	515	132
고흥군	12,824	863	10	83	272	274	224	1,256	369
보성군	7,594	501	*	*	144	155	152	735	201
화순군	9,584	1,302	14	198	454	380	256	1,695	669
장흥군	6,681	670	*	*	201	233	151	889	287
강진군	6,254	672	13	97	221	197	144	914	332
해남군	11,272	1,101	15	126	372	303	285	1,536	516
영암군	10,097	1,812	53	428	494	407	430	2,548	976
무안군	13,575	4,897	150	1,347	1,417	1,163	820	5,772	2,919
함평군	5,561	379	*	*	117	124	96	563	177
영광군	8,392	1,203	10	129	399	363	302	1,612	545
장성군	5,968	929	11	124	348	265	181	1,195	484
완도군	8,019	805	*	*	267	241	211	1,221	357
진도군	5,570	514	*	*	160	156	149	734	209
신안군	7,170	583	*	*	173	162	203	983	240

자료: 통계청 「가구통계등록부」

주) 2022.11.1. 일반가구 중 1인가구 기준

## 1-22. 전남 시·군별 청년 1인 가구(계속)

(단위: %)

구분	전체 1인가구	청년 1인 가구 (18~39세)						청년층	
			18~19세	20~24세	25~29세	30~34세	35~39세	18~45세	15~29세
전 국	100.0	36.5	0.7	6.5	12.0	10.3	7.0	44.3	19.2
전 남	100.0	20.8	0.4	3.5	6.7	5.7	4.5	26.9	10.7
목포시	100.0	24.6	0.4	4.1	7.8	6.2	6.0	32.8	12.4
여수시	100.0	25.7	0.6	4.4	8.6	7.0	5.2	32.9	13.6
순천시	100.0	30.9	0.5	5.8	10.4	8.1	6.1	37.7	16.7
나주시	100.0	28.8	0.4	4.4	9.4	8.6	5.9	35.5	14.2
광양시	100.0	27.7	0.2	2.6	9.4	8.8	6.8	36.5	12.2
담양군	100.0	13.3	0.3	1.9	4.8	3.5	2.8	17.7	7.8
곡성군	100.0	16.0	1.0	5.3	4.0	3.2	2.5	19.0	10.4
구례군	100.0	7.8	*	*	2.0	2.5	2.4	11.4	2.9
고흥군	100.0	6.7	0.1	0.6	2.1	2.1	1.7	9.8	2.9
보성군	100.0	6.6	*	*	1.9	2.0	2.0	9.7	2.6
화순군	100.0	13.6	0.1	2.1	4.7	4.0	2.7	17.7	7.0
장흥군	100.0	10.0	*	*	3.0	3.5	2.3	13.3	4.3
강진군	100.0	10.7	0.2	1.6	3.5	3.1	2.3	14.6	5.3
해남군	100.0	9.8	0.1	1.1	3.3	2.7	2.5	13.6	4.6
영암군	100.0	17.9	0.5	4.2	4.9	4.0	4.3	25.2	9.7
무안군	100.0	36.1	1.1	9.9	10.4	8.6	6.0	42.5	21.5
함평군	100.0	6.8	*	*	2.1	2.2	1.7	10.1	3.2
영광군	100.0	14.3	0.1	1.5	4.8	4.3	3.6	19.2	6.5
장성군	100.0	15.6	0.2	2.1	5.8	4.4	3.0	20.0	8.1
완도군	100.0	10.0	*	*	3.3	3.0	2.6	15.2	4.5
진도군	100.0	9.2	*	*	2.9	2.8	2.7	13.2	3.8
신안군	100.0	8.1	*	*	2.4	2.3	2.8	13.7	3.3

자료: 통계청 「가구통계등록부」

주) 2022.11.1. 일반가구 중 1인가구 기준



## 1-25. 결혼 및 자녀에 대한 견해

(단위: %)

구분	전체	결혼에 대한 견해					
		반드시 해야 한다	하는 것이 좋다	해도 좋고 하지 않아도 좋다	하지 않는 것이 좋다	절대 하지 말아야 한다	잘 모르겠다
목포시 전체	100.0	18.7	29.6	41.8	5.2	0.4	4.2
남 자	100.0	18.4	29.7	40.9	4.5	0.6	5.8
여 자	100.0	19.0	29.6	42.7	6.0	0.2	2.6
원도심권	100.0	22.4	30.7	37.1	5.3	0.6	3.9
신도심권	100.0	13.5	28.2	48.5	5.2	-	4.7
19세 이하	100.0	8.1	13.9	50.4	11.9	-	15.7
20~29세	100.0	2.6	20.7	56.7	8.6	1.5	9.8
30~39세	100.0	4.6	30.9	53.7	7.7	-	3.0
40~49세	100.0	11.4	28.6	53.6	4.6	-	1.8
50~59세	100.0	16.3	35.2	39.8	4.8	0.5	3.4
60세 이상	100.0	40.4	33.9	22.1	1.8	0.3	1.5
65세 이상	100.0	47.6	28.4	19.9	2.2	-	2.0
중졸 이하	100.0	34.4	24.7	29.0	5.3	0.3	6.3
고졸	100.0	14.9	28.5	44.9	5.7	0.9	5.1
대졸 이상	100.0	11.9	33.8	47.4	4.8	-	2.1

구분	전체	결혼에 대한 견해					
		반드시 해야 한다	하는 것이 좋다	해도 좋고 하지 않아도 좋다	하지 않는 것이 좋다	절대 하지 말아야 한다	잘 모르겠다
청년(18~39세)	100.0	3.9	25.9	55.5	7.9	0.7	6.1
남 자	100.0	5.7	29.2	48.9	6.1	1.4	8.7
여 자	100.0	1.9	22.2	62.9	9.9	-	3.1
원도심권	100.0	3.8	30.2	52.7	7.1	1.4	4.8
신도심권	100.0	4.0	21.6	58.4	8.7	-	7.3
18~24세	100.0	3.3	13.9	59.2	9.4	2.1	12.1
25~29세	100.0	3.5	33.6	53.7	6.2	-	3.0
30~34세	100.0	1.5	30.4	52.1	12.3	-	3.8
35~39세	100.0	6.8	31.3	54.8	4.5	-	2.5
중졸 이하	100.0	-	37.6	52.1	7.1	-	3.2
고졸	100.0	3.5	16.1	57.5	8.3	2.0	12.6
대졸 이상	100.0	4.5	30.6	54.7	7.8	-	2.5
청년(18~45세)	100.0	5.1	26.7	55.8	6.9	0.5	4.9
청년(15~29세)	100.0	4.5	18.3	54.5	9.8	1.0	11.9

자료: 목포시 「2022년 사회조사」



## 1-25. 결혼 및 자녀에 대한 견해(계속)

(단위: %)

구분	전체	자녀에 대한 견해					
		반드시 있어야 한다	있는 편이 좋다	있어도 좋고 없어도 좋다	없는 편이 좋다	전혀 없어도 된다	잘 모르겠다
목포시 전체	100.0	22.6	32.2	36.1	3.5	0.6	5.0
남 자	100.0	23.0	30.2	36.8	2.7	0.8	6.4
여 자	100.0	22.1	34.1	35.5	4.2	0.4	3.6
원도심권	100.0	26.7	31.9	32.5	3.8	0.5	4.7
신도심권	100.0	16.8	32.7	41.2	3.1	0.7	5.4
19세 이하	100.0	8.1	13.8	51.5	6.7	0.9	19.0
20~29세	100.0	3.1	21.2	56.5	6.9	0.5	11.8
30~39세	100.0	8.0	37.3	47.6	3.6	1.0	2.4
40~49세	100.0	18.4	34.9	40.0	3.6	0.5	2.5
50~59세	100.0	20.3	39.3	33.6	2.5	0.2	4.1
60세 이상	100.0	44.7	33.0	17.9	1.7	0.8	1.9
65세 이상	100.0	50.9	28.7	15.9	1.8	0.7	2.0
중졸 이하	100.0	35.5	27.3	26.8	3.6	0.7	6.2
고졸	100.0	19.6	31.9	37.1	3.9	0.6	6.9
대졸 이상	100.0	17.0	35.6	41.2	3.1	0.5	2.6

구분	전체	자녀에 대한 견해					
		반드시 있어야 한다	있는 편이 좋다	있어도 좋고 없어도 좋다	없는 편이 좋다	전혀 없어도 된다	잘 모르겠다
청년(18~39세)	100.0	5.6	28.3	52.2	5.4	0.9	7.6
남 자	100.0	6.2	30.5	47.5	5.0	1.3	9.5
여 자	100.0	4.9	25.9	57.5	5.8	0.3	5.5
원도심권	100.0	6.3	31.8	51.1	4.3	0.5	6.1
신도심권	100.0	4.9	24.9	53.4	6.4	1.2	9.2
18~24세	100.0	3.3	14.7	57.7	7.0	1.3	16.1
25~29세	100.0	4.5	31.2	52.9	6.2	-	5.2
30~34세	100.0	2.4	31.3	57.1	2.9	1.5	4.9
35~39세	100.0	11.9	41.6	41.0	4.1	0.6	0.7
중졸 이하	100.0	-	27.5	58.1	11.2	-	3.2
고졸	100.0	5.1	22.2	48.0	6.8	1.2	16.7
대졸 이상	100.0	6.4	32.0	54.2	4.0	0.7	2.7
청년(18~45세)	100.0	8.7	30.7	48.9	4.5	0.7	6.6
청년(15~29세)	100.0	4.8	18.6	54.8	6.8	0.6	14.3

자료: 목포시 「2022년 사회조사」

## 1-26. 저출산 문제해결을 위한 지원정책

(단위: %)

구분	전체	청년층 대상 주택마련 비용지원	결혼지원금 지급 확대로 결혼장려	임신·출산 지원확대	영유아 보육 및 교육비 지원확대	일·가정 양립제도 지원	2자녀부터 다자녀 인정 및 지원확대	출산·육아 휴직 후 직장 복귀지원	기타
목포시 전체	100.0	35.4	17.2	15.9	16.5	10.8	2.6	1.5	0.1
남 자	100.0	40.8	17.8	13.1	15.9	9.2	2.2	1.0	0.1
여 자	100.0	30.2	16.6	18.7	17.2	12.3	3.0	1.9	0.1
원도심권	100.0	32.5	17.0	17.0	16.1	12.5	3.3	1.6	-
신도심권	100.0	39.5	17.4	14.4	17.2	8.3	1.6	1.3	0.2
19세 이하	100.0	41.8	14.3	18.3	12.8	8.3	2.2	2.4	-
20~29세	100.0	45.5	22.4	9.0	7.1	9.4	2.2	3.9	0.4
30~39세	100.0	28.2	15.2	20.8	23.4	10.4	1.2	0.8	-
40~49세	100.0	24.5	15.1	21.4	22.6	13.8	1.5	1.0	-
50~59세	100.0	35.0	15.4	18.8	16.1	10.8	2.5	1.1	0.2
60세 이상	100.0	39.9	18.8	11.0	15.1	10.1	4.3	0.9	-
65세 이상	100.0	39.9	19.1	11.1	14.5	8.8	5.5	1.0	-
중졸 이하	100.0	38.1	19.2	14.9	16.1	6.6	4.1	0.9	-
고졸	100.0	37.7	17.1	14.1	14.2	12.5	2.0	2.2	0.2
대졸 이상	100.0	31.8	16.0	18.1	18.8	11.9	2.2	1.1	0.1

구분	전체	청년층 대상 주택마련 비용지원	결혼지원금 지급 확대로 결혼장려	임신·출산 지원확대	영유아 보육 및 교육비 지원확대	일·가정 양립제도 지원	2자녀부터 다자녀 인정 및 지원확대	출산·육아 휴직 후 직장 복귀지원	기타
청년(18~39세)	100.0	38.6	18.0	15.3	13.6	10.0	1.6	2.8	0.2
남 자	100.0	47.9	22.1	9.5	11.6	6.6	0.6	1.8	-
여 자	100.0	28.2	13.4	21.9	15.9	13.7	2.6	3.9	0.4
원도심권	100.0	37.1	19.7	17.3	11.6	9.3	1.8	3.2	-
신도심권	100.0	40.0	16.3	13.4	15.6	10.6	1.3	2.3	0.4
18~24세	100.0	45.2	19.4	11.7	3.1	13.6	0.6	5.6	0.6
25~29세	100.0	48.3	20.9	10.6	10.5	3.9	3.5	2.3	-
30~34세	100.0	34.4	15.6	15.1	19.0	13.9	-	2.0	-
35~39세	100.0	23.8	14.9	24.7	26.5	8.0	2.0	-	-
중졸 이하	100.0	51.6	3.2	33.3	4.1	3.8	-	4.1	-
고졸	100.0	45.4	18.9	7.5	9.2	11.7	1.4	5.2	0.6
대졸 이상	100.0	33.4	18.7	18.4	17.1	9.5	1.8	1.2	-
청년(18~45세)	100.0	34.7	16.2	17.1	16.4	11.5	1.5	2.4	0.1
청년(15~29세)	100.0	44.2	19.6	12.3	9.1	9.0	2.2	3.4	0.3

자료: 목포시 「2022년 사회조사」

주) 저출산 문제해결을 위한 지원정책 응답 중 주된 응답 기준으로 집계

## 1-27. 농림어가 규모

(단위: 가구, %)

구분	농림어가		농가		임·어가	
		구성비		구성비		구성비
목포시 전체	2,931	100.0	2,086	71.2	845	28.8
남 자	2,312	100.0	1,574	68.1	738	31.9
여 자	619	100.0	512	82.7	107	17.3
원도심권	1,915	100.0	1,239	64.7	676	35.3
신도심권	1,016	100.0	847	83.4	169	16.6
19세 이하	-	-	-	-	-	-
20~29세	*	*	*	*	*	*
30~39세	86	100.0	*	*	39	45.3
40~49세	*	*	*	*	*	*
50~59세	742	100.0	512	69.0	230	31.0
60세 이상	1,846	100.0	1,360	73.7	486	26.3
65세 이상	1,237	100.0	951	76.9	286	23.1

구분	농림어가		농가		임·어가	
		구성비		구성비		구성비
청년(18~39세)	89	100.0	48	53.9	41	46.1
남 자	79	100.0	*	*	*	*
여 자	10	100.0	*	*	*	*
원도심권	57	100.0	24	42.1	33	57.9
신도심권	32	100.0	24	75.0	8	25.0
18~19세	-	-	-	-	-	-
20~24세	*	*	-	-	*	*
25~29세	*	*	*	*	*	*
30~34세	24	100.0	*	*	*	*
35~39세	62	100.0	*	*	*	*
청년(18~45세)	213	100.0	119	55.9	94	44.1
청년(15~29세)	*	*	*	*	*	*

자료: 통계청 「2020년 농림어업총조사」

주) 2020.12.1. 농림어가 경영주 기준



## 2. 경제

- 2-1. 소유 건수별 주택 소유 인구
- 2-2. 소유 지분별 주택 소유 인구
- 2-3. 소유 유형별 소유 주택 수
- 2-4. 주택 유형별 소유 주택 수
- 2-5. 주택 가격별 소유 주택 수
- 2-6. 소유 건수별 건축물 소유 인구
- 2-7. 건축물 가격별 소유 인구
- 2-8. 개별 공시지가별 소유 토지
- 2-9. 면적별 소유 토지
- 2-10. 월평균 가구소득
- 2-11. 월평균 가구소비
- 2-12. 자동차 소유



## 2-1. 소유 건수별 주택 소유 인구

(단위: 명, %)

구분	주민등록 인구	주택 소유 인구	1건		2건		3건 이상		주택 소유 인구 비율	
			구성비	구성비	구성비	구성비	구성비			
목포시 전체	216,939	71,983	100.0	66,818	92.8	4,405	6.1	760	1.1	33.2
남 자	107,826	36,466	100.0	33,998	93.2	2,129	5.8	339	0.9	33.8
여 자	109,113	35,517	100.0	32,820	92.4	2,276	6.4	421	1.2	32.6
원도심권	124,049	43,472	100.0	39,561	91.0	3,331	7.7	580	1.3	35.0
신도심권	92,890	28,511	100.0	27,257	95.6	1,074	3.8	180	0.6	30.7
19세 이하	38,646	78	100.0	*	*	*	*	-	-	0.2
20~29세	25,440	1,235	100.0	*	*	*	*	8	0.6	4.9
30~39세	22,543	6,726	100.0	6,434	95.7	258	3.8	34	0.5	29.8
40~49세	35,604	15,886	100.0	14,746	92.8	973	6.1	167	1.1	44.6
50~59세	36,520	18,400	100.0	16,886	91.8	1,270	6.9	244	1.3	50.4
60세 이상	58,186	29,658	100.0	27,481	92.7	1,870	6.3	307	1.0	51.0
65세 이상	40,805	20,516	100.0	19,092	93.1	1,220	5.9	204	1.0	50.3

구분	주민등록 인구	주택 소유 인구	1건		2건		3건 이상		주택 소유 인구 비율	
			구성비	구성비	구성비	구성비	구성비			
청년(18~39세)	52,728	7,975	100.0	7,642	95.8	291	3.6	42	0.5	15.1
남 자	27,734	4,671	100.0	4,491	96.1	157	3.4	23	0.5	16.8
여 자	24,994	3,304	100.0	3,151	95.4	134	4.1	19	0.6	13.2
원도심권	27,164	4,316	100.0	4,075	94.4	211	4.9	30	0.7	15.9
신도심권	25,564	3,659	100.0	3,567	97.5	80	2.2	12	0.3	14.3
18~24세	17,927	263	100.0	254	96.6	*	*	*	*	1.5
25~29세	12,258	986	100.0	954	96.8	*	*	*	*	8.0
30~34세	10,155	2,192	100.0	2,132	97.3	52	2.4	8	0.4	21.6
35~39세	12,388	4,534	100.0	4,302	94.9	206	4.5	26	0.6	36.6
청년(18~45세)	73,698	17,022	100.0	16,078	94.5	809	4.8	135	0.8	23.1
청년(15~29세)	37,042	1,275	100.0	1,234	96.8	33	2.6	8	0.6	3.4

자료: 행정안전부 「주민등록인구통계」, 목포시 「재산세 자료」

주1) 2022. 6. 1. 목포시 소재지 기준 주택 개인소유자 산정(국가, 법인 등 단체소유자 제외)

주2) 각 개인(외국인 제외)이 소유하고 있는 주택 소유지분을 고려하지 않고 개별 건수로 합산(공동소유여도 각 개인에 대해 소유 건수를 1건으로 계산)

주3) (주택 소유 인구 비율) 주택 소유 인구/주민등록인구 ×100(%)

## 2-2. 소유 지분별 주택 소유 인구

(단위: 명, %)

구분	주택 소유 인구		1호 이하		1호 초과 2호 이하		2호 초과	
		구성비		구성비		구성비		구성비
목포시 전체	71,983	100.0	66,991	93.1	4,270	5.9	722	1.0
남 자	36,466	100.0	34,083	93.5	2,058	5.6	325	0.9
여 자	35,517	100.0	32,908	92.7	2,212	6.2	397	1.1
원도심권	43,472	100.0	39,673	91.3	3,250	7.5	549	1.3
신도심권	28,511	100.0	27,318	95.8	1,020	3.6	173	0.6
19세 이하	78	100.0	78	100.0	-	-	-	-
20~29세	1,235	100.0	1,196	96.8	31	2.5	8	0.6
30~39세	6,726	100.0	6,458	96.0	236	3.5	32	0.5
40~49세	15,886	100.0	14,804	93.2	922	5.8	160	1.0
50~59세	18,400	100.0	16,930	92.0	1,233	6.7	237	1.3
60세 이상	29,658	100.0	27,525	92.8	1,848	6.2	285	1.0
65세 이상	20,516	100.0	19,114	93.2	1,213	5.9	189	0.9

구분	주택 소유 인구		1호 이하		1호 초과 2호 이하		2호 초과	
		구성비		구성비		구성비		구성비
청년(18~39세)	7,975	100.0	7,668	96.2	267	3.3	40	0.5
남 자	4,671	100.0	4,501	96.4	147	3.1	23	0.5
여 자	3,304	100.0	3,167	95.9	120	3.6	17	0.5
원도심권	4,316	100.0	4,095	94.9	192	4.4	29	0.7
신도심권	3,659	100.0	3,573	97.6	75	2.0	11	0.3
18~24세	263	100.0	255	97.0	*	*	*	*
25~29세	986	100.0	955	96.9	*	*	*	*
30~34세	2192	100.0	2136	97.4	49	2.2	7	0.3
35~39세	4534	100.0	4322	95.3	187	4.1	25	0.6
청년(18~45세)	17,022	100.0	16,139	94.8	754	4.4	129	0.8
청년(15~29세)	1,275	100.0	1,236	96.9	31	2.4	8	0.6

자료: 목포시 「재산세 자료」

주1) 2022. 6. 1. 목포시 소재지 기준 주택 개인소유자 산정(국가, 법인 등 단체소유자 제외)

주2) (소유지분) 한 주택을 n명(또는 가구)이 공동으로 소유하고 있는 경우, 그 주택에 대한 지분을 각각 1/n씩 소유하고 있는 것으로 간주한 지분임 (예) 어느 가구가 단독으로 1호를 소유하고 다른 가구와 공동으로 다른 주택 1호(지분 0.5)를 소유한 경우, 총 1.5호로 계산함)



## 2-3. 소유 유형별 소유 주택 수

(단위: 호, %)

구분	소유주택수		단독소유		공동소유	
		구성비		구성비		구성비
목포시 전체	79,457	100.0	70,209	88.4	9,248	11.6
남 자	40,004	100.0	35,445	88.6	4,559	11.4
여 자	39,453	100.0	34,764	88.1	4,689	11.9
원도심권	47,095	100.0	42,646	90.6	4,449	9.4
신도심권	32,362	100.0	27,563	85.2	4,799	14.8
19세 이하	79	100.0	21	26.6	58	73.4
20~29세	1,293	100.0	1,096	84.8	197	15.2
30~39세	7,111	100.0	5,767	81.1	1,344	18.9
40~49세	17,429	100.0	14,731	84.5	2,698	15.5
50~59세	20,635	100.0	18,210	88.2	2,425	11.8
60세 이상	32,910	100.0	30,384	92.3	2,526	7.7
65세 이상	22,760	100.0	21,181	93.1	1,579	6.9

구분	소유주택 수		단독소유		공동소유	
		구성비		구성비		구성비
청년(18~39세)	8,418	100.0	6,866	81.6	1,552	18.4
남 자	4,918	100.0	4,228	86.0	690	14.0
여 자	3,500	100.0	2,638	75.4	862	24.6
원도심권	4,529	100.0	3,802	83.9	727	16.1
신도심권	3,889	100.0	3,064	78.8	825	21.2
18~24세	278	100.0	212	76.3	66	23.7
25~29세	1,029	100.0	887	86.2	142	13.8
30~34세	2,269	100.0	1,861	82.0	408	18.0
35~39세	4,842	100.0	3,906	80.7	936	19.3
청년(18~45세)	18,274	100.0	15,070	82.5	3,204	17.5
청년(15~29세)	1,333	100.0	1,108	83.1	225	16.9

자료: 목포시 「재산세 자료」

주1) 2022. 6. 1. 목포시 소재지 기준 주택 개인 소유자 산정(국가, 법인 등 단체 소유자 제외)

주2) (소유 주택 수) 각 개인(외국인 제외)이 소유하고 있는 주택 소유 지분을 고려한 소수점 건수를 합산하여 산정  
(예) 2명이 50% 공동 소유일 시 각 0.5호로 계산)

## 2-4. 주택 유형별 소유 주택 수

(단위: 호, %)

구분	소유 주택 수		단독주택		아파트		연립 및 다세대주택		기타	
		구성비		구성비		구성비		구성비		구성비
목포시 전체	79,457	100.0	21,554	27.1	54,270	68.3	3,211	4.0	422	0.5
남 자	40,004	100.0	11,287	28.2	26,890	67.2	1,552	3.9	275	0.7
여 자	39,453	100.0	10,267	26.0	27,380	69.4	1,659	4.2	147	0.4
원도심권	47,095	100.0	18,888	40.1	25,414	54.0	2,604	5.5	189	0.4
신도심권	32,362	100.0	2,666	8.2	28,856	89.2	607	1.9	233	0.7
19세 이하	79	100.0	*	*	54	68.4	*	*	-	-
20~29세	1,293	100.0	*	*	982	75.9	*	*	*	*
30~39세	7,111	100.0	849	11.9	6,053	85.1	*	*	*	*
40~49세	17,429	100.0	2,683	15.4	14,041	80.6	625	3.6	80	0.5
50~59세	20,635	100.0	4,716	22.9	14,884	72.1	869	4.2	166	0.8
60세 이상	32,910	100.0	13,034	39.6	18,256	55.5	1,462	4.4	158	0.5
65세 이상	22,760	100.0	9,869	43.4	11,756	51.7	1,023	4.5	112	0.5

구분	소유 주택 수		단독주택		아파트		연립 및 다세대주택		기타	
		구성비		구성비		구성비		구성비		구성비
청년(18~39세)	8,418	100.0	1,103	13.1	7,044	83.7	253	3.0	18	0.2
남 자	4,918	100.0	654	13.3	4,107	83.5	147	3.0	10	0.2
여 자	3,500	100.0	449	12.8	2,937	83.9	106	3.0	8	0.2
원도심권	4,529	100.0	950	21.0	3,348	73.9	220	4.9	11	0.2
신도심권	3,889	100.0	153	3.9	3,696	95.0	33	0.8	7	0.2
18~24세	278	100.0	75	27.0	185	66.5	*	*	*	*
25~29세	1,029	100.0	179	17.4	806	78.3	*	*	*	*
30~34세	2,269	100.0	293	12.9	1,921	84.7	*	*	*	*
35~39세	4,842	100.0	556	11.5	4,132	85.3	142	2.9	12	0.2
청년(18~45세)	18,274	100.0	2,496	13.7	15,175	83.0	565	3.1	38	0.2
청년(15~29세)	1,333	100.0	259	19.4	1,011	75.8	*	*	*	*

자료: 목포시 「재산세 자료」

주1) 2022. 6. 1. 목포시 소재지 기준 주택 개인소유자 산정(국가, 법인 등 단체 소유자 제외)

주2) (단독주택) 단독주택, 다중주택, 다가구주택, 전업 농어가 주택 포함(창고 제외)

주3) (기타) 도시형 생활주택, 주거용 오피스텔 포함(기숙사 제외)

## 2-5. 주택가격별 소유주택수

(단위: 호, %)

구분	소유주택 수		5천만원 미만		5천만원~1억원 미만		1억원~2억원 미만		2억원 이상		기타	
		구성비		구성비		구성비		구성비		구성비		구성비
목포시 전체	79,457	100.0	29,621	37.3	25,609	32.2	19,731	24.8	4,110	5.2	386	0.5
남 자	40,004	100.0	14,482	36.2	12,956	32.4	10,343	25.9	1,969	4.9	254	0.6
여 자	39,453	100.0	15,139	38.4	12,653	32.1	9,388	23.8	2,141	5.4	132	0.3
원도심권	47,095	100.0	25,209	53.5	13,702	29.1	7,064	15.0	923	2.0	197	0.4
신도심권	32,362	100.0	4,412	13.6	11,907	36.8	12,667	39.1	3,187	9.8	189	0.6
19세 이하	79	100.0	27	34.2	21	26.6	24	30.4	7	8.9	-	-
20~29세	1,293	100.0	497	38.4	374	28.9	370	28.6	*	*	*	*
30~39세	7,111	100.0	1,657	23.3	2,088	29.4	2,917	41.0	*	*	*	*
40~49세	17,429	100.0	4,451	25.5	5,756	33.0	5,914	33.9	1,235	7.1	73	0.4
50~59세	20,635	100.0	7,035	34.1	6,604	32.0	5,562	27.0	1,263	6.1	171	0.8
60세 이상	32,910	100.0	15,954	48.5	10,766	32.7	4,944	15.0	1,116	3.4	130	0.4
65세 이상	22,760	100.0	11,965	52.6	7,246	31.8	2,899	12.7	571	2.5	79	0.3

구분	소유주택 수		5천만원 미만		5천만원~1억원 미만		1억원~2억원 미만		2억원 이상		기타	
		구성비		구성비		구성비		구성비		구성비		구성비
청년(18~39세)	8,418	100.0	2,161	25.7	2,464	29.3	3,292	39.1	489	5.8	12	0.1
남 자	4,918	100.0	1,257	25.6	1,417	28.8	1,969	40.0	268	5.4	7	0.1
여 자	3,500	100.0	904	25.8	1,047	29.9	1,323	37.8	221	6.3	5	0.1
원도심권	4,529	100.0	1,802	39.8	1,184	26.1	1,372	30.3	166	3.7	5	0.1
신도심권	3,889	100.0	359	9.2	1,280	32.9	1,920	49.4	323	8.3	7	0.2
18~24세	278	100.0	143	51.4	77	27.7	53	19.1	5	1.8	-	-
25~29세	1,029	100.0	361	35.1	299	29.1	322	31.3	*	*	*	*
30~34세	2,269	100.0	544	24.0	643	28.3	977	43.1	105	4.6	-	-
35~39세	4,842	100.0	1,113	23.0	1,445	29.8	1,940	40.1	*	*	*	*
청년(18~45세)	18,274	100.0	4,451	24.4	5,734	31.4	6,871	37.6	1,190	6.5	28	0.2
청년(15~29세)	1,333	100.0	512	38.4	388	29.1	380	28.5	*	*	*	*

자료: 목포시 「재산세 자료」

주1) 2022. 6. 1. 목포시 소재지 기준 주택 개인 소유자의 소유 주택 수 산정(국가, 법인 등 단체 소유자 제외)

주2) (주택 가액) 개별·공동 주택공시지가액

주3) (기타) 주택가격 없음

## 2-6. 소유 건수별 건축물 소유 인구

(단위: 명, %)

구분	주민등록 인구	건축물 소유인구		1건		2건		3건 이상		건축물 소유 인구 비율
			구성비		구성비		구성비		구성비	
목포시 전체	216,939	19,489	100.0	12,516	64.2	3,058	15.7	3,915	20.1	9.0
남 자	107,826	10,659	100.0	6,673	62.6	1,752	16.4	2,234	21.0	9.9
여 자	109,113	8,830	100.0	5,843	66.2	1,306	14.8	1,681	19.0	8.1
원도심권	124,049	12,810	100.0	8,878	69.3	2,039	15.9	1,893	14.8	10.3
신도심권	92,890	6,679	100.0	3,638	54.5	1,019	15.3	2,022	30.3	7.2
19세 이하	38,646	28	100.0	18	64.3	*	*	*	*	0.1
20~29세	25,440	139	100.0	110	79.1	*	*	*	*	0.5
30~39세	22,543	677	100.0	523	77.3	90	13.3	64	9.5	3.0
40~49세	35,604	2,798	100.0	1,741	62.2	434	15.5	623	22.3	7.9
50~59세	36,520	5,007	100.0	3,183	63.6	854	17.1	970	19.4	13.7
60세 이상	58,186	10,840	100.0	6,941	64.0	1,656	15.3	2,243	20.7	18.6
65세 이상	40,805	7,700	100.0	4,955	64.4	1,148	14.9	1,597	20.7	18.9

구분	주민등록 인구	건축물 소유인구		1건		2건		3건 이상		건축물 소유 인구 비율
			구성비		구성비		구성비		구성비	
청년(18~39세)	52,728	820	100.0	637	77.7	110	13.4	73	8.9	1.6
남 자	27,734	511	100.0	394	77.1	72	14.1	45	8.8	1.8
여 자	24,994	309	100.0	243	78.6	38	12.3	28	9.1	1.2
원도심권	27,164	543	100.0	427	78.6	66	12.2	50	9.2	2.0
신도심권	25,564	277	100.0	210	75.8	44	15.9	23	8.3	1.1
18~24세	17,927	38	100.0	*	*	*	*	-	-	0.2
25~29세	12,258	105	100.0	*	*	*	*	*	*	0.9
30~34세	10,155	250	100.0	183	73.2	*	*	*	*	2.5
35~39세	12,388	427	100.0	340	79.6	48	11.2	39	9.1	3.4
청년(18~45세)	73,698	2,259	100.0	1,544	68.3	332	14.7	383	17.0	3.1
청년(15~29세)	37,042	152	100.0	121	79.6	22	14.5	9	5.9	0.4

자료: 행정안전부 「주민등록인구통계」, 목포시 「재산세 자료」

주1) 2022. 6. 1. 목포시 소재지 기준 주택 개인 소유자 산정(국가, 법인 등 단체 소유자 제외)

주2) (건축물 소유 인구) 각 개인(외국인 제외)이 소유하고 있는 건축물에 대해 소유 지분을 고려하지 않고 개별 건수로 합산(공동 소유는 각 개인별 소유 건수를 1건으로 계산)

주3) (건축물 소유 인구 비율) 건축물 소유 인구/주민등록인구 × 100(%)

## 2-7. 건축물 가격별 소유 인구

(단위: 명, %)

구분	건축물 소유인구		1천만원 미만		1천만원~ 2천만원 미만		2천만원~ 5천만원 미만		5천만원~ 1억원 미만		1억원 이상	
		구성비		구성비		구성비		구성비		구성비		구성비
목포시 전체	19,489	100.0	7,773	39.9	3,817	19.6	4,819	24.7	1,872	9.6	1,208	6.2
남 자	10,659	100.0	4,323	40.6	2,031	19.1	2,633	24.7	998	9.4	674	6.3
여 자	8,830	100.0	3,450	39.1	1,786	20.2	2,186	24.8	874	9.9	534	6.0
원도심권	12,810	100.0	6,475	50.5	2,266	17.7	2,692	21.0	899	7.0	478	3.7
신도심권	6,679	100.0	1,298	19.4	1,551	23.2	2,127	31.8	973	14.6	730	10.9
19세 이하	28	100.0	12	42.9	11	39.3	5	17.9	-	-	-	-
20~29세	139	100.0	66	47.5	21	15.1	38	27.3	6	4.3	8	5.8
30~39세	677	100.0	266	39.3	103	15.2	158	23.3	89	13.1	61	9.0
40~49세	2,798	100.0	905	32.3	565	20.2	791	28.3	329	11.8	208	7.4
50~59세	5,007	100.0	1,674	33.4	1,010	20.2	1,326	26.5	603	12.0	394	7.9
60세 이상	10,840	100.0	4,850	44.7	2,107	19.4	2,501	23.1	845	7.8	537	5.0
65세 이상	7,700	100.0	3,657	47.5	1,488	19.3	1,729	22.5	527	6.8	299	3.9

구분	건축물 소유인구		1천만원 미만		1천만원~ 2천만원 미만		2천만원~ 5천만원 미만		5천만원~ 1억원 미만		1억원 이상	
		구성비		구성비		구성비		구성비		구성비		구성비
청년(18~39세)	820	100.0	336	41.0	124	15.1	196	23.9	95	11.6	69	8.4
남 자	511	100.0	212	41.5	83	16.2	127	24.9	53	10.4	36	7.0
여 자	309	100.0	124	40.1	41	13.3	69	22.3	42	13.6	33	10.7
원도심권	543	100.0	266	49.0	72	13.3	125	23.0	48	8.8	32	5.9
신도심권	277	100.0	70	25.3	52	18.8	71	25.6	47	17.0	37	13.4
18~24세	38	100.0	17	44.7	11	28.9	8	21.1	*	*	*	*
25~29세	105	100.0	53	50.5	10	9.5	30	28.6	*	*	*	*
30~34세	250	100.0	97	38.8	38	15.2	51	20.4	35	14.0	29	11.6
35~39세	427	100.0	169	39.6	65	15.2	107	25.1	54	12.6	32	7.5
청년(18~45세)	2,259	100.0	824	36.5	403	17.8	619	27.4	246	10.9	167	7.4
청년(15~29세)	152	100.0	72	47.4	25	16.4	41	27.0	6	3.9	8	5.3

자료: 목포시 「재산세 자료」

주1) 2022. 6. 1. 목포시 소재지 기준 건축물 개인소유자의 소유 건축물 수 산정(국가, 법인 등 단체 소유자 및 주택 소유자 제외)

주2) (건축물 가액) 기준시점 건물시가표준액 적용

## 2-8. 개별 공시지가별 소유 토지

(단위: 필지, %)

구분	소유 토지 수		1만원 미만		1만원~10만원 미만		10만원~50만원 미만		50만원 이상	
		구성비		구성비		구성비		구성비		구성비
목포시 전체	43,644	100.0	1,761	4.0	11,207	25.7	18,360	42.1	12,316	28.2
남 자	24,842	100.0	1,000	4.0	6,709	27.0	10,205	41.1	6,928	27.9
여 자	18,802	100.0	761	4.0	4,498	23.9	8,155	43.4	5,388	28.7
원도심권	33,222	100.0	1,740	5.2	10,285	31.0	15,067	45.4	6,130	18.5
신도심권	10,422	100.0	21	0.2	922	8.8	3,293	31.6	6,186	59.4
19세 이하	115	100.0	10	8.7	42	36.5	39	33.9	24	20.9
20~29세	380	100.0	26	6.8	120	31.6	149	39.2	85	22.4
30~39세	1,382	100.0	66	4.8	312	22.6	559	40.4	445	32.2
40~49세	5,913	100.0	217	3.7	1,296	21.9	2,462	41.6	1,938	32.8
50~59세	10,831	100.0	410	3.8	2,672	24.7	4,593	42.4	3,156	29.1
60세 이상	25,023	100.0	1,032	4.1	6,765	27.0	10,558	42.2	6,668	26.6
65세 이상	18,294	100.0	732	4.0	4,956	27.1	7,881	43.1	4,725	25.8

구분	소유 토지 수		1만원 미만		1만원~10만원 미만		10만원~50만원 미만		50만원 이상	
		구성비		구성비		구성비		구성비		구성비
청년(18~39세)	1,782	100.0	92	5.2	440	24.7	719	40.3	531	29.8
남 자	1,104	100.0	66	6.0	251	22.7	453	41.0	334	30.3
여 자	678	100.0	26	3.8	189	27.9	266	39.2	197	29.1
원도심권	1,356	100.0	92	6.8	386	28.5	601	44.3	277	20.4
신도심권	426	100.0	-	-	54	12.7	118	27.7	254	59.6
18~24세	127	100.0	7	5.5	46	36.2	54	42.5	20	15.7
25~29세	273	100.0	19	7.0	82	30.0	106	38.8	66	24.2
30~34세	534	100.0	20	3.7	137	25.7	212	39.7	165	30.9
35~39세	848	100.0	46	5.4	175	20.6	347	40.9	280	33.0
청년(18~45세)	4,765	100.0	209	4.4	1,082	22.7	1,926	40.4	1,548	32.5
청년(15~29세)	415	100.0	28	6.7	128	30.8	163	39.3	96	23.1

자료: 목포시 「재산세 자료」

주1) 2022. 6. 1. 목포시 소재지 기준 토지 개인 소유자의 소유 토지 수 산정(국가, 법인 등 단체 소유자 및 주택 소유자 제외)

주2) (개별 공시지가) 개별 토지의 단위면적(㎡)당 산정 가격 적용

## 2-9. 면적별 소유 토지

(단위: 필지, %)

구분	소유 토지 수		100㎡ 미만		100㎡~500㎡ 미만		500㎡~1,000㎡ 미만		1,000㎡~5,000㎡ 미만		5,000㎡ 이상	
		구성비		구성비		구성비		구성비		구성비		구성비
목포시 전체	43,644	100.0	23,097	52.9	13,116	30.1	3,737	8.6	3,429	7.9	265	0.6
남 자	24,842	100.0	12,572	50.6	7,714	31.1	2,233	9.0	2,121	8.5	202	0.8
여 자	18,802	100.0	10,525	56.0	5,402	28.7	1,504	8.0	1,308	7.0	63	0.3
원도심권	33,222	100.0	17,126	51.6	9,707	29.2	3,104	9.3	3,046	9.2	239	0.7
신도심권	10,422	100.0	5,971	57.3	3,409	32.7	633	6.1	383	3.7	26	0.2
19세 이하	115	100.0	65	56.5	28	24.3	7	6.1	*	*	*	*
20~29세	380	100.0	211	55.5	106	27.9	25	6.6	*	*	*	*
30~39세	1,382	100.0	746	54.0	434	31.4	101	7.3	89	6.4	12	0.9
40~49세	5,913	100.0	3,328	56.3	1,740	29.4	445	7.5	372	6.3	28	0.5
50~59세	10,831	100.0	5,654	52.2	3,393	31.3	964	8.9	770	7.1	50	0.5
60세 이상	25,023	100.0	13,093	52.3	7,415	29.6	2,195	8.8	2,155	8.6	165	0.7
65세 이상	18,294	100.0	9,754	53.3	5,261	28.8	1,555	8.5	1,597	8.7	127	0.7

구분	소유 토지 수		100㎡ 미만		100㎡~500㎡ 미만		500㎡~1,000㎡ 미만		1,000㎡~5,000㎡ 미만		5,000㎡ 이상	
		구성비		구성비		구성비		구성비		구성비		구성비
청년(18~39세)	1,782	100.0	967	54.3	547	30.7	127	7.1	121	6.8	20	1.1
남 자	1,104	100.0	572	51.8	349	31.6	76	6.9	90	8.2	17	1.5
여 자	678	100.0	395	58.3	198	29.2	51	7.5	31	4.6	3	0.4
원도심권	1,356	100.0	702	51.8	416	30.7	106	7.8	112	8.3	20	1.5
신도심권	426	100.0	265	62.2	131	30.8	21	4.9	9	2.1	-	-
18~24세	127	100.0	68	53.5	41	32.3	7	5.5	*	*	*	*
25~29세	273	100.0	153	56.0	72	26.4	19	7.0	*	*	*	*
30~34세	534	100.0	290	54.3	157	29.4	43	8.1	89	6.4	12	0.9
35~39세	848	100.0	456	53.8	277	32.7	58	6.8	48	5.7	9	1.1
청년(18~45세)	4,765	100.0	2,670	56.0	1,420	29.8	333	7.0	305	6.4	37	0.8
청년(15~29세)	415	100.0	231	55.7	116	28.0	26	6.3	34	8.2	8	1.9

자료: 목포시 「재산세 자료」

주) 2022. 6. 1. 목포시 소재지 기준 토지 개인 소유자 및 소유 토지 수 산정(국가, 법인 등 단체 소유자 제외)



## 2-10. 월평균 가구소득

(단위: %)

구분	전체	100만원 미만	100만원~ 200만원 미만	200만원~ 300만원 미만	300만원~ 400만원 미만	400만원~ 500만원 미만	500만원 이상
<b>목포시 전체</b>	<b>100.0</b>	<b>19.3</b>	<b>18.4</b>	<b>19.2</b>	<b>16.8</b>	<b>10.9</b>	<b>15.4</b>
남 자	100.0	11.8	16.0	20.0	20.7	13.3	18.0
여 자	100.0	33.3	22.9	17.5	9.5	6.2	10.6
원도심권	100.0	22.3	21.8	18.7	16.2	9.1	11.9
신도심권	100.0	14.4	12.9	20.0	17.7	13.8	21.3
19세 이하	100.0	-	-	100.0	-	-	-
20~29세	100.0	11.3	18.1	45.1	20.2	5.3	-
30~39세	100.0	2.1	15.5	23.1	22.5	12.8	24.1
40~49세	100.0	4.9	6.1	18.1	26.4	21.6	23.0
50~59세	100.0	7.9	18.0	18.0	16.7	14.4	24.9
60세 이상	100.0	40.3	26.1	15.4	9.7	3.3	5.1
65세 이상	100.0	48.9	25.9	11.3	8.7	2.5	2.7
중졸 이하	100.0	53.9	26.7	10.8	4.4	2.0	2.1
고졸	100.0	11.3	23.7	26.5	15.3	11.4	11.8
대졸 이상	100.0	3.6	9.0	18.6	25.9	16.1	26.8

구분	전체	100만원 미만	100만원~ 200만원 미만	200만원~ 300만원 미만	300만원~ 400만원 미만	400만원~ 500만원 미만	500만원 이상
<b>청년(18~39세)</b>	<b>100.0</b>	<b>4.6</b>	<b>16.1</b>	<b>30.0</b>	<b>21.7</b>	<b>10.6</b>	<b>17.0</b>
남 자	100.0	4.3	11.7	31.1	26.0	12.3	14.7
여 자	100.0	5.6	27.3	27.1	10.6	6.3	23.0
원도심권	100.0	3.9	18.7	32.0	21.2	8.9	15.3
신도심권	100.0	5.5	13.0	27.7	22.2	12.5	19.1
18~24세	100.0	15.3	49.1	35.6	-	-	-
25~29세	100.0	9.5	7.1	50.4	26.1	6.8	-
30~34세	100.0	-	17.7	30.4	25.6	18.2	8.0
35~39세	100.0	3.2	14.2	18.8	20.7	9.8	33.3
중졸 이하	100.0	-	51.4	48.6	-	-	-
고졸	100.0	16.0	17.5	42.8	9.0	8.9	5.8
대졸 이상	100.0	0.7	15.1	25.2	26.5	11.4	21.3
청년(18~45세)	100.0	4.6	11.8	26.5	22.9	16.1	18.0
청년(15~29세)	100.0	10.9	17.5	46.8	19.6	5.2	-

자료: 목포시 「2022년 사회조사」

주1) 1년 동안('21.8.26.~'22.8.25.) 총 가구 소득 기준

주2) 가구소득은 전체 가구원의 근로소득, 사업소득, 재산소득 및 이전소득 등의 합계로 산정

## 2-11. 월평균 가구소비

(단위: %)

구분	전체	100만원 미만	100만원~ 200만원 미만	200만원~ 300만원 미만	300만원~ 400만원 미만	400만원~ 500만원 미만	500만원 이상
목포시 전체	100.0	27.2	24.6	21.3	16.6	6.1	4.0
남 자	100.0	18.4	23.4	25.6	20.0	8.2	4.5
여 자	100.0	43.9	27.1	13.2	10.4	2.3	3.1
원도심권	100.0	31.3	26.6	20.8	14.3	4.6	2.4
신도심권	100.0	20.5	21.5	22.0	20.4	8.7	6.8
19세 이하	100.0	-	100.0	-	-	-	-
20~29세	100.0	22.0	50.3	18.0	4.4	5.3	-
30~39세	100.0	10.1	23.6	30.0	25.7	5.3	5.2
40~49세	100.0	5.0	13.9	35.2	28.3	12.1	5.6
50~59세	100.0	15.4	23.9	23.0	22.8	7.2	7.7
60세 이상	100.0	52.2	27.3	10.8	5.6	2.8	1.2
65세 이상	100.0	60.8	23.6	8.9	4.6	1.8	0.3
중졸 이하	100.0	65.0	24.6	6.3	3.0	0.9	0.2
고졸	100.0	21.3	30.5	25.9	14.7	4.7	2.9
대졸 이상	100.0	7.9	20.1	27.2	26.9	10.6	7.4

구분	전체	100만원 미만	100만원~ 200만원 미만	200만원~ 300만원 미만	300만원~ 400만원 미만	400만원~ 500만원 미만	500만원 이상
청년(18~39세)	100.0	13.3	31.8	26.4	19.5	5.3	3.7
남 자	100.0	8.0	31.4	31.3	18.1	7.3	3.8
여 자	100.0	27.1	32.9	13.8	23.0	-	3.3
원도심권	100.0	12.3	39.4	27.1	18.2	-	3.0
신도심권	100.0	14.6	23.3	25.5	20.9	11.2	4.5
18~24세	100.0	23.5	76.5	-	-	-	-
25~29세	100.0	20.6	43.6	23.2	5.7	6.8	-
30~34세	100.0	12.2	28.7	28.3	28.6	2.3	-
35~39세	100.0	8.9	20.8	31.0	24.1	7.0	8.2
중졸 이하	100.0	-	51.4	48.6	-	-	-
고졸	100.0	29.2	30.0	25.4	13.6	-	1.8
대졸 이상	100.0	7.9	32.2	26.4	21.8	7.2	4.4
청년(18~45세)	100.0	9.4	25.0	33.4	20.8	7.6	3.9
청년(15~29세)	100.0	21.3	51.7	17.5	4.3	5.2	-

자료: 목포시 「2022년 사회조사」

주) 1년 동안(21.8.26.~22.8.25.) 월평균 총 가구 소비지출액 기준

## 2-12. 자동차 소유

(단위: 명, %, 대)

구분	주민등록인구	자동차 소유자	자동차 소유 비율	소유 자동차 수	1인당 소유 자동차 수
목포시 전체	216,939	69,191	31.9	93,722	1.35
남 자	107,826	46,751	43.4	66,320	1.42
여 자	109,113	22,440	20.6	27,402	1.22
원도심권	124,049	38,136	30.7	51,000	1.34
신도심권	92,890	31,055	33.4	42,722	1.38
19세 이하	38,646	60	0.2	232	3.87
20~29세	25,440	3,094	12.2	3,331	1.08
30~39세	22,543	10,091	44.8	12,057	1.19
40~49세	35,604	18,169	51.0	24,966	1.37
50~59세	36,520	19,065	52.2	27,897	1.46
60세 이상	58,186	18,712	32.2	25,239	1.35
65세 이상	40,805	10,871	26.6	13,944	1.28

구분	주민등록인구	자동차 소유자	자동차 소유 비율	소유 자동차 수	1인당 소유 자동차 수
청년(18~39세)	52,728	13,204	25.0	15,407	1.17
남 자	27,734	8,454	30.5	10,094	1.19
여 자	24,994	4,750	19.0	5,313	1.12
원도심권	27,164	6,774	24.9	7,916	1.17
신도심권	25,564	6,430	25.2	7,491	1.17
18~24세	17,927	471	2.6	490	1.04
25~29세	12,258	2,642	21.6	2,860	1.08
30~34세	10,155	4,330	42.6	4,907	1.13
35~39세	12,388	5,761	46.5	7,150	1.24
청년(18~45세)	73,698	23,889	32.4	29,941	1.25
청년(15~29세)	37,042	3,131	8.5	3,368	1.08

자료: 행정안전부 「주민등록인구통계」, 목포시 「자동차세 자료」

주) 2022.12.31. 목포시 소재지 기준 자동차 개인 소유자 및 소유 자동차 산정(국가, 법인 등 단체 소유자 및 영업용 제외)



### 3. 일자리

- 3-1. 청년 경제활동
- 3-2. 취업자의 종사산업
- 3-3. 취업자의 종사직업
- 3-4. 취업자의 종사상 지위
- 3-5. 취업자의 월평균 임금
- 3-6. 취업자의 근무지 현황
- 3-7. 분기별 구직신청 건수
- 3-8. 학력별 구직신청 건수
- 3-9. 구직희망 고용형태
- 3-10. 구직희망 직종
- 3-11. 구직희망 직종 경력 여부
- 3-12. 구직희망 근무 지역
- 3-13. 구직희망 월평균 임금금액
- 3-14. 근속연수별 고용보험 피보험자
- 3-15. 종사산업별 고용보험 피보험자
- 3-16. 고용보험 자격 취득·상실자
- 3-17. 고용보험 자격상실 사유
- 3-18. 고용보험 실업급여 수급
- 3-19. 연도별 실업자 훈련생 수
- 3-20. 일자리 창출을 위해 필요한 정책



## 3-1. 청년 경제활동

(단위: 천 명, %)

구분	15세 이상 인구	경제활동인구				비경제활동인구
			경제활동 참가율	취업자	고용률	
목포시 전체	190.3	112.7	59.2	110.9	58.2	77.6
남 자	94.0	65.0	69.2	63.6	67.7	29.0
여 자	96.3	47.7	49.5	47.2	49.0	48.6
19세 이하	10.9	0.3	3.1	0.3	3.1	10.6
20~29세	24.4	13.9	57.0	13.6	55.7	10.5
30~39세	22.6	16.6	73.5	16.3	72.3	6.0
40~49세	36.9	28.9	78.3	28.7	77.8	8.0
50~59세	37.5	29.0	77.2	28.3	75.4	8.5
60세 이상	58.1	24.0	41.4	23.6	40.7	34.1
65세 이상	40.6	14.5	35.6	14.3	35.2	26.2

구분	15세 이상 인구	경제활동인구				비경제활동인구
			경제활동 참가율	취업자	고용률	
청년(18~39세)	50.2	30.7	61.1	30.1	59.9	19.5
남 자	26.3	17.7	67.3	17.1	65.0	8.6
여 자	23.9	13.0	54.3	13.0	54.3	10.9
18~24세	17.3	6.6	38.1	6.4	36.9	10.7
25~29세	10.3	7.5	72.5	7.4	71.4	2.8
30~34세	9.5	6.7	70.6	6.6	68.8	2.8
35~39세	13.0	9.9	75.7	9.8	74.9	3.2
청년(18~45세)	71.5	47.7	66.8	46.9	65.7	23.8
청년(15~29세)	35.3	14.2	40.3	13.9	39.4	21.1

자료: 통계청 「지역별고용조사」

주1) 2022년 하반기 기준 전국 표본가구 내에 상주하는 만 15세 이상 가구원에 대한 조사자료에 시·군 가중치 사용  
(군인, 의무경찰, 사회복무요원, 교도소 수감자 등이 제외되므로 실제 수치와 차이가 있을 수 있음)

주2) (경제활동인구) 만 15세 이상 인구 중 취업자 및 실업자 인구,

주3) (경제활동 참가율) 경제활동인구/15세 이상 인구 × 100(%)

주4) (고용률) 취업자/15세 이상 인구 × 100(%)

주5) (비경제활동인구) 취업자와 실업자를 제외한 나머지 사람(가사, 육아, 통학, 연로, 심신장애, 기타 등 사유)

### 3-2. 취업자의 종사산업

(단위: 천 명, %)

구분	취업자		농림어업		광·제조업		건설업		도소매 및 음식숙박업		전기·운수· 통신·금융		사업·개인· 공공서비스 및 기타	
		구성비		구성비		구성비		구성비		구성비		구성비		구성비
목포시 전체	110.9	100.0	4.1	3.7	16.6	15.0	8.6	7.8	24.2	21.8	12.1	10.9	45.3	40.8
남 자	63.6	100.0	2.6	4.1	11.7	18.5	7.6	11.9	12.2	19.1	8.9	14.1	20.6	32.4
여 자	47.2	100.0	1.5	3.3	4.8	10.2	1.0	2.2	12.0	25.4	3.2	6.7	24.7	52.2
19세 이하	0.3	100.0	0.1	43.8	-	-	-	-	0.2	56.3	-	-	-	-
20~29세	13.6	100.0	-	-	2.1	15.7	0.6	4.5	4.0	29.5	0.5	3.8	6.3	46.5
30~39세	16.3	100.0	0.3	1.9	3.0	18.1	0.6	3.4	3.8	23.1	2.3	14.4	6.4	39.2
40~49세	28.7	100.0	0.3	1.2	5.1	17.8	2.3	8.1	6.2	21.7	3.5	12.1	11.2	39.2
50~59세	28.3	100.0	0.5	1.8	4.1	14.4	2.9	10.3	5.5	19.3	3.2	11.3	12.1	42.8
60세 이상	23.6	100.0	2.8	12.0	2.3	9.7	2.2	9.3	4.5	19.1	2.6	10.9	9.2	38.9
65세 이상	14.3	100.0	2.0	13.9	0.8	5.9	1.3	9.0	2.9	20.5	1.0	6.9	6.3	43.9

구분	취업자		농림어업		광·제조업		건설업		도소매 및 음식숙박업		전기·운수· 통신·금융		사업·개인· 공공서비스 및 기타	
		구성비		구성비		구성비		구성비		구성비		구성비		구성비
청년(18~39세)	30.1	100.0	0.3	1.0	5.1	16.9	1.2	3.9	8.0	26.5	2.9	9.5	12.7	42.3
남 자	17.1	100.0	0.3	1.8	3.9	23.1	1.0	5.7	4.3	25.4	2.0	11.5	5.5	32.5
여 자	13.0	100.0	-	-	1.1	8.7	0.2	1.4	3.6	27.9	0.9	6.8	7.2	55.1
18~24세	6.4	100.0	-	-	0.7	10.4	0.2	3.2	2.7	42.7	-	-	2.8	43.7
25~29세	7.4	100.0	-	-	1.5	19.8	0.4	5.5	1.5	19.8	0.5	7.0	3.5	47.8
30~34세	6.6	100.0	0.1	1.3	0.7	10.4	0.3	5.2	1.3	20.0	0.5	7.9	3.6	55.3
35~39세	9.8	100.0	0.2	2.2	2.3	23.2	0.2	2.2	2.5	25.3	1.8	18.7	2.8	28.4
청년(18~45세)	46.9	100.0	0.5	1.1	7.3	15.7	2.7	5.8	11.6	24.6	4.8	10.2	20.0	42.6
청년(15~29세)	13.9	100.0	0.1	1.1	2.1	15.3	0.6	4.4	4.2	30.1	0.5	3.7	6.3	45.4

자료: 통계청 「지역별고용조사」

주1) 2022년 하반기 기준 전국 표본가구 내에 상주하는 만 15세 이상 가구원에 대한 조사자료에 시·군 가중치 사용

(군인, 의무경찰, 사회복지요원, 교도소 수감자 등이 제외되므로 실제 수치와 차이가 있을 수 있음)

주2) 제10차 한국표준산업분류(2017년) 기준, 상대표준오차가 높아 산업군 일부 합침



### 3-3. 취업자의 종사직업

(단위: 천 명, %)

구분	취업자		관리자·전문가		사무종사자		서비스·판매종사자		농림어업·숙련종사자		기능·기계조작·조립종사자		단순노무종사자	
		구성비		구성비		구성비		구성비		구성비		구성비		구성비
목포시 전체	110.9	100.0	22.2	20.0	17.2	15.5	30.9	27.8	3.2	2.9	23.1	20.9	14.3	12.9
남 자	63.6	100.0	10.7	16.8	9.8	15.4	13.2	20.7	2.0	3.1	20.3	31.9	7.7	12.1
여 자	47.2	100.0	11.5	24.3	7.4	15.7	17.7	37.4	1.2	2.5	2.8	6.0	6.6	14.0
19세 이하	0.3	100.0	-	-	-	-	0.1	28.1	0.1	43.9	-	-	0.1	28.1
20~29세	13.6	100.0	3.7	27.1	2.1	15.5	4.8	35.5	-	-	2.2	15.9	0.8	5.9
30~39세	16.3	100.0	4.0	24.3	3.7	22.7	4.6	28.1	0.2	1.3	2.9	17.8	0.9	5.7
40~49세	28.7	100.0	6.1	21.4	5.1	17.7	7.1	24.7	0.1	0.4	7.5	26.1	2.8	9.6
50~59세	28.3	100.0	6.2	22.0	5.8	20.6	7.0	24.7	0.5	1.7	6.2	21.8	2.6	9.2
60세 이상	23.6	100.0	2.1	9.0	0.5	1.9	7.3	30.8	2.2	9.4	4.4	18.6	7.1	30.2
65세 이상	14.3	100.0	0.9	6.4	0.1	0.5	4.4	31.0	1.7	11.7	1.9	13.2	5.3	37.2

구분	취업자		관리자·전문가		사무종사자		서비스·판매종사자		농림어업·숙련종사자		기능·기계조작·조립종사자		단순노무종사자	
		구성비		구성비		구성비		구성비		구성비		구성비		구성비
청년(18~39세)	30.1	100.0	7.7	25.4	5.8	19.4	9.5	31.6	0.2	0.7	5.1	16.8	1.8	6.1
남 자	17.1	100.0	3.2	18.4	2.2	12.7	5.3	31.1	0.2	1.3	4.7	27.3	1.6	9.1
여 자	13.0	100.0	4.5	34.7	3.6	28.0	4.2	32.2	-	-	0.4	3.1	0.3	2.0
18~24세	6.4	100.0	1.0	15.0	0.9	13.8	3.7	58.1	-	-	0.5	8.4	0.3	4.7
25~29세	7.4	100.0	2.7	36.9	1.2	16.6	1.2	16.4	-	-	1.6	21.9	0.6	8.1
30~34세	6.6	100.0	2.6	39.5	1.5	22.5	1.5	22.5	-	-	0.9	13.0	0.2	2.6
35~39세	9.8	100.0	1.4	14.1	2.2	22.9	3.1	31.9	0.2	2.2	2.1	21.1	0.8	7.8
청년(18~45세)	46.9	100.0	11.3	24.0	9.0	19.3	13.9	29.5	0.2	0.5	9.1	19.3	3.5	7.4
청년(15~29세)	13.9	100.0	3.7	26.5	2.1	15.2	4.9	35.4	0.1	1.1	2.2	15.5	0.9	6.4

자료: 통계청 「지역별고용조사」

주1) 2022년 하반기 기준 전국 표본가구 내에 상주하는 만 15세 이상 가구원에 대한 조사자료에 시·군 가중치 사용  
(군인, 의무경찰, 사회복지요원, 교도소 수감자 등이 제외되므로 실제 수치와 차이가 있을 수 있음)

주2) 제7차 한국표준직업분류(2018년) 기준, 상대표준오차가 높아 일부 직업군 합침

### 3-4. 취업자의 종사상 지위

(단위: 천 명, %)

구분	취업자		임금 근로자		상용		임시·일용		비임금 근로자	
		구성비		구성비		구성비		구성비		구성비
목포시 전체	110.9	100.0	80.6	72.7	57.7	52.1	22.9	20.6	30.3	27.3
남 자	63.6	100.0	44.4	69.8	35.1	55.2	9.3	14.6	19.2	30.2
여 자	47.2	100.0	36.2	76.6	22.6	47.9	13.6	28.7	11.1	23.4
19세 이하	0.3	100.0	0.2	56.3	-	0.0	0.2	56.3	0.1	43.8
20~29세	13.6	100.0	12.2	90.1	7.5	55.6	4.7	34.6	1.3	9.9
30~39세	16.3	100.0	13.5	82.9	11.8	72.0	1.8	10.9	2.8	17.1
40~49세	28.7	100.0	21.0	73.0	16.7	58.1	4.3	14.9	7.7	27.0
50~59세	28.3	100.0	19.0	67.2	15.2	53.7	3.8	13.5	9.3	32.8
60세 이상	23.6	100.0	14.6	61.9	6.6	27.7	8.1	34.2	9.0	38.1
65세 이상	14.3	100.0	9.0	62.6	2.9	20.2	6.1	42.3	5.4	37.4

구분	취업자		임금 근로자		상용		임시·일용		비임금 근로자	
		구성비		구성비		구성비		구성비		구성비
청년(18~39세)	30.1	100.0	26.0	86.3	19.3	64.1	6.7	22.2	4.1	13.7
남 자	17.1	100.0	14.6	85.7	11.3	66.3	3.3	19.4	2.4	14.3
여 자	13.0	100.0	11.3	87.1	8.0	61.3	3.3	25.8	1.7	12.9
18~24세	6.4	100.0	5.8	90.9	2.5	39.0	3.3	51.8	0.6	9.1
25~29세	7.4	100.0	6.6	89.8	5.0	68.5	1.6	21.3	0.8	10.2
30~34세	6.6	100.0	6.0	92.0	5.4	82.7	0.6	9.3	0.5	8.0
35~39세	9.8	100.0	7.5	76.9	6.3	64.8	1.2	12.0	2.3	23.1
청년(18~45세)	46.9	100.0	39.1	83.3	29.7	63.3	9.4	20.0	7.8	16.7
청년(15~29세)	13.9	100.0	12.4	89.3	7.5	54.2	4.9	35.1	1.5	10.7

자료: 통계청 「지역별고용조사」

주1) 2022년 하반기 기준 전국 표본가구 내에 상주하는 만 15세 이상 가구원에 대한 조사자료에 시·군 가중치 사용  
(군인, 의무경찰, 사회복지요원, 교도소 수감자 등이 제외되므로 실제 수치와 차이가 있을 수 있음)

주2) (임금 근로자) 자신의 근로에 대해 임금, 봉급, 일당, 현물 등의 형태로 일한 대가를 지급받는 근로자  
(비임금 근로자) 자영업자, 무급가족종사자 형태의 근로자

### 3-5. 취업자의 월평균 임금

(단위: 천 명, %)

구분	임금 근로자		100만원 미만		100만원~ 200만원 미만		200만원~ 300만원 미만		300만원~ 400만원 미만		400만원 이상	
		구성비		구성비		구성비		구성비		구성비		구성비
목포시 전체	80.6	100.0	9.4	11.7	12.4	15.3	28.4	35.2	16.0	19.8	14.4	17.9
남 자	44.4	100.0	2.3	5.1	3.8	8.5	13.3	30.0	12.2	27.6	12.8	28.9
여 자	36.2	100.0	7.2	19.8	8.6	23.8	15.1	41.7	3.7	10.3	1.6	4.4
19세 이하	0.2	100.0	0.1	50.0	-	-	0.1	50.0	-	-	-	-
20~29세	12.2	100.0	1.7	13.9	2.7	21.9	6.5	53.0	1.1	8.6	0.3	2.6
30~39세	13.5	100.0	0.3	2.1	1.2	8.6	6.4	47.4	3.6	26.9	2.0	15.0
40~49세	21.0	100.0	0.9	4.3	2.9	13.8	6.4	30.5	6.3	29.9	4.5	21.6
50~59세	19.0	100.0	1.0	5.3	2.2	11.5	5.8	30.3	3.4	18.0	6.6	34.9
60세 이상	14.6	100.0	5.5	37.3	3.4	23.5	3.2	22.1	1.6	10.9	0.9	6.3
65세 이상	9.0	100.0	5.0	55.7	1.6	18.1	1.6	17.8	0.5	5.0	0.3	3.4

구분	임금 근로자		100만원 미만		100만원~ 200만원 미만		200만원~ 300만원 미만		300만원~ 400만원 미만		400만원 이상	
		구성비		구성비		구성비		구성비		구성비		구성비
청년(18~39세)	26.0	100.0	2.1	8.0	3.8	14.8	13.0	50.1	4.7	18.1	2.3	9.0
남 자	14.6	100.0	0.7	5.0	1.5	10.4	6.4	43.9	3.6	24.6	2.3	16.0
여 자	11.3	100.0	1.3	11.9	2.3	20.5	6.6	58.0	1.1	9.7	-	-
18~24세	5.8	100.0	1.3	22.5	1.9	32.9	1.9	33.1	0.5	7.9	0.2	3.5
25~29세	6.6	100.0	0.5	7.4	0.8	11.7	4.7	70.3	0.6	9.0	0.1	1.7
30~34세	6.0	100.0	0.2	3.0	0.5	8.7	3.1	51.6	1.7	28.3	0.5	8.4
35~39세	7.5	100.0	0.1	1.5	0.6	8.4	3.3	44.0	1.9	25.9	1.5	20.3
청년(18~45세)	39.1	100.0	2.9	7.3	5.7	14.6	16.5	42.2	8.9	22.7	5.1	13.1
청년(15~29세)	12.4	100.0	1.8	14.4	2.7	21.6	6.6	53.0	1.1	8.5	0.3	2.5

자료: 통계청 「지역별고용조사」

주) 2022년 하반기 기준 전국 표본가구 내에 상주하는 만 15세 이상 가구원에 대한 조사자료에 시·군·구 가중치 사용  
(군인, 의무경찰, 사회복지요원, 교도소 수감자 등이 제외되므로 실제 수치와 차이가 있을 수 있음)

### 3-6. 취업자의 근무지 현황

(단위: 천 명, %)

구분	취업자		목포시		목포시 이외	
		구성비		구성비		구성비
목포시 전체	110.9	100.0	77.2	69.7	33.6	30.3
남 자	63.6	100.0	40.9	64.3	22.7	35.7
여 자	47.2	100.0	36.4	77.0	0.9	3.0
19세 이하	0.3	100.0	0.2	56.3	0.1	43.8
20~29세	13.6	100.0	8.8	65.0	4.8	35.0
30~39세	16.3	100.0	10.5	64.2	5.8	35.8
40~49세	28.7	100.0	18.9	65.7	9.8	34.3
50~59세	28.3	100.0	20.2	71.3	8.1	28.7
60세 이상	23.6	100.0	18.7	79.2	4.9	20.8
65세 이상	14.3	100.0	12.1	84.6	2.2	15.4

구분	취업자		목포시		목포시 이외	
		구성비		구성비		구성비
청년(18~39세)	30.1	100.0	19.5	64.8	10.6	35.2
남 자	17.1	100.0	9.9	58.1	7.2	41.9
여 자	13.0	100.0	9.5	73.5	3.4	26.5
18~24세	6.4	100.0	4.4	68.9	2.0	31.1
25~29세	7.4	100.0	4.6	62.5	2.8	37.5
30~34세	6.6	100.0	5.0	76.4	1.5	23.6
35~39세	9.8	100.0	5.5	56.0	4.3	44.0
청년(18~45세)	46.9	100.0	30.3	64.6	16.6	35.4
청년(15~29세)	13.9	100.0	9.0	64.8	4.9	35.2

자료: 통계청 「지역별고용조사」

주) 2022년 하반기 기준 전국 표본가구 내에 상주하는 만 15세 이상 가구원에 대한 조사자료에 시·군 가중치 사용  
(군인, 의무경찰, 사회복지무원, 교도소 수감자 등이 제외되므로 실제 수치와 차이가 있을 수 있음)

## 3-7. 분기별 구직신청 건수

(단위: 건, %)

구분	구직신청 건수		1분기		2분기		3분기		4분기	
		구성비		구성비		구성비		구성비		구성비
목포시 전체	23,403	100.0	6,849	29.3	5,830	24.9	5,306	22.7	5,418	23.2
남 자	9,340	100.0	2,570	27.5	2,418	25.9	2,111	22.6	2,241	24.0
여 자	14,063	100.0	4,279	30.4	3,412	24.3	3,195	22.7	3,177	22.6
19세 이하	465	100.0	163	35.1	113	24.3	84	18.1	105	22.6
20~29세	6,731	100.0	1,851	27.5	1,923	28.6	1,417	21.1	1,540	22.9
30~39세	4,435	100.0	1,230	27.7	1,080	24.4	1,069	24.1	1,056	23.8
40~49세	4,913	100.0	1,453	29.6	1,197	24.4	1,168	23.8	1,095	22.3
50~59세	3,676	100.0	1,088	29.6	863	23.5	840	22.9	885	24.1
60세 이상	3,183	100.0	1,064	33.4	654	20.5	728	22.9	737	23.2
65세 이상	959	100.0	329	34.3	201	21.0	208	21.7	221	23.0

구분	구직신청 건수		1분기		2분기		3분기		4분기	
		구성비		구성비		구성비		구성비		구성비
청년(20~39세)	11,166	100.0	3,081	27.6	3,003	26.9	2,486	22.3	2,596	23.2
남 자	4,603	100.0	1,184	25.7	1,311	28.5	1,029	22.4	1,079	23.4
여 자	6,563	100.0	1,897	28.9	1,692	25.8	1,457	22.2	1,517	23.1
20~24세	3,206	100.0	832	26.0	990	30.9	651	20.3	733	22.9
25~29세	3,525	100.0	1,019	28.9	933	26.5	766	21.7	807	22.9
30~34세	2,085	100.0	578	27.7	512	24.6	475	22.8	520	24.9
35~39세	2,350	100.0	652	27.7	568	24.2	594	25.3	536	22.8
청년(20~44세)	13,711	100.0	3,835	28.0	3,632	26.5	3,094	22.6	3,150	23.0
청년(15~29세)	7,196	100.0	2,014	28.0	2,036	28.3	1,501	20.9	1,645	22.9

자료: 고용노동부 「구직신청 자료」

주) 2022.1.1.~12.31. (1년 간) 구직신청 건수 산정(1명이 해당연도 내에 n건 구직 신청 시 n건으로 산정)

### 3-8. 학력별 구직신청 건수

(단위: 건, %)

구분	구직신청 건수		중졸 이하		고졸		전문대졸		대졸		대학원졸 이상		분류불능	
		구성비		구성비		구성비		구성비		구성비		구성비		구성비
목포시전체	23,403	100.0	2,178	9.3	8,365	35.7	4,317	18.4	5,486	23.4	288	1.2	2,769	11.8
남 자	9,340	100.0	823	8.8	3,834	41.0	1,401	15.0	2,195	23.5	111	1.2	976	10.4
여 자	14,063	100.0	1,355	9.6	4,531	32.2	2,916	20.7	3,291	23.4	177	1.3	1,793	12.7
19세 이하	465	100.0	130	28.0	267	57.4	*	*	*	*	-	-	61	13.1
20~29세	6,731	100.0	94	1.4	2,424	36.0	*	*	*	*	30	0.4	719	10.7
30~39세	4,435	100.0	119	2.7	1,356	30.6	990	22.3	1,314	29.6	64	1.4	592	13.3
40~49세	4,913	100.0	134	2.7	1,736	35.3	1,310	26.7	955	19.4	80	1.6	698	14.2
50~59세	3,676	100.0	502	13.7	1,521	41.4	689	18.7	479	13.0	62	1.7	423	11.5
60세 이상	3,183	100.0	1,199	37.7	1,061	33.3	281	8.8	314	9.9	52	1.6	276	8.7
65세이상	959	100.0	435	45.4	310	32.3	44	4.6	68	7.1	11	1.1	91	9.5

구분	구직신청 건수		중졸 이하		고졸		전문대졸		대졸		대학원졸 이상		분류불능	
		구성비		구성비		구성비		구성비		구성비		구성비		구성비
청년(20~39세)	11,166	100.0	213	1.9	3,780	33.9	2,034	18.2	3,734	33.4	94	0.8	1,311	11.7
남 자	4,603	100.0	96	2.1	1,885	41.0	723	15.7	1,362	29.6	18	0.4	519	11.3
여 자	6,563	100.0	117	1.8	1,895	28.9	1,311	20.0	2,372	36.1	76	1.2	792	12.1
20~24세	3,206	100.0	50	1.6	1,309	40.8	*	*	*	*	*	*	358	11.2
25~29세	3,525	100.0	44	1.2	1,115	31.6	*	*	*	*	*	*	361	10.2
30~34세	2,085	100.0	46	2.2	641	30.7	444	21.3	698	33.5	33	1.6	223	10.7
35~39세	2,350	100.0	73	3.1	715	30.4	546	23.2	616	26.2	31	1.3	369	15.7
청년(20~44세)	13,711	100.0	273	2.0	4,585	33.4	2,802	20.4	4,225	30.8	132	1.0	1,694	12.4
청년(15~29세)	7,196	100.0	224	3.1	2,691	37.4	1,047	14.5	2,424	33.7	30	0.4	780	10.8

자료: 고용노동부 「구직신청 자료」

주1) 2022.1.1.~12.31. (1년 간) 구직신청건수 산정(1명이 해당연도 내에 n건 구직 신청 시 n건으로 산정)

주2) (중졸 이하) 고등학교 중퇴 포함, (고졸) 전문대 및 대학교 중퇴 포함, (전문대졸) 전문대 재학 및 휴학 포함  
(대졸) 대학교 재학·휴학·대학원 중퇴 포함 (대학원졸 이상) 대학원 재학 및 휴학 포함

### 3-9. 구직희망 고용형태

(단위: 건, %)

구분	구직신청 건수		기간의 정함이 없는 근로계약				기간의 정함이 있는 근로계약				일용직		관계없음	
			전일제		시간제		전일제		시간제					
		구성비		구성비		구성비		구성비		구성비		구성비		구성비
목포시 전체	23,403	100.0	9,689	41.4	1,450	6.2	930	4.0	601	2.6	2,769	11.8	7,964	34.0
남 자	9,340	100.0	3,766	40.3	330	3.5	321	3.4	143	1.5	976	10.4	3,804	40.7
여 자	14,063	100.0	5,923	42.1	1,120	8.0	609	4.3	458	3.3	1,793	12.7	4,160	29.6
19세 이하	465	100.0	189	40.6	49	10.5	16	3.4	21	4.5	61	13.1	129	27.7
20~29세	6,731	100.0	2,897	43.0	375	5.6	304	4.5	196	2.9	719	10.7	2,240	33.3
30~39세	4,435	100.0	2,004	45.2	312	7.0	148	3.3	115	2.6	592	13.3	1,264	28.5
40~49세	4,913	100.0	2,181	44.4	376	7.7	172	3.5	129	2.6	698	14.2	1,357	27.6
50~59세	3,676	100.0	1,467	39.9	226	6.1	142	3.9	78	2.1	423	11.5	1,340	36.5
60세 이상	3,183	100.0	951	29.9	112	3.5	148	4.6	62	1.9	276	8.7	1,634	51.3
65세 이상	959	100.0	294	30.7	37	3.9	33	3.4	19	2.0	91	9.5	485	50.6

구분	구직신청 건수		기간의 정함이 없는 근로계약				기간의 정함이 있는 근로계약				일용직		관계없음	
			전일제		시간제		전일제		시간제					
		구성비		구성비		구성비		구성비		구성비		구성비		구성비
청년(20~39세)	11,166	100.0	4,901	43.9	687	6.2	452	4.0	311	2.8	1,311	11.7	3,504	31.4
남 자	4,603	100.0	2,056	44.7	214	4.6	176	3.8	96	2.1	519	11.3	1,542	33.5
여 자	6,563	100.0	2,845	43.3	473	7.2	276	4.2	215	3.3	792	12.1	1,962	29.9
20~24세	3,206	100.0	1,336	41.7	179	5.6	147	4.6	110	3.4	358	11.2	1,076	33.6
25~29세	3,525	100.0	1,561	44.3	196	5.6	157	4.5	86	2.4	361	10.2	1,164	33.0
30~34세	2,085	100.0	960	46.0	117	5.6	70	3.4	47	2.3	223	10.7	668	32.0
35~39세	2,350	100.0	1,044	44.4	195	8.3	78	3.3	68	2.9	369	15.7	596	25.4
청년(20~44세)	13,711	100.0	6,042	44.1	901	6.6	541	3.9	383	2.8	1,694	12.4	4,150	30.3
청년(15~29세)	7,196	100.0	3,086	42.9	424	5.9	320	4.4	217	3.0	780	10.8	2,369	32.9

자료: 고용노동부 「구직신청 자료」

주) 2022.1.1.~12.31. (1년 간)구직신청 건수 산정(1명이 해당연도 내에 n건 구직 신청 시 n건으로 산정)



### 3-10. 구직희망 직종

(단위: 건, %)

구분	구직신청 건수		경영·사무·금융·보험직		연구직 및 공학기술직		교육·법률·사회복지·경찰 소방직및군인		보건·의료직		예술·디자인·방송·스포츠직	
		구성비		구성비		구성비		구성비		구성비		구성비
목포시 전체	23,403	100.0	5,277	22.5	689	2.9	2,383	10.2	3,363	14.4	597	2.6
남 자	9,340	100.0	1,539	16.5	115	1.2	361	3.9	439	4.7	233	2.5
여 자	14,063	100.0	3,738	26.6	574	4.1	2,022	14.4	2,924	20.8	364	2.6
19세 이하	465	100.0	124	26.7	13	2.8	15	3.2	21	4.5	18	3.9
20~29세	6,731	100.0	1,889	28.1	269	4.0	577	8.6	991	14.7	355	5.3
30~39세	4,435	100.0	1,475	33.3	185	4.2	463	10.4	596	13.4	116	2.6
40~49세	4,913	100.0	1,173	23.9	140	2.8	718	14.6	718	14.6	62	1.3
50~59세	3,676	100.0	405	11.0	58	1.6	464	12.6	581	15.8	29	0.8
60세 이상	3,183	100.0	211	6.6	24	0.8	146	4.6	456	14.3	17	0.5
65세 이상	959	100.0	41	4.3	*	*	22	2.3	140	14.6	*	*

구분	구직신청 건수		경영·사무·금융·보험직		연구직 및 공학기술직		교육·법률·사회복지·경찰 소방직및군인		보건·의료직		예술·디자인·방송·스포츠직	
		구성비		구성비		구성비		구성비		구성비		구성비
청년(20~39세)	11,166	100.0	3,364	30.1	454	4.1	1,040	9.3	1,587	14.2	471	4.2
남 자	4,603	100.0	946	20.6	67	1.5	226	4.9	299	6.5	192	4.2
여 자	6,563	100.0	2,418	36.8	387	5.9	814	12.4	1,288	19.6	279	4.3
20~24세	3,206	100.0	805	25.1	132	4.1	237	7.4	572	17.8	164	5.1
25~29세	3,525	100.0	1,084	30.8	137	3.9	340	9.6	419	11.9	191	5.4
30~34세	2,085	100.0	709	34.0	90	4.3	204	9.8	262	12.6	69	3.3
35~39세	2,350	100.0	766	32.6	95	4.0	259	11.0	334	14.2	47	2.0
청년(20~44세)	13,711	100.0	4,029	29.4	543	4.0	1,429	10.4	1,955	14.3	509	3.7
청년(15~29세)	7,196	100.0	2,013	28.0	282	3.9	592	8.2	1,012	14.1	373	5.2

자료: 고용노동부 「구직신청 자료」

주1) 2022.1.1.~12.31. (1년 간) 구직신청 건수로 산정(1명이 해당연도 내에 n건 구직 신청 시 n건으로 산정)

주2) (희망 직종) 한국고용직업분류(KECO) 기준 10개 대분류로 적용

### 3-10. 구직희망 직종(계속)

(단위: 건, %)

구분	미용·여행·숙박·음식·경비·청소직		영업·판매·운전·운송직		건설·채굴직		설치·정비·생산직		농림어업직		분류불능	
		구성비		구성비		구성비		구성비		구성비		구성비
목포시 전체	3,962	16.9	1,959	8.4	1,133	4.8	3,926	16.8	112	0.5	*	*
남 자	1,244	13.3	1,459	15.6	1,016	10.9	2,849	30.5	83	0.9	*	*
여 자	2,718	19.3	500	3.6	117	0.8	1,077	7.7	29	0.2	-	-
19세 이하	123	26.5	12	2.6	*	*	124	26.7	*	*	-	-
20~29세	722	10.7	398	5.9	265	3.9	1,248	18.5	15	0.2	*	*
30~39세	410	9.2	342	7.7	158	3.6	679	15.3	11	0.2	-	-
40~49세	546	11.1	435	8.9	230	4.7	881	17.9	10	0.2	-	-
50~59세	793	21.6	431	11.7	255	6.9	636	17.3	24	0.7	-	-
60세 이상	1,368	43.0	341	10.7	*	*	358	11.2	*	*	-	-
65세 이상	535	55.8	86	9.0	38	4.0	71	7.4	18	1.9	-	-

구분	미용·여행·숙박·음식·경비·청소직		영업·판매·운전·운송직		건설·채굴직		설치·정비·생산직		농림어업직		분류불능	
		구성비		구성비		구성비		구성비		구성비		구성비
청년(20~39세)	1,132	10.1	740	6.6	423	3.8	1,927	17.3	26	0.2	*	*
남 자	422	9.2	562	12.2	364	7.9	1,505	32.7	18	0.4	*	*
여 자	710	10.8	178	2.7	59	0.9	422	6.4	8	0.1	-	-
20~24세	359	11.2	191	6.0	143	4.5	595	18.6	8	0.2	-	-
25~29세	363	10.3	207	5.9	122	3.5	653	18.5	7	0.2	*	*
30~34세	209	10.0	149	7.1	*	*	322	15.4	*	*	-	-
35~39세	201	8.6	193	8.2	*	*	357	15.2	*	*	-	-
청년(20~44세)	1,373	10.0	954	7.0	533	3.9	2,350	17.1	34	0.2	*	*
청년(15~29세)	845	11.7	410	5.7	278	3.9	1,372	19.1	17	0.2	*	*

자료: 고용노동부 「구직신청 자료」

주1) 2022.1.1.~12.31. (1년 간) 구직신청 건수로 산정(1명이 해당연도 내에 n건 구직 신청 시 n건으로 산정)

주2) (희망 직종) 한국고용직업분류(KECO) 기준 10개 대분류로 적용

### 3-11. 구직희망 직종 경력 여부

(단위: 건, %)

구분	구직신청 건수		경력 있음		1년 미만		1년~3년 미만		3년~5년 미만		5년 이상		경력 없음 (신입)	
		구성비		구성비		구성비		구성비		구성비		구성비		구성비
목포시 전체	23,403	100.0	11,971	51.2	822	3.5	2,707	11.6	1,847	7.9	6,595	28.2	11,432	48.8
남 자	9,340	100.0	4,819	51.6	300	3.2	862	9.2	608	6.5	3,049	32.6	4,521	48.4
여 자	14,063	100.0	7,152	50.9	522	3.7	1,845	13.1	1,239	8.8	3,546	25.2	6,911	49.1
19세 이하	465	100.0	29	6.2	14	3.0	*	*	*	*	-	-	436	93.8
20~29세	6,731	100.0	1,824	27.1	343	5.1	*	*	*	*	232	3.4	4,907	72.9
30~39세	4,435	100.0	2,527	57.0	122	2.8	583	13.1	465	10.5	1,357	30.6	1,908	43.0
40~49세	4,913	100.0	3,027	61.6	131	2.7	563	11.5	407	8.3	1,926	39.2	1,886	38.4
50~59세	3,676	100.0	2,406	65.5	118	3.2	408	11.1	290	7.9	1,590	43.3	1,270	34.5
60세 이상	3,183	100.0	2,158	67.8	94	3.0	337	10.6	237	7.4	1,490	46.8	1,025	32.2
65세 이상	959	100.0	603	62.9	22	2.3	95	9.9	82	8.6	404	42.1	356	37.1

구분	구직신청 건수		경력 있음		1년 미만		1년~3년 미만		3년~5년 미만		5년 이상		경력 없음 (신입)	
		구성비		구성비		구성비		구성비		구성비		구성비		구성비
청년(20~39세)	11,166	100.0	4,351	39.0	465	4.2	1,385	12.4	912	8.2	1,589	14.2	6,815	61.0
남 자	4,603	100.0	1,555	33.8	210	4.6	480	10.4	304	6.6	561	12.2	3,048	66.2
여 자	6,563	100.0	2,796	42.6	255	3.9	905	13.8	608	9.3	1,028	15.7	3,767	57.4
20~24세	3,206	100.0	535	16.7	175	5.5	274	8.5	67	2.1	19	0.6	2,671	83.3
25~29세	3,525	100.0	1,289	36.6	168	4.8	528	15.0	380	10.8	213	6.0	2,236	63.4
30~34세	2,085	100.0	1,148	55.1	74	3.5	323	15.5	234	11.2	517	24.8	937	44.9
35~39세	2,350	100.0	1,379	58.7	48	2.0	260	11.1	231	9.8	840	35.7	971	41.3
청년(20~44세)	13,711	100.0	5,898	43.0	533	3.9	1,682	12.3	1,129	8.2	2,554	18.6	7,813	57.0
청년(15~29세)	7,196	100.0	1,853	25.8	357	5.0	816	11.3	448	6.2	232	3.2	5,343	74.2

자료: 고용노동부 「구직신청 자료」

주) 2022.1.1.~12.31. (1년 간) 구직신청건수 산정(1명이 해당연도 내에 n건 구직 신청 시 n건으로 산정)

### 3-12. 구직희망 근무 지역

(단위: 건, %)

구분	구직신청 건수		목포시		전라남도 (목포시 제외)		수도권		그 외 지역	
		구성비		구성비		구성비		구성비		구성비
목포시 전체	23,403	100.0	18,318	78.3	1,889	8.1	690	2.9	2,506	10.7
남 자	9,340	100.0	6,416	68.7	1,150	12.3	307	3.3	1,467	15.7
여 자	14,063	100.0	11,902	84.6	739	5.3	383	2.7	1,039	7.4
19세 이하	465	100.0	263	56.6	65	14.0	33	7.1	104	22.4
20~29세	6,731	100.0	4,139	61.5	586	8.7	470	7.0	1,536	22.8
30~39세	4,435	100.0	3,603	81.2	380	8.6	104	2.3	348	7.8
40~49세	4,913	100.0	4,276	87.0	387	7.9	42	0.9	208	4.2
50~59세	3,676	100.0	3,178	86.5	294	8.0	18	0.5	186	5.1
60세 이상	3,183	100.0	2,859	89.8	177	5.6	23	0.7	124	3.9
65세 이상	959	100.0	874	91.1	52	5.4	*	*	*	*

구분	구직신청 건수		목포시		전라남도 (목포시 제외)		수도권		그외 지역	
		구성비		구성비		구성비		구성비		구성비
청년(20~39세)	11,166	100.0	7,742	69.3	966	8.7	574	5.1	1,884	16.9
남 자	4,603	100.0	2,827	61.4	551	12.0	250	5.4	975	21.2
여 자	6,563	100.0	4,915	74.9	415	6.3	324	4.9	909	13.9
20~24세	3,206	100.0	1,831	57.1	233	7.3	257	8.0	885	27.6
25~29세	3,525	100.0	2,308	65.5	353	10.0	213	6.0	651	18.5
30~34세	2,085	100.0	1,644	78.8	193	9.3	63	3.0	185	8.9
35~39세	2,350	100.0	1,959	83.4	187	8.0	41	1.7	163	6.9
청년(20~44세)	13,711	100.0	9,936	72.5	1,189	8.7	591	4.3	1,995	14.6
청년(15~29세)	7,196	100.0	4,402	61.2	651	9.0	503	7.0	1,640	22.8

자료: 고용노동부 「구직신청 자료」

주1) 2022.1.1.~12.31. (1년 간) 구직신청 건수로 산정(1명이 해당연도 내에 n건 구직 신청 시 n건으로 산정)

주2) (수도권) 서울·경기·인천, (그 외 지역) 수도권 및 전라남도를 제외한 나머지 지역과 지역에 관계없다는 응답 포함

### 3-13. 구직희망 월평균 임금금액

(단위: 건, %)

구분	구직신청 건수		150만원 미만		150만원~200만원 미만		200만원~250만원 미만		250만원 이상		기타(무응답)	
		구성비		구성비		구성비		구성비		구성비		구성비
목포시 전체	23,403	100.0	555	2.4	5,106	21.8	10,442	44.6	5,975	25.5	1,325	5.7
남 자	9,340	100.0	142	1.5	865	9.3	3,516	37.6	4,273	45.7	544	5.8
여 자	14,063	100.0	413	2.9	4,241	30.2	6,926	49.2	1,702	12.1	781	5.6
19세 이하	465	100.0	13	2.8	106	22.8	212	45.6	96	20.6	38	8.2
20~29세	6,731	100.0	131	1.9	1,276	19.0	2,977	44.2	1,723	25.6	624	9.3
30~39세	4,435	100.0	142	3.2	910	20.5	1,824	41.1	1,238	27.9	321	7.2
40~49세	4,913	100.0	152	3.1	1,056	21.5	2,186	44.5	1,327	27.0	192	3.9
50~59세	3,676	100.0	84	2.3	899	24.5	1,566	42.6	1,019	27.7	108	2.9
60세 이상	3,183	100.0	33	1.0	859	27.0	1,677	52.7	572	18.0	42	1.3
65세 이상	959	100.0	9	0.9	287	29.9	571	59.5	85	8.9	7	0.7

구분	구직신청 건수		150만원 미만		150만원~200만원 미만		200만원~250만원 미만		250만원 이상		기타(무응답)	
		구성비		구성비		구성비		구성비		구성비		구성비
청년(20~39세)	11,166	100.0	273	2.4	2,186	19.6	4,801	43.0	2,961	26.5	945	8.5
남 자	4,603	100.0	88	1.9	452	9.8	1,742	37.8	1,928	41.9	393	8.5
여 자	6,563	100.0	185	2.8	1,734	26.4	3,059	46.6	1,033	15.7	552	8.4
20~24세	3,206	100.0	60	1.9	625	19.5	1,413	44.1	815	25.4	293	9.1
25~29세	3,525	100.0	71	2.0	651	18.5	1,564	44.4	908	25.8	331	9.4
30~34세	2,085	100.0	52	2.5	410	19.7	894	42.9	556	26.7	173	8.3
35~39세	2,350	100.0	90	3.8	500	21.3	930	39.6	682	29.0	148	6.3
청년(20~44세)	13,711	100.0	366	2.7	2,729	19.9	5,925	43.2	3,634	26.5	1,057	7.7
청년(15~29세)	7,196	100.0	144	2.0	1,382	19.2	3,189	44.3	1,819	25.3	662	9.2

자료: 고용노동부 「구직신청 자료」

주) 2022.1.1.~12.31. (1년 간) 구직신청 건수 산정(1명이 해당연도 내에 n건 구직 신청 시 n건으로 산정)

### 3-14. 근속연수별 고용보험 피보험자

(단위: 명, %)

구분	고용보험 피보험자		근속연수별 고용보험 피보험									
			1년 미만		1년~3년 미만		3년~5년 미만		5년~10년 미만		10년 이상	
		구성비		구성비		구성비		구성비		구성비		구성비
목포시 전체	36,175	100.0	11,236	31.1	10,727	29.7	4,893	13.5	5,413	15.0	3,906	10.8
남 자	16,011	100.0	5,010	31.3	4,556	28.5	2,086	13.0	2,414	15.1	1,945	12.1
여 자	20,164	100.0	6,226	30.9	6,171	30.6	2,807	13.9	2,999	14.9	1,961	9.7
19세 이하	129	100.0	118	91.5	11	8.5	-	-	-	-	-	-
20~29세	5,057	100.0	2,600	51.4	1,695	33.5	537	10.6	220	4.4	5	0.1
30~39세	6,790	100.0	1,954	28.8	2,003	29.5	979	14.4	1,327	19.5	527	7.8
40~49세	9,094	100.0	2,342	25.8	2,438	26.8	1,275	14.0	1,613	17.7	1,426	15.7
50~59세	8,301	100.0	2,205	26.6	2,250	27.1	1,081	13.0	1,374	16.6	1,391	16.8
60세 이상	6,804	100.0	2,017	29.6	2,330	34.2	1,021	15.0	879	12.9	557	8.2
65세 이상	3,392	100.0	884	26.1	1,217	35.9	534	15.7	499	14.7	258	7.6
일반직	29,601	100.0	8,725	29.5	8,469	28.6	4,138	14.0	4,691	15.8	3,578	12.1
계약직	6,574	100.0	2,511	38.2	2,258	34.3	755	11.5	722	11.0	328	5.0

구분	고용보험 피보험자		근속연수별 고용보험 피보험									
			1년 미만		1년~3년 미만		3년~5년 미만		5년~10년 미만		10년 이상	
		구성비		구성비		구성비		구성비		구성비		구성비
청년(18~39세)	11,960	100.0	4,658	38.9	3,707	31.0	1,516	12.7	1,547	12.9	532	4.4
남 자	5,107	100.0	2,093	41.0	1,569	30.7	616	12.1	656	12.8	173	3.4
여 자	6,853	100.0	2,565	37.4	2,138	31.2	900	13.1	891	13.0	359	5.2
18~24세	1,646	100.0	1,107	67.3	492	29.9	39	2.4	8	0.5	-	-
25~29세	3,524	100.0	1,597	45.3	1,212	34.4	498	14.1	212	6.0	5	0.1
30~34세	3,320	100.0	1,044	31.4	1,041	31.4	515	15.5	629	18.9	91	2.7
35~39세	3,470	100.0	910	26.2	962	27.7	464	13.4	698	20.1	436	12.6
일반직	9,941	100.0	3,718	37.4	3,139	31.6	1,329	13.4	1,302	13.1	453	4.6
계약직	2,019	100.0	940	46.6	568	28.1	187	9.3	245	12.1	79	3.9
청년(18~45세)	17,364	100.0	6,050	34.8	5,174	29.8	2,288	13.2	2,511	14.5	1,341	7.7
청년(15~29세)	5,186	100.0	2,718	52.4	1,706	32.9	537	10.4	220	4.2	5	0.1

자료: 고용노동부 「고용보험 자료」

주) 2022. 12. 31. 목포시 소재 사업장 기준으로 고용보험 피보험 자격을 취득 중인 피보험자 수를 산정하였으며, 여러 사업장에서 피보험자격이 중복된 경우에는 최근 사업장을 기준으로 집계

### 3-15. 종사산업별 고용보험 피보험자

(단위: 명, %)

구분	고용보험 피보험자		농림어업		광·제조업		전기, 가스, 증기 및 공기조절공급업		수도, 하수 및 폐기물 처리, 원료 재생업	
		구성비		구성비		구성비		구성비		구성비
목포시 전체	36,175	100.0	56	0.2	3,351	9.3	97	0.3	89	0.2
남 자	16,011	100.0	*	*	1,983	12.4	83	0.5	78	0.5
여 자	20,164	100.0	*	*	1,368	6.8	14	0.1	11	0.1
19세 이하	129	100.0	-	-	9	7.0	-	-	-	-
20~29세	5,057	100.0	*	*	439	8.7	*	*	*	*
30~39세	6,790	100.0	*	*	698	10.3	*	*	*	*
40~49세	9,094	100.0	8	0.1	923	10.1	23	0.3	34	0.4
50~59세	8,301	100.0	25	0.3	779	9.4	32	0.4	20	0.2
60세 이상	6,804	100.0	16	0.2	503	7.4	*	*	18	0.3
65세 이상	3,392	100.0	7	0.2	225	6.6	*	*	6	0.2
일반직	29,601	100.0	56	0.2	3,031	10.2	60	0.2	87	0.3
계약직	6,574	100.0	-	-	320	4.9	*	*	*	*

구분	고용보험 피보험자		농림어업		광·제조업		전기, 가스, 증기 및 공기조절공급업		수도, 하수 및 폐기물 처리, 원료 재생업	
		구성비		구성비		구성비		구성비		구성비
청년(18~39세)	11,960	100.0	7	0.1	1,146	9.6	38	0.3	17	0.1
남 자	5,107	100.0	*	*	704	13.8	*	*	17	0.3
여 자	6,853	100.0	*	*	442	6.4	*	*	-	-
18~24세	1,646	100.0	*	*	148	9.0	*	*	*	*
25~29세	3,524	100.0	*	*	300	8.5	*	*	*	*
30~34세	3,320	100.0	*	*	342	10.3	16	0.5	*	*
35~39세	3,470	100.0	*	*	356	10.3	12	0.3	*	*
일반직	9,941	100.0	7	0.1	1,016	10.2	20	0.2	17	0.2
계약직	2,019	100.0	-	-	130	6.4	18	0.9	-	-
청년(18~45세)	17,364	100.0	12	0.1	1,738	10.0	53	0.3	38	0.2
청년(15~29세)	5,186	100.0	*	*	448	8.6	10	0.2	*	*

자료: 고용노동부 「고용보험 자료」

주1) 2022. 12. 31. 목포시 소재 사업장 기준으로 고용보험 피보험 자격을 취득 중인 피보험자 수를 산정하였으며, 여러 사업장에서 피보험자격이 중복된 경우에는 최근 사업장을 기준으로 집계

주2) 제10차 한국표준산업분류(KSIC)



## 3-15. 종사산업별 고용보험 피보험자(계속)

(단위: 명, %)

구분	건설업		도매 및 소매업		운수 및 창고업		숙박 및 음식점업		정보통신업	
		구성비		구성비		구성비		구성비		구성비
목포시 전체	2,841	7.9	3,159	8.7	1,934	5.3	1,814	5.0	489	1.4
남 자	2,407	15.0	1,777	11.1	1,732	10.8	651	4.1	325	2.0
여 자	434	2.2	1,382	6.9	202	1.0	1,163	5.8	164	0.8
19세 이하	*	*	31	24.0	*	*	54	41.9	*	*
20~29세	*	*	566	11.2	*	*	464	9.2	*	*
30~39세	*	*	798	11.8	200	2.9	268	3.9	116	1.7
40~49세	808	8.9	918	10.1	367	4.0	330	3.6	105	1.2
50~59세	894	10.8	579	7.0	585	7.0	409	4.9	58	0.7
60세 이상	517	7.6	267	3.9	665	9.8	289	4.2	31	0.5
65세 이상	219	6.5	109	3.2	320	9.4	123	3.6	18	0.5
일반직	2,615	8.8	3,054	10.3	1,753	5.9	1,724	5.8	415	1.4
계약직	226	3.4	105	1.6	181	2.8	90	1.4	74	1.1

구분	건설업		도매 및 소매업		운수 및 창고업		숙박 및 음식점업		정보통신업	
		구성비		구성비		구성비		구성비		구성비
청년(18~39세)	620	5.2	1,393	11.6	317	2.7	774	6.5	295	2.5
남 자	482	9.4	803	15.7	251	4.9	398	7.8	175	3.4
여 자	138	2.0	590	8.6	66	1.0	376	5.5	120	1.8
18~24세	53	3.2	241	14.6	28	1.7	266	16.2	40	2.4
25~29세	171	4.9	354	10.0	89	2.5	240	6.8	139	3.9
30~34세	194	5.8	380	11.4	89	2.7	148	4.5	65	2.0
35~39세	202	5.8	418	12.0	111	3.2	120	3.5	51	1.5
일반직	537	5.4	1,336	13.4	291	2.9	742	7.5	234	2.4
계약직	83	4.1	57	2.8	26	1.3	32	1.6	61	3.0
청년(18~45세)	1,041	6.0	1,940	11.2	520	3.0	984	5.7	361	2.1
청년(15~29세)	226	4.4	597	11.5	117	2.3	518	10.0	179	3.5

자료: 고용노동부 「고용보험 자료」

주1) 2022. 12. 31. 목포시 소재 사업장 기준으로 고용보험 피보험 자격을 취득 중인 피보험자 수를 산정하였으며, 여러 사업장에서 피보험자격이 중복된 경우에는 최근 사업장을 기준으로 집계

주2) 제10차 한국표준산업분류(KSIC)

### 3-15. 종사산업별 고용보험 피보험자(계속)

(단위: 명, %)

구분	금융 및 보험업		부동산업		전문, 과학 및 기술 서비스업		사업시설 관리, 사업 지원 및 임대 서비스업		공공 행정, 국방 및 사회보장 행정	
		구성비		구성비		구성비		구성비		구성비
목포시 전체	652	1.8	1,292	3.6	1,589	4.4	696	1.9	2,193	6.1
남 자	443	2.8	813	5.1	921	5.8	334	2.1	851	5.3
여 자	209	1.0	479	2.4	668	3.3	362	1.8	1,342	6.7
19세 이하	*	*	-	-	*	*	-	-	-	-
20~29세	*	*	22	0.4	*	*	60	1.2	170	3.4
30~39세	229	3.4	46	0.7	412	6.1	96	1.4	387	5.7
40~49세	202	2.2	173	1.9	473	5.2	111	1.2	605	6.7
50~59세	101	1.2	248	3.0	268	3.2	114	1.4	689	8.3
60세 이상	17	0.2	803	11.8	197	2.9	315	4.6	342	5.0
65세 이상	9	0.3	547	16.1	95	2.8	225	6.6	181	5.3
일반직	444	1.5	639	2.2	1,437	4.9	382	1.3	1,502	5.1
계약직	208	3.2	653	9.9	152	2.3	314	4.8	691	10.5

구분	금융 및 보험업		부동산업		전문, 과학 및 기술서비스업		사업시설 관리, 사업 지원 및 임대 서비스업		공공 행정, 국방 및 사회보장 행정	
		구성비		구성비		구성비		구성비		구성비
청년(18~39세)	332	2.8	68	0.6	651	5.4	156	1.3	557	4.7
남 자	215	4.2	26	0.5	290	5.7	81	1.6	238	4.7
여 자	117	1.7	42	0.6	361	5.3	75	1.1	319	4.7
18~24세	20	1.2	5	0.3	57	3.5	20	1.2	36	2.2
25~29세	83	2.4	17	0.5	182	5.2	40	1.1	134	3.8
30~34세	99	3.0	16	0.5	226	6.8	51	1.5	159	4.8
35~39세	130	3.7	30	0.9	186	5.4	45	1.3	228	6.6
일반직	163	1.6	48	0.5	556	5.6	113	1.1	402	4.0
계약직	169	8.4	20	1.0	95	4.7	43	2.1	155	7.7
청년(18~45세)	459	2.6	155	0.9	939	5.4	219	1.3	911	5.2
청년(15~29세)	103	2.0	22	0.4	239	4.6	60	1.2	170	3.3

자료: 고용노동부 「고용보험 자료」

주1) 2022. 12. 31. 목포시 소재 사업장 기준으로 고용보험 피보험 자격을 취득 중인 피보험자 수를 산정하였으며, 여러 사업장에서 피보험자격이 중복된 경우에는 최근 사업장을 기준으로 집계

주2) 제10차 한국표준산업분류(KSIC)

## 3-15. 종사산업별 고용보험 피보험자(계속)

(단위: 명, %)

구분	교육 서비스업		보건업 및 사회복지 서비스업		예술, 스포츠 및 여가관련 서비스업		협회 및 단체, 수리 및 기타 개인 서비스업		가구 내 고용활동 및 달리 분류되지 않은 자가 소비 생산활동		국제 및 외국기관	
		구성비		구성비		구성비		구성비		구성비		구성비
목포시 전체	1,779	4.9	12,398	34.3	390	1.1	1,356	3.7	-	-	-	-
남 자	563	3.5	2,003	12.5	222	1.4	773	4.8	-	-	-	-
여 자	1,216	6.0	10,395	51.6	168	0.8	583	2.9	-	-	-	-
19세 이하	9	7.0	10	7.8	*	*	*	*	-	-	-	-
20~29세	297	5.9	1,906	37.7	*	*	*	*	-	-	-	-
30~39세	466	6.9	2,286	33.7	85	1.3	260	3.8	-	-	-	-
40~49세	451	5.0	3,068	33.7	86	0.9	409	4.5	-	-	-	-
50~59세	351	4.2	2,753	33.2	74	0.9	322	3.9	-	-	-	-
60세 이상	205	3.0	2,375	34.9	41	0.6	199	2.9	-	-	-	-
65세 이상	70	2.1	1,114	32.8	19	0.6	101	3.0	-	-	-	-
일반직	647	2.2	10,314	34.8	271	0.9	1,170	4.0	-	-	-	-
계약직	1,132	17.2	2,084	31.7	119	1.8	186	2.8	-	-	-	-

구분	교육 서비스업		보건업 및 사회복지 서비스업		예술, 스포츠 및 여가관련 서비스업		협회 및 단체, 수리 및 기타 개인 서비스업		가구 내 고용활동 및 달리 분류되지 않은 자가 소비 생산활동		국제 및 외국기관	
		구성비		구성비		구성비		구성비		구성비		구성비
청년(18~39세)	772	6.5	4,202	35.1	189	1.6	426	3.6	-	-	-	-
남 자	229	4.5	800	15.7	110	2.2	254	5.0	-	-	-	-
여 자	543	7.9	3,402	49.6	79	1.2	172	2.5	-	-	-	-
18~24세	86	5.2	547	33.2	41	2.5	54	3.3	-	-	-	-
25~29세	220	6.2	1,369	38.8	63	1.8	112	3.2	-	-	-	-
30~34세	254	7.7	1,113	33.5	48	1.4	114	3.4	-	-	-	-
35~39세	212	6.1	1,173	33.8	37	1.1	146	4.2	-	-	-	-
일반직	234	2.4	3,742	37.6	127	1.3	356	3.6	-	-	-	-
계약직	538	26.6	460	22.8	62	3.1	70	3.5	-	-	-	-
청년(18~45세)	1,038	6.0	6,065	34.9	236	1.4	655	3.8	-	-	-	-
청년(15~29세)	306	5.9	1,916	36.9	104	2.0	166	3.2	-	-	-	-

자료: 고용노동부 「고용보험 자료」

주1) 2022. 12. 31. 목포시 소재 사업장 기준으로 고용보험 피보험 자격을 취득 중인 피보험자 수를 산정하였으며, 여러 사업장에서 피보험자격이 중복된 경우에는 최근 사업장을 기준으로 집계

주2) 제10차 한국표준산업분류(KSIC)

### 3-16. 고용보험 자격 취득·상실자

(단위: 명, %)

구분	자격 취득자		신규 취득		경력 취득		자격 상실자
		구성비		구성비		구성비	
목포시 전체	22,075	100.0	2,500	11.3	19,575	88.7	21,066
남 자	9,469	100.0	1,054	11.1	8,415	88.9	9,034
여 자	12,606	100.0	1,446	11.5	11,160	88.5	12,032
19세 이하	360	100.0	267	74.2	93	25.8	275
20~29세	4,796	100.0	1,110	23.1	3,686	76.9	4,322
30~39세	3,334	100.0	144	4.3	3,190	95.7	3,337
40~49세	4,439	100.0	165	3.7	4,274	96.3	4,351
50~59세	4,444	100.0	335	7.5	4,109	92.5	4,189
60세 이상	4,702	100.0	479	10.2	4,223	89.8	4,592
65세 이상	2,184	100.0	229	10.5	1,955	89.5	2,211

구분	자격 취득자		신규 취득		경력 취득		자격 상실자
		구성비		구성비		구성비	
청년(18~39세)	8,440	100.0	1,473	17.5	6,967	82.5	7,904
남 자	3,832	100.0	689	18.0	3,143	82.0	3,561
여 자	4,608	100.0	784	17.0	3,824	83.0	4,343
18~24세	2,552	100.0	1,039	40.7	1,513	59.3	2,110
25~29세	2,554	100.0	290	11.4	2,264	88.6	2,457
30~34세	1,643	100.0	83	5.1	1,560	94.9	1,617
35~39세	1,691	100.0	61	3.6	1,630	96.4	1,720
청년(18~45세)	11,041	100.0	1,561	14.1	9,480	85.9	10,491
청년(15~29세)	5,156	100.0	1,377	26.7	3,779	73.3	4,597

자료: 고용노동부 「고용보험 자료」

주) 2022. 1. 1. ~ 12. 31. (1년 간) 목포시 소재 사업장 기준으로 자격 취득 및 상실자를 산정

## 3-17. 고용보험 자격 상실 사유

(단위: 명, %)

구분	고용보험 자격 상실자		개인 사정		자진 퇴사 (회사 사정)		폐업, 도산		해고, 명퇴 권고 사직 (회사사정)	
		구성비		구성비		구성비		구성비		구성비
목포시 전체	21,066	100.0	11,921	56.6	166	0.8	603	2.9	1,648	7.8
남 자	9,034	100.0	5,534	61.3	82	0.9	129	1.4	792	8.8
여 자	12,032	100.0	6,387	53.1	84	0.7	474	3.9	856	7.1
19세 이하	275	100.0	206	74.9	*	*	-	-	*	*
20~29세	4,322	100.0	2,939	68.0	23	0.5	76	1.8	263	6.1
30~39세	3,337	100.0	2,025	60.7	20	0.6	96	2.9	328	9.8
40~49세	4,351	100.0	2,507	57.6	35	0.8	144	3.3	399	9.2
50~59세	4,189	100.0	2,353	56.2	45	1.1	157	3.7	398	9.5
60세 이상	4,592	100.0	1,891	41.2	*	*	130	2.8	*	*
65세 이상	2,211	100.0	888	40.2	27	1.2	54	2.4	97	4.4

구분	고용보험 자격 상실자		개인 사정		자진 퇴사 (회사 사정)		폐업, 도산		해고, 명퇴 권고 사직 (회사사정)	
		구성비		구성비		구성비		구성비		구성비
청년(18~39세)	7,904	100.0	5,141	65.0	45	0.6	172	2.2	594	7.5
남 자	3,561	100.0	2,458	69.0	17	0.5	59	1.7	281	7.9
여 자	4,343	100.0	2,683	61.8	28	0.6	113	2.6	313	7.2
18~24세	2,110	100.0	1,487	70.5	16	0.8	28	1.3	80	3.8
25~29세	2,457	100.0	1,629	66.3	9	0.4	48	2.0	186	7.6
30~34세	1,617	100.0	1,028	63.6	11	0.7	46	2.8	142	8.8
35~39세	1,720	100.0	997	58.0	9	0.5	50	2.9	186	10.8
청년(18~45세)	10,491	100.0	6,638	63.3	63	0.6	246	2.3	840	8.0
청년(15~29세)	4,597	100.0	3,145	68.4	25	0.5	76	1.7	266	5.8

자료: 고용노동부 「고용보험 자료」

주) 2022. 1. 1. ~ 12. 31.(1년 간) 목포시 소재 사업장 기준으로 자격 상실자의 자격 상실 사유 작성

### 3-17. 고용보험 자격상실 사유(계속)

(단위: 명, %)

구분	징계 해고, 권고 사직 (근로자 귀책 사유)		정년		계약 만료, 공사 종료		고용보험비 적용 이중고용		분류불능	
		구성비		구성비		구성비		구성비		구성비
목포시 전체	216	1.0	162	0.8	5,872	27.9	425	2.0	53	0.3
남 자	100	1.1	63	0.7	2,175	24.1	142	1.6	17	0.2
여 자	116	1.0	99	0.8	3,697	30.7	283	2.4	36	0.3
19세 이하	*	*	-	-	60	21.8	*	*	-	-
20~29세	36	0.8	-	-	913	21.1	69	1.6	*	*
30~39세	40	1.2	-	-	775	23.2	46	1.4	7	0.2
40~49세	47	1.1	-	-	1,133	26.0	77	1.8	9	0.2
50~59세	54	1.3	-	-	1,045	24.9	110	2.6	27	0.6
60세 이상	*	*	162	3.5	1,946	42.4	*	*	7	0.2
65세 이상	15	0.7	48	2.2	1,030	46.6	51	2.3	*	*

구분	징계 해고, 권고 사직 (근로자 귀책 사유)		정년		계약 만료, 공사 종료		고용보험비 적용 이중고용		분류불능	
		구성비		구성비		구성비		구성비		구성비
청년(18~39세)	77	1.0	-	-	1,747	22.1	118	1.5	10	0.1
남 자	34	1.0	-	-	642	18.0	65	1.8	5	0.1
여 자	43	1.0	-	-	1,105	25.4	53	1.2	5	0.1
18~24세	15	0.7	-	-	458	21.7	25	1.2	*	*
25~29세	22	0.9	-	-	514	20.9	47	1.9	*	*
30~34세	19	1.2	-	-	349	21.6	21	1.3	*	*
35~39세	21	1.2	-	-	426	24.8	25	1.5	6	0.3
청년(18~45세)	105	1.0	-	-	2,425	23.1	159	1.5	15	0.1
청년(15~29세)	37	0.8	-	-	973	21.2	72	1.6	*	*

자료: 고용노동부 「고용보험 자료」

주) 2022. 1. 1. ~ 12. 31.(1년 간) 목포시 소재 사업장 기준으로 자격 상실자의 자격 상실 사유 작성

## 3-18. 고용보험 실업급여 수급

(단위: 명, %, 천 원)

구분	수급인원	비중	수급액	비중	1인당 수급액
목포시 전체	7,008	100.0	45,311,989	100.0	6,466
남 자	3,175	45.3	20,493,106	45.2	6,455
여 자	3,833	54.7	24,818,883	54.8	6,475
19세 이하	18	0.3	92,228	0.2	5,124
20~29세	1,166	16.6	7,176,411	15.8	6,155
30~39세	1,193	17.0	7,644,690	16.9	6,408
40~49세	1,450	20.7	8,935,454	19.7	6,162
50~59세	1,536	21.9	9,981,857	22.0	6,499
60세 이상	1,645	23.5	11,481,348	25.3	6,980
65세 이상	370	5.3	2,797,123	6.2	7,560

구분	수급인원	비중	수급액	비중	1인당 수급액
청년(18~39세)	2,377	100.0	14,913,329	100.0	6,274
남 자	1,049	44.1	6,350,561	42.6	6,054
여 자	1,328	55.9	8,562,768	57.4	6,448
18~24세	398	16.7	2,164,860	14.5	5,439
25~29세	786	33.1	5,103,779	34.2	6,493
30~34세	521	21.9	3,332,162	22.3	6,396
35~39세	672	28.3	4,312,528	28.9	6,417
청년(18~45세)	3,231	46.1	20,200,135	44.6	6,252
청년(15~29세)	1,184	16.9	7,268,639	16.0	6,139

자료: 고용노동부 「고용보험 자료」

주1) (수급인원) 2022. 1. 1. ~ 12. 31.(1년 간) 목포시 거주 임금근로자 및 자영업, 예술인, 노무제공자 등을 포함하며, 동일인이 여러 번 수급 받은 경우 중복은 제외하고 1명으로 계산

주2) (수급액) 2022. 1. 1. ~ 12. 31.(1년 간) 목포시 거주 실업급여 수급 총액으로 산정

주3) (1인당 수급액) 수급액 총액 / 수급 인원

### 3-19. 연도별 실업자 훈련생 수

(단위: 명)

구분	실업자 훈련생 전체	19세 이하	20~29세	30~39세	40~49세	50~59세	60세 이상	65세 이상
2018년	1,287	194	409	260	212	129	83	21
2019년	1,362	167	413	293	252	173	64	12
2020년	1,861	74	583	376	440	254	134	28
2021년	3,023	169	919	489	654	486	306	85
2022년	2,926	119	868	501	643	457	338	81

(단위: %)

구분	실업자 훈련생 전체	19세 이하	20~29세	30~39세	40~49세	50~59세	60세 이상	65세 이상
2018년	100.0	15.1	31.8	20.2	16.5	10.0	6.4	1.6
2019년	100.0	12.3	30.3	21.5	18.5	12.7	4.7	0.9
2020년	100.0	4.0	31.3	20.2	23.6	13.6	7.2	1.5
2021년	100.0	5.6	30.4	16.2	21.6	16.1	10.1	2.8
2022년	100.0	4.1	29.7	17.1	22.0	15.6	11.6	2.8

구분	청년층(명)			청년층(%)		
	18~39세	18~45세	15~29세	18~39세	18~45세	15~29세
2018년	733	863	603	57.0	67.1	46.9
2019년	774	933	580	56.8	68.5	42.6
2020년	1,015	1,272	657	54.5	68.4	35.3
2021년	1,489	1,865	1,088	49.3	61.7	36.0
2022년	1,441	1,806	987	49.2	61.7	33.7

자료: 고용노동부 「직업훈련(HRD-Net)」

주1) 각 해당연도 1.1.~12.31.(1년 간) 훈련 종료된 목포시 거주 실업자 훈련생을 산정

주2) (훈련과정 구분) 내일배움카드, 국가기관 전략산업 직종훈련 등



## 3-20. 일자리 창출을 위해 필요한 정책

(단위: %)

구분	전체	지역 공동체 일자리 및 공공근로사업	사회적 기업육성	마을 기업 육성	취업박람회	경력단절여자 일자리지원
<b>목포시 전체</b>	<b>100.0</b>	<b>28.8</b>	<b>10.6</b>	<b>3.9</b>	<b>8.9</b>	<b>13.9</b>
남 자	100.0	31.4	12.6	3.8	9.7	6.7
여 자	100.0	26.3	8.6	4.1	8.2	21.0
원도심권	100.0	30.0	8.9	4.7	8.5	15.0
신도심권	100.0	27.2	13.1	2.8	9.5	12.4
19세 이하	100.0	17.1	4.5	3.0	16.6	12.3
20~29세	100.0	24.1	11.0	1.5	19.4	6.8
30~39세	100.0	23.2	15.2	3.4	7.9	15.7
40~49세	100.0	24.2	11.4	2.9	9.1	17.9
50~59세	100.0	25.0	10.8	6.7	6.2	18.9
60세 이상	100.0	41.5	9.4	4.3	4.5	11.0
65세 이상	100.0	43.8	8.6	4.9	3.5	9.2
중졸 이하	100.0	39.7	8.5	4.8	5.6	12.9
고졸	100.0	29.8	9.8	4.1	9.9	15.2
대졸 이상	100.0	21.1	12.6	3.3	10.2	13.5
<b>청년(18~39세)</b>	<b>100.0</b>	<b>23.5</b>	<b>11.6</b>	<b>2.4</b>	<b>14.1</b>	<b>12.0</b>
남 자	100.0	28.9	12.9	2.4	18.8	3.0
여 자	100.0	17.6	10.2	2.4	9.0	22.0
원도심권	100.0	20.7	10.0	2.5	14.3	13.7
신도심권	100.0	26.3	13.2	2.3	14.0	10.2
18~24세	100.0	20.0	5.9	0.6	18.8	7.3
25~29세	100.0	29.0	13.2	3.0	18.9	11.7
30~34세	100.0	28.1	17.2	3.0	9.4	15.2
35~39세	100.0	19.8	13.7	3.7	6.9	16.0
중졸 이하	100.0	30.5	3.0	-	-	13.9
고졸	100.0	28.2	10.2	1.9	16.7	9.1
대졸 이상	100.0	20.1	13.2	2.9	13.9	13.5
청년(18~45세)	100.0	24.5	12.2	2.1	13.2	12.9
청년(15~29세)	100.0	21.7	8.7	2.0	18.5	8.7

자료: 목포시 「2022년 사회조사」

주) 일자리 창출을 위해 필요한 정책과 관련하여 주된 응답 기준으로 산정

### 3-20. 일자리 창출을 위해 필요한 정책(계속)

(단위: %)

구분	청년 일자리 지원	4050 중장년층 취업지원	지역 맞춤형 일자리 창출지원	우량기업 투자유치	각종 기업지원
<b>목포시 전체</b>	<b>14.7</b>	<b>8.0</b>	<b>5.3</b>	<b>5.3</b>	<b>0.4</b>
남 자	15.5	8.0	5.9	5.8	0.6
여 자	13.9	8.0	4.6	4.9	0.3
원도심권	14.5	7.2	5.6	5.4	0.3
신도심권	15.0	9.1	4.8	5.3	0.7
19세 이하	28.7	3.3	9.5	4.9	0.0
20~29세	27.1	1.2	4.1	4.2	0.5
30~39세	13.2	7.4	6.0	7.5	0.5
40~49세	11.3	15.1	4.5	2.8	0.8
50~59세	10.2	9.8	5.3	6.5	0.5
60세 이상	11.6	6.5	4.9	6.0	0.3
65세 이상	12.0	6.6	5.6	5.4	0.4
중졸 이하	12.8	4.1	6.5	5.1	0.1
고졸	14.5	7.2	4.1	4.9	0.4
대졸 이상	16.1	11.1	5.5	5.9	0.7

구분	청년 일자리 지원	4050 중장년층 취업지원	지역 맞춤형 일자리 창출지원	우량기업 투자유치	각종 기업지원
<b>청년(18~39세)</b>	<b>21.8</b>	<b>3.8</b>	<b>4.8</b>	<b>5.5</b>	<b>0.4</b>
남 자	19.7	3.5	4.5	5.5	0.8
여 자	24.2	4.2	5.1	5.5	-
원도심권	25.3	4.3	5.0	4.1	-
신도심권	18.3	3.3	4.6	7.0	0.8
18~24세	35.2	0.6	5.8	5.2	0.6
25~29세	18.6	1.6	1.3	2.5	-
30~34세	14.4	3.0	5.3	4.2	-
35~39세	12.4	10.5	6.5	9.8	0.8
중졸 이하	45.5	-	-	7.1	-
고졸	23.4	2.1	4.7	3.7	-
대졸 이상	18.8	5.1	5.3	6.5	0.7
청년(18~45세)	18.5	6.7	5.1	4.4	0.5
청년(15~29세)	27.6	2.0	6.0	4.4	0.3

자료: 목포시 「2022년 사회조사」

주) 주된 응답임



## 4. 창업

4-1. 성별 등록사업체

4-2. 조직형태별 등록사업체

4-3. 사업자 등록 상태

4-4. 업종별 등록사업체

4-5. 업종별 신규 등록사업체

4-6. 업종별 폐업 등록사업체



## 4-1. 성별 등록사업체

(단위: 개, %)

구분	등록 사업체 수		남 자		여 자	
		구성비		구성비		구성비
목포시 전체	43,552	100.0	26,092	59.9	17,460	40.1
원도심권	25,300	100.0	15,390	60.8	9,910	39.2
신도심권	18,252	100.0	10,702	58.6	7,550	41.4
29세 이하	1,966	100.0	1,115	56.7	851	43.3
30~39세	4,827	100.0	2,867	59.4	1,960	40.6
40~49세	10,350	100.0	6,007	58.0	4,343	42.0
50~59세	12,972	100.0	7,564	58.3	5,408	41.7
60세 이상	13,437	100.0	8,539	63.5	4,898	36.5
65세 이상	7,678	100.0	5,012	65.3	2,666	34.7

구분	등록 사업체 수		남 자		여 자	
		구성비		구성비		구성비
청년(18~39세)	6,778	100.0	3,972	58.6	2,806	41.4
원도심권	3,639	100.0	2,186	60.1	1,453	39.9
신도심권	3,139	100.0	1,786	56.9	1,353	43.1
18~24세	528	100.0	285	54.0	243	46.0
25~29세	1,423	100.0	820	57.6	603	42.4
30~34세	1,917	100.0	1,113	58.1	804	41.9
35~39세	2,910	100.0	1,754	60.3	1,156	39.7
청년(18~45세)	12,494	100.0	7,297	58.4	5,197	41.6
청년(15~29세)	1,958	100.0	1,108	56.6	850	43.4

자료: 통계청 「2022년 4/4분기 기업통계등록부」

주1) 2022.12.31. 사업자등록 기준(1명의 개인이 n개의 사업자 등록 시 n개의 사업체로 처리)

주2) 등록일자를 기준으로 대표자 정보 및 주산업분류, 행정구역분류가 불명확한 사업체, 조직형태가 국가·지방자치단체인 사업체는 제외

## 4-2. 조직형태별 등록사업체

(단위: 개, %)

구분	등록사업체 수		개인사업체		회사법인		회사이외법인		비법인단체	
		구성비		구성비		구성비		구성비		구성비
목포시 전체	43,552	100.0	36,274	83.3	3,768	8.7	2,127	4.9	1,383	3.2
남 자	26,092	100.0	20,781	79.6	2,821	10.8	1,679	6.4	811	3.1
여 자	17,460	100.0	15,493	88.7	947	5.4	448	2.6	572	3.3
원도심권	25,300	100.0	20,791	82.2	2,252	8.9	1,382	5.5	875	3.5
신도심권	18,252	100.0	15,483	84.8	1,516	8.3	745	4.1	508	2.8
29세 이하	1,966	100.0	1,797	91.4	152	7.7	8	0.4	9	0.5
30~39세	4,827	100.0	4,372	90.6	369	7.6	40	0.8	46	1.0
40~49세	10,350	100.0	8,970	86.7	947	9.1	239	2.3	194	1.9
50~59세	12,972	100.0	10,438	80.5	1,386	10.7	710	5.5	438	3.4
60세 이상	13,437	100.0	10,697	79.6	914	6.8	1,130	8.4	696	5.2
65세 이상	7,678	100.0	6,104	79.5	416	5.4	662	8.6	496	6.5

구분	등록사업체 수		개인사업체		회사법인		회사이외법인		비법인단체	
		구성비		구성비		구성비		구성비		구성비
청년(18~39세)	6,778	100.0	6,154	90.8	521	7.7	48	0.7	55	0.8
남 자	3,972	100.0	3,531	88.9	386	9.7	30	0.8	25	0.6
여 자	2,806	100.0	2,623	93.5	135	4.8	18	0.6	30	1.1
원도심권	3,639	100.0	3,248	89.3	324	8.9	35	1.0	32	0.9
신도심권	3,139	100.0	2,906	92.6	197	6.3	13	0.4	23	0.7
18~24세	528	100.0	486	92.0	*	*	-	-	*	*
25~29세	1,423	100.0	1,296	91.1	*	*	8	0.6	*	*
30~34세	1,917	100.0	1,758	91.7	137	7.1	8	0.4	14	0.7
35~39세	2,910	100.0	2,614	89.8	232	8.0	32	1.1	32	1.1
청년(18~45세)	12,494	100.0	11,192	89.6	1,005	8.0	148	1.2	149	1.2
청년(15~29세)	1,958	100.0	1,789	91.4	152	7.8	8	0.4	9	0.5

자료: 통계청 「2022년 4/4분기 기업통계등록부」

주) 등록일자를 기준으로 대표자 정보 및 주산업분류, 행정구역분류가 불명확한 사업체, 조직형태가 국가·지방자치단체인 사업체는 제외

## 4-3. 사업자 등록 상태

(단위: 개, %)

구분	등록사업체 수		유지		계속		신규	
		구성비		구성비		구성비		구성비
목포시 전체	43,552	100.0	40,287	92.5	35,911	82.5	4,376	10.0
남 자	26,092	100.0	24,399	93.5	22,043	84.5	2,356	9.0
여 자	17,460	100.0	15,888	91.0	13,868	79.4	2,020	11.6
원도심권	25,300	100.0	23,495	92.9	21,011	83.0	2,484	9.8
신도심권	18,252	100.0	16,792	92.0	14,900	81.6	1,892	10.4
29세 이하	1,966	100.0	1,643	83.6	1,082	55.0	561	28.5
30~39세	4,827	100.0	4,269	88.4	3,431	71.1	838	17.4
40~49세	10,350	100.0	9,532	92.1	8,261	79.8	1,271	12.3
50~59세	12,972	100.0	12,114	93.4	11,046	85.2	1,068	8.2
60세 이상	13,437	100.0	12,729	94.7	12,091	90.0	638	4.7
65세 이상	7,678	100.0	7,291	95.0	7,006	91.2	285	3.7

구분	등록사업체 수		유지		계속		신규	
		구성비		구성비		구성비		구성비
청년(18~39세)	6,778	100.0	5,898	87.0	4,505	66.5	1,393	20.6
남 자	3,972	100.0	3,490	87.9	2,706	68.1	784	19.7
여 자	2,806	100.0	2,408	85.8	1,799	64.1	609	21.7
원도심권	3,639	100.0	3,201	88.0	2,473	68.0	728	20.0
신도심권	3,139	100.0	2,697	85.9	2,032	64.7	665	21.2
18~24세	528	100.0	419	79.4	228	43.2	191	36.2
25~29세	1,423	100.0	1,210	85.0	846	59.5	364	25.6
30~34세	1,917	100.0	1,653	86.2	1,280	66.8	373	19.5
35~39세	2,910	100.0	2,616	89.9	2,151	73.9	465	16.0
청년(18~45세)	12,494	100.0	11,123	89.0	8,925	71.4	2,198	17.6
청년(15~29세)	1,958	100.0	1,635	83.5	1,076	55.0	559	28.5

자료: 통계청 「2022년 4/4분기 기업통계등록부」

주1) 등록일자를 기준으로 대표자 정보 및 주산업분류, 행정구역분류가 불명확한 사업체, 조직형태가 국가·지방자치단체인 사업체는 제외

주2) (유지\_계속) 등록일자가 2022년 이전이면서 2022년에 유지 중인 사업체, (유지\_신규) 2022년에 신규 등록하고 유지 중인 사업체

주3) (폐업\_계속) 등록일자가 2022년 이전이면서 폐업한 사업체, (폐업\_신규) 2022년에 신규 등록하고 이후 폐업한 사업체

### 4-3. 사업자 등록 상태(계속)

(단위: 개, %)

구분						
	폐업		계속		신규	
		구성비		구성비		구성비
목포시 전체	3,265	7.5	2,811	6.5	454	1.0
남 자	1,693	6.5	1,460	5.6	233	0.9
여 자	1,572	9.0	1,351	7.7	221	1.3
원도심권	1,805	7.1	1,565	6.2	240	0.9
신도심권	1,460	8.0	1,246	6.8	214	1.2
29세 이하	323	16.4	228	11.6	95	4.8
30~39세	558	11.6	470	9.7	88	1.8
40~49세	818	7.9	698	6.7	120	1.2
50~59세	858	6.6	756	5.8	102	0.8
60세 이상	708	5.3	659	4.9	49	0.4
65세 이상	387	5.0	372	4.8	15	0.2

구분						
	폐업		계속		신규	
		구성비		구성비		구성비
청년(18~39세)	880	13.0	698	10.3	182	2.7
남 자	482	12.1	388	9.8	94	2.4
여 자	398	14.2	310	11.0	88	3.1
원도심권	438	12.0	355	9.8	83	2.3
신도심권	442	14.1	343	10.9	99	3.2
18~24세	109	20.6	65	12.3	44	8.3
25~29세	213	15.0	163	11.5	50	3.5
30~34세	264	13.8	213	11.1	51	2.7
35~39세	294	10.1	257	8.8	37	1.3
청년(18~45세)	1,371	11.0	1,121	9.0	250	2.0
청년(15~29세)	323	16.5	228	11.6	95	4.9

자료: 통계청 「2022년 4/4분기 기업통계등록부」

주1) 등록일자를 기준으로 대표자 정보 및 주산업분류, 행정구역분류가 불명확한 사업체, 조직형태가 국가·지방자치단체인 사업체는 제외

주2) (유지\_계속) 등록일자가 2022년 이전이면서 2022년에 유지 중인 사업체, (유지\_신규) 2022년에 신규 등록하고 유지 중인 사업체

주3) (폐업\_계속) 등록일자가 2022년 이전이면서 폐업한 사업체, (폐업\_신규) 2022년에 신규 등록하고 이후 폐업한 사업체



## 4-4. 업종별 등록사업체

(단위: 개, %)

구분	등록 사업체 수		농림어업		광·제조업		전기, 가스, 증기 및 공기조절공급업		수도, 하수 및 폐기물처리, 원료재생업		건설업	
		구성비		구성비		구성비		구성비		구성비		구성비
목포시 전체	43,552	100.0	401	0.9	1,696	3.9	370	0.8	41	0.1	3,270	7.5
남 자	26,092	100.0	270	1.0	1,214	4.7	212	0.8	25	0.1	2,580	9.9
여 자	17,460	100.0	131	0.8	482	2.8	158	0.9	16	0.1	690	4.0
원도심권	25,300	100.0	323	1.3	1,329	5.3	296	1.2	30	0.1	1,207	4.8
신도심권	18,252	100.0	78	0.4	367	2.0	74	0.4	11	0.1	2,063	11.3
29세 이하	1,966	100.0	9	0.5	55	2.8	20	1.0	*	*	86	4.4
30~39세	4,827	100.0	36	0.7	176	3.6	27	0.6	*	*	261	5.4
40~49세	10,350	100.0	72	0.7	444	4.3	81	0.8	13	0.1	833	8.0
50~59세	12,972	100.0	107	0.8	512	3.9	131	1.0	14	0.1	1,358	10.5
60세 이상	13,437	100.0	177	1.3	509	3.8	111	0.8	10	0.1	732	5.4
65세 이상	7,678	100.0	84	1.1	266	3.5	52	0.7	8	0.1	271	3.5
구분	등록 사업체 수		농림어업		광·제조업		전기, 가스, 증기 및 공기조절공급업		수도, 하수 및 폐기물처리, 원료재생업		건설업	
		구성비		구성비		구성비		구성비		구성비		구성비
청년(18~39세)	6,778	100.0	45	0.7	231	3.4	47	0.7	4	0.1	347	5.1
남 자	3,972	100.0	30	0.8	147	3.7	31	0.8	*	*	273	6.9
여 자	2,806	100.0	15	0.5	84	3.0	16	0.6	*	*	74	2.6
원도심권	3,639	100.0	33	0.9	165	4.5	39	1.1	*	*	133	3.7
신도심권	3,139	100.0	12	0.4	66	2.1	8	0.3	*	*	214	6.8
18~24세	528	100.0	*	*	10	1.9	13	2.5	*	*	25	4.7
25~29세	1,423	100.0	*	*	45	3.2	7	0.5	-	-	61	4.3
30~34세	1,917	100.0	12	0.6	58	3.0	18	0.9	*	*	99	5.2
35~39세	2,910	100.0	24	0.8	118	4.1	9	0.3	*	*	162	5.6
청년(18~45세)	12,494	100.0	80	0.6	477	3.8	81	0.6	*	*	759	6.1
청년(15~29세)	1,958	100.0	9	0.5	55	2.8	20	1.0	*	*	86	4.4

자료: 통계청 「2022년 4/4분기 기업통계등록부」

주1) 2022.12.31. 사업자등록 기준(1명의 개인이 n개의 사업자 등록 시 n개의 사업체로 처리)

주2) 등록일자를 기준으로 대표자 정보 및 주산업분류, 행정구역분류가 불명확한 사업체, 조직형태가 국가·지방자치단체인 사업체는 제외

주3) 제10차 한국표준산업분류 기준

#### 4-4. 업종별 등록사업체(계속)

(단위: 개, %)

구분										
	도매 및 소매업		운수 및 창고업		숙박 및 음식점업		정보통신업		금융 및 보험업	
		구성비		구성비		구성비		구성비		구성비
목포시 전체	10,209	23.4	4,103	9.4	5,911	13.6	321	0.7	297	0.7
남 자	5,608	21.5	3,580	13.7	2,214	8.5	242	0.9	221	0.8
여 자	4,601	26.4	523	3.0	3,697	21.2	79	0.5	76	0.4
원도심권	6,381	25.2	2,822	11.2	3,320	13.1	164	0.6	125	0.5
신도심권	3,828	21.0	1,281	7.0	2,591	14.2	157	0.9	172	0.9
29세 이하	756	38.5	126	6.4	439	22.3	41	2.1	4	0.2
30~39세	1,419	29.4	457	9.5	889	18.4	76	1.6	22	0.5
40~49세	2,540	24.5	1,073	10.4	1,442	13.9	75	0.7	61	0.6
50~59세	2,823	21.8	1,139	8.8	1,692	13.0	83	0.6	123	0.9
60세 이상	2,671	19.9	1,308	9.7	1,449	10.8	46	0.3	87	0.6
65세 이상	1,537	20.0	686	8.9	728	9.5	20	0.3	44	0.6

구분										
	도매 및 소매업		운수 및 창고업		숙박 및 음식점업		정보통신업		금융 및 보험업	
		구성비		구성비		구성비		구성비		구성비
청년(18~39세)	2,168	32.0	583	8.6	1,328	19.6	115	1.7	26	0.4
남 자	1,175	29.6	505	12.7	741	18.7	81	2.0	*	*
여 자	993	35.4	78	2.8	587	20.9	34	1.2	*	*
원도심권	1,186	32.6	420	11.5	680	18.7	62	1.7	*	*
신도심권	982	31.3	163	5.2	648	20.6	53	1.7	*	*
18~24세	238	45.1	33	6.3	121	22.9	12	2.3	-	-
25~29세	511	35.9	93	6.5	318	22.3	27	1.9	4	0.3
30~34세	586	30.6	152	7.9	412	21.5	44	2.3	12	0.6
35~39세	833	28.6	305	10.5	477	16.4	32	1.1	10	0.3
청년(18~45세)	3,644	29.2	1,172	9.4	2,180	17.4	161	1.3	59	0.5
청년(15~29세)	755	38.6	126	6.4	439	22.4	40	2.0	4	0.2

자료: 통계청 「2022년 4/4분기 기업통계등록부」

주1) 2022.12.31. 사업자등록 기준(1명의 개인이 n개의 사업자 등록 시 n개의 사업체로 처리)

주2) 등록일자를 기준으로 대표자 정보 및 주산업분류, 행정구역분류가 불명확한 사업체, 조직형태가 국가·지방자치단체인 사업체는 제외

주3) 제10차 한국표준산업분류 기준

#### 4-4. 업종별 등록사업체(계속)

(단위: 개, %)

구분										
	부동산업		전문, 과학 및 기술 서비스업		사업시설 관리, 사업 지원 및 임대 서비스업		공공 행정, 국방 및 사회보장 행정		교육 서비스업	
		구성비		구성비		구성비		구성비		구성비
목포시 전체	7,235	16.6	813	1.9	895	2.1	*	*	1,302	3.0
남 자	4,233	16.2	635	2.4	675	2.6	*	*	502	1.9
여 자	3,002	17.2	178	1.0	220	1.3	-	-	800	4.6
원도심권	3,787	15.0	420	1.7	571	2.3	*	*	621	2.5
신도심권	3,448	18.9	393	2.2	324	1.8	-	-	681	3.7
29세 이하	66	3.4	46	2.3	46	2.3	-	-	41	2.1
30~39세	356	7.4	97	2.0	139	2.9	-	-	260	5.4
40~49세	1,261	12.2	220	2.1	250	2.4	-	-	535	5.2
50~59세	2,109	16.3	240	1.9	278	2.1	-	-	330	2.5
60세 이상	3,443	25.6	210	1.6	182	1.4	*	*	136	1.0
65세 이상	2,312	30.1	108	1.4	98	1.3	*	*	66	0.9

구분										
	부동산업		전문, 과학 및 기술 서비스업		사업시설 관리, 사업 지원 및 임대 서비스업		공공 행정, 국방 및 사회보장 행정		교육 서비스업	
		구성비		구성비		구성비		구성비		구성비
청년(18~39세)	417	6.2	143	2.1	185	2.7	-	-	301	4.4
남 자	253	6.4	91	2.3	139	3.5	-	-	111	2.8
여 자	164	5.8	52	1.9	46	1.6	-	-	190	6.8
원도심권	204	5.6	78	2.1	108	3.0	-	-	150	4.1
신도심권	213	6.8	65	2.1	77	2.5	-	-	151	4.8
18~24세	6	1.1	9	1.7	10	1.9	-	-	8	1.5
25~29세	55	3.9	37	2.6	36	2.5	-	-	33	2.3
30~34세	93	4.9	36	1.9	52	2.7	-	-	110	5.7
35~39세	263	9.0	61	2.1	87	3.0	-	-	150	5.2
청년(18~45세)	1,041	8.3	258	2.1	317	2.5	-	-	613	4.9
청년(15~29세)	61	3.1	46	2.3	46	2.3	-	-	41	2.1

자료: 통계청 「2022년 4/4분기 기업통계등록부」

주1) 2022.12.31. 사업자등록 기준(1명의 개인이 n개의 사업자 등록 시 n개의 사업체로 처리)

주2) 등록일자를 기준으로 대표자 정보 및 주산업분류, 행정구역분류가 불명확한 사업체, 조직형태가 국가·지방자치단체인 사업체는 제외

주3) 제10차 한국표준산업분류 기준

#### 4-4. 업종별 등록사업체(계속)

(단위: 개, %)

구분	보건업 및 사회복지 서비스업		예술, 스포츠 및 여가관련 서비스업		협회 및 단체, 수리 및 기타 개인 서비스업		가구 내 고용활동 및 달리 분류되지 않은 자가소비 생산활동		국제 및 외국기관	
		구성비		구성비		구성비		구성비		구성비
목포시 전체	1,157	2.7	917	2.1	4,612	10.6	*	*	-	-
남 자	670	2.6	509	2.0	2,701	10.4	-	-	-	-
여 자	487	2.8	408	2.3	1,911	10.9	*	*	-	-
원도심권	682	2.7	491	1.9	2,730	10.8	-	-	-	-
신도심권	475	2.6	426	2.3	1,882	10.3	*	*	-	-
29세 이하	*	*	38	1.9	190	9.7	-	-	-	-
30~39세	*	*	114	2.4	462	9.6	-	-	-	-
40~49세	212	2.0	224	2.2	1,013	9.8	*	*	-	-
50~59세	398	3.1	283	2.2	1,352	10.4	-	-	-	-
60세 이상	512	3.8	258	1.9	1,595	11.9	-	-	-	-
65세 이상	352	4.6	132	1.7	913	11.9	-	-	-	-

구분	보건업 및 사회복지 서비스업		예술, 스포츠 및 여가관련 서비스업		협회 및 단체, 수리 및 기타 개인 서비스업		가구 내 고용활동 및 달리 분류되지 않은 자가소비 생산활동		국제 및 외국기관	
		구성비		구성비		구성비		구성비		구성비
청년(18~39세)	35	0.5	152	2.2	651	9.6	-	-	-	-
남 자	22	0.6	96	2.4	251	6.3	-	-	-	-
여 자	13	0.5	56	2.0	400	14.3	-	-	-	-
원도심권	19	0.5	61	1.7	283	7.8	-	-	-	-
신도심권	16	0.5	91	2.9	368	11.7	-	-	-	-
18~24세	-	-	7	1.3	34	6.4	-	-	-	-
25~29세	*	*	31	2.2	155	10.9	-	-	-	-
30~34세	*	*	50	2.6	177	9.2	-	-	-	-
35~39세	28	1.0	64	2.2	285	9.8	-	-	-	-
청년(18~45세)	139	1.1	284	2.3	1,212	9.7	*	*	-	-
청년(15~29세)	*	*	38	1.9	189	9.7	-	-	-	-

자료: 통계청 「2022년 4/4분기 기업통계등록부」

주1) 2022.12.31. 사업자등록 기준(1명의 개인이 n개의 사업자 등록 시 n개의 사업체로 처리)

주2) 등록일자를 기준으로 대표자 정보 및 주산업분류, 행정구역분류가 불명확한 사업체, 조직형태가 국가·지방자치단체인 사업체는 제외

주3) 제10차 한국표준산업분류 기준

## 4-5. 업종별 신규 등록사업체

(단위: 개, %)

구분	신규 등록 사업체 수		농림어업		광·제조업		전기, 가스, 증기 및 공기조절공급업		수도, 하수 및 폐기물처리, 원료재생업		건설업	
		구성비		구성비		구성비		구성비		구성비		구성비
목포시 전체	4,830	100.0	33	0.7	169	3.5	58	1.2	*	*	325	6.7
남 자	2,589	100.0	18	0.7	101	3.9	28	1.1	-	-	234	9.0
여 자	2,241	100.0	15	0.7	68	3.0	30	1.3	*	*	91	4.1
원도심권	2,724	100.0	28	1.0	117	4.3	52	1.9	*	*	156	5.7
신도심권	2,106	100.0	5	0.2	52	2.5	6	0.3	*	*	169	8.0
29세 이하	656	100.0	3	0.5	19	2.9	*	*	*	*	13	2.0
30~39세	926	100.0	5	0.5	35	3.8	*	*	-	-	47	5.1
40~49세	1,391	100.0	6	0.4	58	4.2	23	1.7	-	-	106	7.6
50~59세	1,170	100.0	15	1.3	37	3.2	16	1.4	*	*	117	10.0
60세 이상	687	100.0	4	0.6	20	2.9	8	1.2	-	-	42	6.1
65세 이상	300	100.0	*	*	8	2.7	*	*	-	-	10	3.3

구분	신규 등록 사업체 수		농림어업		광·제조업		전기, 가스, 증기 및 공기조절공급업		수도, 하수 및 폐기물처리, 원료재생업		건설업	
		구성비		구성비		구성비		구성비		구성비		구성비
청년(18~39세)	1,575	100.0	8	0.5	54	3.4	11	0.7	*	*	60	3.8
남 자	878	100.0	4	0.5	32	3.6	7	0.8	-	-	46	5.2
여 자	697	100.0	4	0.6	22	3.2	4	0.6	*	*	14	2.0
원도심권	811	100.0	4	0.5	33	4.1	*	*	*	*	27	3.3
신도심권	764	100.0	4	0.5	21	2.7	*	*	-	-	33	4.3
18~24세	235	100.0	*	*	6	2.6	*	*	*	*	5	2.1
25~29세	414	100.0	*	*	13	3.1	*	*	-	-	8	1.9
30~34세	424	100.0	*	*	16	3.8	*	*	-	-	22	5.2
35~39세	502	100.0	*	*	19	3.8	-	-	-	-	25	5.0
청년(18~45세)	2,448	100.0	12	0.5	97	4.0	24	1.0	*	*	123	5.0
청년(15~29세)	654	100.0	3	0.5	19	2.9	7	1.1	*	*	13	2.0

자료: 통계청 「2022년 4/4분기 기업통계등록부」

주1) 2022.12.31. 사업자등록 기준(1명의 개인이 n개의 사업자 등록 시 n개의 사업체로 처리)

주2) 등록일자를 기준으로 대표자 정보 및 주산업분류, 행정구역분류가 불명확한 사업체, 조직형태가 국가·지방자치단체인 사업체는 제외

주3) (신규) 2022년에 등록한 사업체

주4) 제10차 한국표준산업분류 기준

#### 4-5. 업종별 신규 등록사업체(계속)

(단위: 개, %)

구분										
	도매 및 소매업		운수 및 창고업		숙박 및 음식점업		정보통신업		금융 및 보험업	
		구성비		구성비		구성비		구성비		구성비
목포시 전체	1,403	29.0	354	7.3	879	18.2	60	1.2	*	*
남 자	682	26.3	307	11.9	356	13.8	37	1.4	*	*
여 자	721	32.2	47	2.1	523	23.3	23	1.0	*	*
원도심권	798	29.3	236	8.7	461	16.9	33	1.2	*	*
신도심권	605	28.7	118	5.6	418	19.8	27	1.3	*	*
29세 이하	275	41.9	49	7.5	135	20.6	14	2.1	*	*
30~39세	319	34.4	62	6.7	187	20.2	18	1.9	8	0.9
40~49세	369	26.5	122	8.8	253	18.2	15	1.1	6	0.4
50~59세	297	25.4	73	6.2	199	17.0	*	*	*	*
60세 이상	143	20.8	48	7.0	105	15.3	*	*	*	*
65세 이상	61	20.3	18	6.0	43	14.3	-	-	*	*

구분										
	도매 및 소매업		운수 및 창고업		숙박 및 음식점업		정보통신업		금융 및 보험업	
		구성비		구성비		구성비		구성비		구성비
청년(18~39세)	589	37.4	111	7.0	322	20.4	31	2.0	*	*
남 자	299	34.1	96	10.9	178	20.3	18	2.1	*	*
여 자	290	41.6	15	2.2	144	20.7	13	1.9	-	-
원도심권	305	37.6	74	9.1	154	19.0	19	2.3	*	*
신도심권	284	37.2	37	4.8	168	22.0	12	1.6	-	-
18~24세	112	47.7	20	8.5	48	20.4	5	2.1	-	-
25~29세	158	38.2	29	7.0	87	21.0	8	1.9	*	*
30~34세	147	34.7	28	6.6	90	21.2	9	2.1	*	*
35~39세	172	34.3	34	6.8	97	19.3	9	1.8	*	*
청년(18~45세)	814	33.3	192	7.8	486	19.9	43	1.8	12	0.5
청년(15~29세)	274	41.9	49	7.5	135	20.6	14	2.1	*	*

자료: 통계청 「2022년 4/4분기 기업통계등록부」

주1) 2022.12.31. 사업자등록 기준(1명의 개인이 n개의 사업자 등록 시 n개의 사업체로 처리)

주2) 등록일자를 기준으로 대표자 정보 및 주산업분류, 행정구역분류가 불명확한 사업체, 조직형태가 국가·지방자치단체인 사업체는 제외

주3) (신규) 2022년에 등록된 사업체

주4) 제10차 한국표준산업분류 기준

## 4-5. 업종별 신규 등록사업체(계속)

(단위: 개, %)

구분										
	부동산업		전문, 과학 및 기술서비스업		사업시설 관리, 사업 지원 및 임대 서비스업		공공 행정, 국방 및 사회보장 행정		교육 서비스업	
		구성비		구성비		구성비		구성비		구성비
목포시 전체	412	8.5	123	2.5	139	2.9	-	-	143	3.0
남 자	212	8.2	86	3.3	100	3.9	-	-	37	1.4
여 자	200	8.9	37	1.7	39	1.7	-	-	106	4.7
원도심권	209	7.7	72	2.6	92	3.4	-	-	68	2.5
신도심권	203	9.6	51	2.4	47	2.2	-	-	75	3.6
29세 이하	14	2.1	13	2.0	15	2.3	-	-	14	2.1
30~39세	51	5.5	23	2.5	24	2.6	-	-	40	4.3
40~49세	123	8.8	35	2.5	38	2.7	-	-	65	4.7
50~59세	129	11.0	35	3.0	39	3.3	-	-	20	1.7
60세 이상	95	13.8	17	2.5	23	3.3	-	-	4	0.6
65세 이상	53	17.7	9	3.0	11	3.7	-	-	*	*

구분										
	부동산업		전문, 과학 및 기술서비스업		사업시설 관리, 사업 지원 및 임대 서비스업		공공 행정, 국방 및 사회보장 행정		교육 서비스업	
		구성비		구성비		구성비		구성비		구성비
청년(18~39세)	64	4.1	36	2.3	39	2.5	-	-	54	3.4
남 자	38	4.3	26	3.0	28	3.2	-	-	19	2.2
여 자	26	3.7	10	1.4	11	1.6	-	-	35	5.0
원도심권	23	2.8	14	1.7	25	3.1	-	-	26	3.2
신도심권	41	5.4	22	2.9	14	1.8	-	-	28	3.7
18~24세	*	*	*	*	4	1.7	-	-	6	2.6
25~29세	*	*	*	*	11	2.7	-	-	8	1.9
30~34세	9	2.1	11	2.6	8	1.9	-	-	19	4.5
35~39세	42	8.4	12	2.4	16	3.2	-	-	21	4.2
청년(18~45세)	147	6.0	58	2.4	58	2.4	-	-	91	3.7
청년(15~29세)	13	2.0	13	2.0	15	2.3	-	-	14	2.1

자료: 통계청 「2022년 4/4분기 기업통계등록부」

주1) 2022.12.31. 사업자등록 기준(1명의 개인이 n개의 사업자 등록 시 n개의 사업체로 처리)

주2) 등록일자를 기준으로 대표자 정보 및 주산업분류, 행정구역분류가 불명확한 사업체, 조직형태가 국가·지방자치단체인 사업체는 제외

주3) (신규) 2022년에 등록한 사업체

주4) 제10차 한국표준산업분류 기준

#### 4-5. 업종별 신규 등록사업체(계속)

(단위: 개, %)

구분	보건업 및 사회복지 서비스업		예술, 스포츠 및 여가관련 서비스업		협회 및 단체, 수리 및 기타 개인 서비스업		가구 내 고용활동 및 달리 분류되지 않은 자가소비 생산활동		국제 및 외국기관	
		구성비		구성비		구성비		구성비		구성비
목포시 전체	54	1.1	162	3.4	493	10.2	-	-	-	-
남 자	34	1.3	98	3.8	241	9.3	-	-	-	-
여 자	20	0.9	64	2.9	252	11.2	-	-	-	-
원도심권	32	1.2	90	3.3	263	9.7	-	-	-	-
신도심권	22	1.0	72	3.4	230	10.9	-	-	-	-
29세 이하	-	-	15	2.3	68	10.4	-	-	-	-
30~39세	5	0.5	23	2.5	75	8.1	-	-	-	-
40~49세	16	1.2	42	3.0	114	8.2	-	-	-	-
50~59세	12	1.0	43	3.7	123	10.5	-	-	-	-
60세 이상	21	3.1	39	5.7	113	16.4	-	-	-	-
65세 이상	9	3.0	17	5.7	54	18.0	-	-	-	-

구분	보건업 및 사회복지 서비스업		예술, 스포츠 및 여가관련 서비스업		협회 및 단체, 수리 및 기타 개인 서비스업		가구 내 고용활동 및 달리 분류되지 않은 자가소비 생산활동		국제 및 외국기관	
		구성비		구성비		구성비		구성비		구성비
청년(18~39세)	5	0.3	38	2.4	143	9.1	-	-	-	-
남 자	5	0.6	19	2.2	54	6.2	-	-	-	-
여 자	-	-	19	2.7	89	12.8	-	-	-	-
원도심권	*	*	18	2.2	66	8.1	-	-	-	-
신도심권	*	*	20	2.6	77	10.1	-	-	-	-
18~24세	-	-	3	1.3	17	7.2	-	-	-	-
25~29세	-	-	12	2.9	51	12.3	-	-	-	-
30~34세	*	*	12	2.8	37	8.7	-	-	-	-
35~39세	*	*	11	2.2	38	7.6	-	-	-	-
청년(18~45세)	15	0.6	66	2.7	209	8.5	-	-	-	-
청년(15~29세)	-	-	15	2.3	68	10.4	-	-	-	-

자료: 통계청 「2022년 4/4분기 기업통계등록부」

주1) 2022.12.31. 사업자등록 기준(1명의 개인이 n개의 사업자 등록 시 n개의 사업체로 처리)

주2) 등록일자를 기준으로 대표자 정보 및 주산업분류, 행정구역분류가 불명확한 사업체, 조직형태가 국가·지방자치단체인 사업체는 제외

주3) (신규) 2022년에 등록한 사업체

주4) 제10차 한국표준산업분류 기준



#### 4-6. 업종별 폐업 등록사업체

(단위: 개, %)

구분	폐업 등록 사업체 수		농림어업		광·제조업		전기, 가스, 증기 및 공기조절공급업		수도, 하수 및 폐기물처리, 원료재생업		건설업	
		구성비		구성비		구성비		구성비		구성비		구성비
목포시 전체	3,265	100.0	33	1.0	120	3.7	7	0.2	-	-	174	5.3
남 자	1,693	100.0	20	1.2	80	4.7	*	*	-	-	124	7.3
여 자	1,572	100.0	13	0.8	40	2.5	*	*	-	-	50	3.2
원도심권	1,805	100.0	24	1.3	91	5.0	3	0.2	-	-	73	4.0
신도심권	1,460	100.0	9	0.6	29	2.0	4	0.3	-	-	101	6.9
29세 이하	323	100.0	-	-	9	2.8	-	-	-	-	8	2.5
30~39세	558	100.0	3	0.5	23	4.1	-	-	-	-	18	3.2
40~49세	818	100.0	7	0.9	28	3.4	*	*	-	-	50	6.1
50~59세	858	100.0	5	0.6	34	4.0	3	0.3	-	-	60	7.0
60세 이상	708	100.0	18	2.5	26	3.7	*	*	-	-	38	5.4
65세 이상	387	100.0	9	2.3	16	4.1	*	*	-	-	18	4.7

	폐업 등록 사업체 수		농림어업		광·제조업		전기, 가스, 증기 및 공기조절공급업		수도, 하수 및 폐기물처리, 원료재생업		건설업	
		구성비		구성비		구성비		구성비		구성비		구성비
청년(18~39세)	880	100.0	*	*	32	3.6	-	-	-	-	26	3.0
남 자	482	100.0	-	-	20	4.1	-	-	-	-	19	3.9
여 자	398	100.0	*	*	12	3.0	-	-	-	-	7	1.8
원도심권	438	100.0	*	*	20	4.6	-	-	-	-	10	2.3
신도심권	442	100.0	*	*	12	2.7	-	-	-	-	16	3.6
18~24세	109	100.0	-	-	*	*	-	-	-	-	4	3.7
25~29세	213	100.0	-	-	*	*	-	-	-	-	4	1.9
30~34세	264	100.0	*	*	10	3.8	-	-	-	-	11	4.2
35~39세	294	100.0	*	*	13	4.4	-	-	-	-	7	2.4
청년(18~45세)	1,371	100.0	7	0.5	51	3.7	*	*	-	-	52	3.8
청년(15~29세)	323	100.0	-	-	9	2.8	-	-	-	-	8	2.5

자료: 통계청 「2022년 4/4분기 기업통계등록부」

주1) 2022.12.31. 사업자등록 기준(1명의 개인이 n개의 사업자 등록 시 n개의 사업체로 처리)

주2) 등록일자를 기준으로 대표자 정보 및 주산업분류, 행정구역분류가 불명확한 사업체, 조직형태가 국가·지방자치단체인 사업체는 제외

주3) (폐업) 폐업일자를 기준으로 2022년에 폐업한 사업체

주4) 제10차 한국표준산업분류 기준

#### 4-6. 업종별 폐업 등록사업체(계속)

(단위: 개, %)

구분										
	도매 및 소매업		운수 및 창고업		숙박 및 음식점업		정보통신업		금융 및 보험업	
		구성비		구성비		구성비		구성비		구성비
목포시 전체	1,002	30.7	258	7.9	817	25.0	27	0.8	13	0.4
남 자	522	30.8	202	11.9	315	18.6	18	1.1	9	0.5
여 자	480	30.5	56	3.6	502	31.9	9	0.6	4	0.3
원도심권	572	31.7	187	10.4	424	23.5	18	1.0	3	0.2
신도심권	430	29.5	71	4.9	393	26.9	9	0.6	10	0.7
29세 이하	159	49.2	19	5.9	86	26.6	5	1.5	*	*
30~39세	188	33.7	47	8.4	155	27.8	7	1.3	*	*
40~49세	218	26.7	55	6.7	227	27.8	5	0.6	*	*
50~59세	237	27.6	68	7.9	210	24.5	*	*	*	*
60세 이상	200	28.2	69	9.7	139	19.6	*	*	*	*
65세 이상	108	27.9	44	11.4	74	19.1	-	-	*	*

구분										
	도매 및 소매업		운수 및 창고업		숙박 및 음식점업		정보통신업		금융 및 보험업	
		구성비		구성비		구성비		구성비		구성비
청년(18~39세)	346	39.3	66	7.5	241	27.4	12	1.4	*	*
남 자	173	35.9	56	11.6	132	27.4	7	1.5	*	*
여 자	173	43.5	10	2.5	109	27.4	5	1.3	*	*
원도심권	165	37.7	47	10.7	123	28.1	6	1.4	*	*
신도심권	181	41.0	19	4.3	118	26.7	6	1.4	*	*
18~24세	66	60.6	7	6.4	23	21.1	*	*	-	-
25~29세	92	43.2	12	5.6	63	29.6	*	*	*	*
30~34세	93	35.2	14	5.3	78	29.5	*	*	*	*
35~39세	95	32.3	33	11.2	77	26.2	*	*	-	-
청년(18~45세)	475	34.6	103	7.5	385	28.1	15	1.1	4	0.3
청년(15~29세)	159	49.2	19	5.9	86	26.6	5	1.5	*	*

자료: 통계청 「2022년 4/4분기 기업통계등록부」

주1) 2022.12.31. 사업자등록 기준(1명의 개인이 n개의 사업자 등록 시 n개의 사업체로 처리)

주2) 등록일자를 기준으로 대표자 정보 및 주산업분류, 행정구역분류가 불명확한 사업체, 조직형태가 국가·지방자치단체인 사업체는 제외

주3) (폐업) 폐업일자를 기준으로 2022년에 폐업한 사업체

주4) 제10차 한국표준산업분류 기준

## 4-6. 업종별 폐업 등록사업체(계속)

(단위: 개, %)

구분										
	부동산업		전문, 과학 및 기술서비스업		사업시설 관리, 사업 지원 및 임대 서비스업		공공 행정, 국방 및 사회보장 행정		교육 서비스업	
		구성비		구성비		구성비		구성비		구성비
목포시 전체	235	7.2	44	1.3	61	1.9	-	-	105	3.2
남 자	129	7.6	28	1.7	40	2.4	-	-	36	2.1
여 자	106	6.7	16	1.0	21	1.3	-	-	69	4.4
원도심권	124	6.9	28	1.6	39	2.2	-	-	49	2.7
신도심권	111	7.6	16	1.1	22	1.5	-	-	56	3.8
29세 이하	4	1.2	4	1.2	4	1.2	-	-	*	*
30~39세	16	2.9	6	1.1	8	1.4	-	-	21	3.8
40~49세	41	5.0	12	1.5	15	1.8	-	-	43	5.3
50~59세	73	8.5	9	1.0	22	2.6	-	-	34	4.0
60세 이상	101	14.3	13	1.8	12	1.7	-	-	*	*
65세 이상	66	17.1	6	1.6	7	1.8			*	*

구분										
	부동산업		전문, 과학 및 기술서비스업		사업시설 관리, 사업 지원 및 임대 서비스업		공공 행정, 국방 및 사회보장 행정		교육 서비스업	
		구성비		구성비		구성비		구성비		구성비
청년(18~39세)	20	2.3	10	1.1	12	1.4	-	-	23	2.6
남 자	12	2.5	3	0.6	9	1.9	-	-	8	1.7
여 자	8	2.0	7	1.8	3	0.8	-	-	15	3.8
원도심권	10	2.3	5	1.1	6	1.4	-	-	12	2.7
신도심권	10	2.3	5	1.1	6	1.4	-	-	11	2.5
18~24세	*	*	-	-	-	-	-	-	-	-
25~29세	*	*	4	1.9	4	1.9	-	-	*	*
30~34세	6	2.3	*	*	4	1.5	-	-	*	*
35~39세	10	3.4	*	*	4	1.4	-	-	*	*
청년(18~45세)	40	2.9	14	1.0	20	1.5	-	-	45	3.3
청년(15~29세)	4	1.2	4	1.2	4	1.2	-	-	*	*

자료: 통계청 「2022년 4/4분기 기업통계등록부」

주1) 2022.12.31. 사업자등록 기준(1명의 개인이 n개의 사업자 등록 시 n개의 사업체로 처리)

주2) 등록일자를 기준으로 대표자 정보 및 주산업분류, 행정구역분류가 불명확한 사업체, 조직형태가 국가·지방자치단체인 사업체는 제외

주3) (폐업) 폐업일자를 기준으로 2022년에 폐업한 사업체

주4) 제10차 한국표준산업분류 기준

#### 4-6. 업종별 폐업 등록사업체(계속)

(단위: 개, %)

구분	보건업 및 사회복지 서비스업		예술, 스포츠 및 여가관련 서비스업		협회 및 단체, 수리 및 기타 개인 서비스업		가구 내 고용활동 및 달리 분류되지 않은 자가소비 생산활동		국제 및 외국기관	
		구성비		구성비		구성비		구성비		구성비
목포시 전체	44	1.3	109	3.3	216	6.6	-	-	-	-
남 자	15	0.9	48	2.8	101	6.0	-	-	-	-
여 자	29	1.8	61	3.9	115	7.3	-	-	-	-
원도심권	21	1.2	52	2.9	97	5.4	-	-	-	-
신도심권	23	1.6	57	3.9	119	8.2	-	-	-	-
29세 이하	-	-	9	2.8	13	4.0	-	-	-	-
30~39세	3	0.5	17	3.0	45	8.1	-	-	-	-
40~49세	17	2.1	30	3.7	65	7.9	-	-	-	-
50~59세	11	1.3	34	4.0	43	5.0	-	-	-	-
60세 이상	13	1.8	19	2.7	50	7.1	-	-	-	-
65세 이상	*	*	9	2.3	23	5.9	-	-	-	-

구분	보건업 및 사회복지 서비스업		예술, 스포츠 및 여가관련 서비스업		협회 및 단체, 수리 및 기타 개인 서비스업		가구 내 고용활동 및 달리 분류되지 않은 자가소비 생산활동		국제 및 외국기관	
		구성비		구성비		구성비		구성비		구성비
청년(18~39세)	3	0.3	26	3.0	58	6.6	-	-	-	-
남 자	*	*	13	2.7	27	5.6	-	-	-	-
여 자	*	*	13	3.3	31	7.8	-	-	-	-
원도심권	*	*	8	1.8	21	4.8	-	-	-	-
신도심권	*	*	18	4.1	37	8.4	-	-	-	-
18~24세	-	-	*	*	3	2.8	-	-	-	-
25~29세	-	-	*	*	10	4.7	-	-	-	-
30~34세	-	-	7	2.7	15	5.7	-	-	-	-
35~39세	3	1.0	10	3.4	30	10.2	-	-	-	-
청년(18~45세)	14	1.0	45	3.3	99	7.2	-	-	-	-
청년(15~29세)	-	-	9	2.8	13	4.0	-	-	-	-

자료: 통계청 「2022년 4/4분기 기업통계등록부」

주1) 2022.12.31. 사업자등록 기준(1명의 개인이 n개의 사업자 등록 시 n개의 사업체로 처리)

주2) 등록일자를 기준으로 대표자 정보 및 주산업분류, 행정구역분류가 불명확한 사업체, 조직형태가 국가·지방자치단체인 사업체는 제외

주3) (폐업) 폐업일자를 기준으로 2022년에 폐업한 사업체

주4) 제10차 한국표준산업분류 기준



## 5. 복지

- 5-1. 기초생활보장 수급인구
- 5-2. 장애인 등록인구
- 5-3. 장애유형별 장애인 등록인구
- 5-4. 차상위계층 수급인구
- 5-5. 한부모가족 수급인구
- 5-6. 공적연금 가입인구
- 5-7. 가입자격별 국민연금 가입인구
- 5-8. 가입기간별 국민연금 가입인구
- 5-9. 가입기간별 공무원연금 가입인구
- 5-10. 가입기간별 사학연금 가입인구
- 5-11. 삶에 대한 만족감(자신의 삶)
- 5-12. 청년지원정책



## 5-1. 기초생활보장 수급인구

(단위: 명, %)

구분	주민등록 인구	기초생활보장 수급인구		일반수급자		시설수급자		기초생활 보장 수급인구 비율
			구성비		구성비		구성비	
목포시 전체	216,939	18,751	100.0	17,369	92.6	1,382	7.4	8.6
남 자	107,826	8,409	100.0	7,716	91.8	693	8.2	7.8
여 자	109,113	10,342	100.0	9,653	93.3	689	6.7	9.5
원도심권	124,049	13,235	100.0	11,889	89.8	1,346	10.2	10.7
신도심권	92,890	5,516	100.0	5,480	99.3	36	0.7	5.9
19세 이하	38,646	3,896	100.0	3,598	92.4	298	7.6	10.1
20~29세	25,440	1,289	100.0	1,201	93.2	88	6.8	5.1
30~39세	22,543	971	100.0	873	89.9	98	10.1	4.3
40~49세	35,604	1,954	100.0	1,817	93.0	137	7.0	5.5
50~59세	36,520	2,601	100.0	2,423	93.2	178	6.8	7.1
60세 이상	58,186	8,040	100.0	7,457	92.7	583	7.3	13.8
65세 이상	40,805	6,530	100.0	6,080	93.1	450	6.9	16.0

구분	주민등록 인구	기초생활보장 수급인구		일반수급자		시설수급자		기초생활 보장 수급인구 비율
			구성비		구성비		구성비	
청년(18~39세)	52,728	2,759	100.0	2,555	92.6	204	7.4	5.2
남 자	27,734	1,235	100.0	1,143	92.6	92	7.4	4.5
여 자	24,994	1,524	100.0	1,412	92.7	112	7.3	6.1
원도심권	27,164	1,857	100.0	*	*	*	*	6.8
신도심권	25,564	902	100.0	*	*	*	*	3.5
18~19세	4,745	499	100.0	481	96.4	18	3.6	10.5
20~24세	13,182	870	100.0	813	93.4	57	6.6	6.6
25~29세	12,258	419	100.0	388	92.6	31	7.4	3.4
30~34세	10,155	374	100.0	328	87.7	46	12.3	3.7
35~39세	12,388	597	100.0	545	91.3	52	8.7	4.8
청년(18~45세)	73,698	3,829	100.0	3,543	92.5	286	7.5	5.2
청년(15~29세)	37,042	2,589	100.0	2,433	94.0	156	6.0	7.0

자료: 행정안전부 「주민등록인구통계」, 목포시 「기초생활보장 수급 자료」

주1) 2022. 12. 31. 기준 기초생활보장 수급인구로 산정하였으며, 외국인은 제외

주2) (기초생활보장 수급인구 비율) 기초생활보장 수급 인구/주민등록인구 × 100(%)

## 5-2. 장애인 등록인구

(단위: 명, %)

구분	주민등록 인구	장애인 등록인구		남 자		여 자		장애인 등록인구 비율
			구성비		구성비		구성비	
목포시 전체	216,939	13,653	100.0	7,544	55.3	6,109	44.7	6.3
원도심권	124,049	9,007	100.0	4,897	54.4	4,110	45.6	7.3
신도심권	92,890	4,646	100.0	2,647	57.0	1,999	43.0	5.0
19세 이하	38,646	505	100.0	339	67.1	166	32.9	1.3
20~29세	25,440	496	100.0	301	60.7	195	39.3	1.9
30~39세	22,543	629	100.0	408	64.9	221	35.1	2.8
40~49세	35,604	1,232	100.0	820	66.6	412	33.4	3.5
50~59세	36,520	2,192	100.0	1,464	66.8	728	33.2	6.0
60세 이상	58,186	8,599	100.0	4,212	49.0	4,387	51.0	14.8
65세 이상	40,805	7,003	100.0	3,232	46.2	3,771	53.8	17.2

구분	주민등록 인구	장애인 등록인구		남 자		여 자		장애인 등록인구 비율
			구성비		구성비		구성비	
청년(18~39세)	52,728	1,195	100.0	758	63.4	437	36.6	2.3
원도심권	27,164	693	100.0	438	63.2	255	36.8	2.6
신도심권	25,564	502	100.0	320	63.7	182	36.3	2.0
18~19세	4,745	70	100.0	49	70.0	21	30.0	1.5
20~24세	13,182	235	100.0	150	63.8	85	36.2	1.8
25~29세	12,258	261	100.0	151	57.9	110	42.1	2.1
30~34세	10,155	277	100.0	178	64.3	99	35.7	2.7
35~39세	12,388	352	100.0	230	65.3	122	34.7	2.8
청년(18~45세)	73,698	1,841	100.0	1,182	64.2	659	35.8	2.5
청년(15~29세)	37,042	654	100.0	408	62.4	246	37.6	1.8

자료: 행정안전부 「주민등록인구통계」, 목포시 「장애인등록 자료」

주1) 2022. 12. 31.기준 장애인등록 인구로 산정

주2) (장애인 등록인구 비율) 장애인 등록인구/주민등록인구 × 100(%)



## 5-3. 장애유형별 장애인 등록인구

(단위: 명, %)

구분	장애인등록인구		지체		뇌병변		시각		청각	
		구성비		구성비		구성비		구성비		구성비
목포시 전체	13,653	100.0	6,457	47.3	1,288	9.4	1,449	10.6	1,488	10.9
남 자	7,544	100.0	3,416	45.3	748	9.9	808	10.7	769	10.2
여 자	6,109	100.0	3,041	49.8	540	8.8	641	10.5	719	11.8
원도심권	9,007	100.0	4,276	47.5	801	8.9	969	10.8	1,022	11.3
신도심권	4,646	100.0	2,181	46.9	487	10.5	480	10.3	466	10.0
19세 이하	505	100.0	21	4.2	43	8.5	8	1.6	23	4.6
20~29세	496	100.0	45	9.1	31	6.3	37	7.5	16	3.2
30~39세	629	100.0	128	20.3	40	6.4	59	9.4	16	2.5
40~49세	1,232	100.0	505	41.0	111	9.0	136	11.0	50	4.1
50~59세	2,192	100.0	1,094	49.9	208	9.5	202	9.2	125	5.7
60세 이상	8,599	100.0	4,664	54.2	855	9.9	1,007	11.7	1,258	14.6
65세 이상	7,003	100.0	3,780	54.0	690	9.9	844	12.1	1,144	16.3

구분	장애인등록인구		지체		뇌병변		시각		청각	
		구성비		구성비		구성비		구성비		구성비
청년(18~39세)	1,195	100.0	180	15.1	75	6.3	97	8.1	37	3.1
남 자	758	100.0	117	15.4	50	6.6	62	8.2	23	3.0
여 자	437	100.0	63	14.4	25	5.7	35	8.0	14	3.2
원도심권	693	100.0	99	14.3	41	5.9	51	7.4	18	2.6
신도심권	502	100.0	81	16.1	34	6.8	46	9.2	19	3.8
18~19세	70	100.0	7	10.0	*	*	*	*	5	7.1
20~24세	235	100.0	12	5.1	*	*	*	*	6	2.6
25~29세	261	100.0	33	12.6	11	4.2	26	10.0	10	3.8
30~34세	277	100.0	40	14.4	13	4.7	22	7.9	5	1.8
35~39세	352	100.0	88	25.0	27	7.7	37	10.5	11	3.1
청년(18~45세)	1,841	100.0	409	22.2	128	7.0	176	9.6	58	3.2
청년(15~29세)	654	100.0	56	8.6	43	6.6	39	6.0	25	3.8

자료: 목포시 「장애인 등록 자료」

주) 2022. 12. 31. 기준 장애인 등록인구 산정

### 5-3. 장애유형별 장애인 등록인구(계속)

(단위: 명, %)

구분										
	언어		안면		신장		심장		간	
		구성비		구성비		구성비		구성비		구성비
목포시 전체	118	0.9	5	0.0	567	4.2	21	0.2	84	0.6
남 자	80	1.1	*	*	346	4.6	*	*	48	0.6
여 자	38	0.6	*	*	221	3.6	*	*	36	0.6
원도심권	70	0.8	*	*	372	4.1	*	*	56	0.6
신도심권	48	1.0	*	*	195	4.2	*	*	28	0.6
19세 이하	24	4.8	-	-	-	-	-	-	5	1.0
20~29세	*	*	-	-	*	*	*	*	*	*
30~39세	*	*	-	-	*	*	*	*	*	*
40~49세	11	0.9	*	*	74	6.0	*	*	5	0.4
50~59세	13	0.6	*	*	135	6.2	*	*	18	0.8
60세 이상	61	0.7	*	*	331	3.8	14	0.2	53	0.6
65세 이상	45	0.6	*	*	244	3.5	12	0.2	37	0.5

구분										
	언어		안면		신장		심장		간	
		구성비		구성비		구성비		구성비		구성비
청년(18~39세)	10	0.8	-	-	27	2.3	*	*	*	*
남 자	*	*	-	-	14	1.8	*	*	*	*
여 자	*	*	-	-	13	3.0	-	-	*	*
원도심권	*	*	-	-	15	2.2	*	*	*	*
신도심권	*	*	-	-	12	2.4	*	*	*	*
18~19세	*	*	-	-	-	-	-	-	*	*
20~24세	*	*	-	-	*	*	*	*	*	*
25~29세	*	*	-	-	*	*	*	*	*	*
30~34세	*	*	-	-	10	3.6	-	-	*	*
35~39세	5	1.4	-	-	13	3.7	*	*	-	-
청년(18~45세)	16	0.9	*	*	70	3.8	5	0.3	5	0.3
청년(15~29세)	*	*	-	-	*	*	*	*	6	0.9

자료: 목포시 「장애인 등록 자료」

주) 2022. 12. 31. 기준 장애인 등록인구 산정

### 5-3. 장애유형별 장애인 등록인구(계속)

(단위: 명, %)

구분	호흡기		장루, 요루		뇌전증		지적		자폐성		정신	
	구성비	구성비	구성비	구성비	구성비	구성비	구성비	구성비	구성비	구성비	구성비	구성비
목포시 전체	50	0.4	54	0.4	44	0.3	1,392	10.2	140	1.0	496	3.6
남 자	38	0.5	34	0.5	28	0.4	845	11.2	112	1.5	257	3.4
여 자	12	0.2	20	0.3	16	0.3	547	9.0	28	0.5	239	3.9
원도심권	34	0.4	38	0.4	28	0.3	933	10.4	71	0.8	323	3.6
신도심권	16	0.3	16	0.3	16	0.3	459	9.9	69	1.5	173	3.7
19세 이하	-	-	*	*	*	*	283	56.0	91	18.0	*	*
20~29세	*	*	-	-	*	*	307	61.9	36	7.3	*	*
30~39세	-	-	*	*	5	0.8	288	45.8	13	2.1	46	7.3
40~49세	-	-	*	*	9	0.7	234	19.0	-	-	90	7.3
50~59세	*	*	7	0.3	12	0.5	167	7.6	-	-	198	9.0
60세 이상	*	*	41	0.5	12	0.1	113	1.3	-	-	149	1.7
65세 이상	31	0.4	31	0.4	6	0.1	56	0.8	-	-	81	1.2

구분	호흡기		장루, 요루		뇌전증		지적		자폐성		정신	
	구성비	구성비	구성비	구성비	구성비	구성비	구성비	구성비	구성비	구성비	구성비	구성비
청년(18~39세)	*	*	*	*	*	*	638	53.4	55	4.6	59	4.9
남 자	-	-	*	*	*	*	399	52.6	46	6.1	26	3.4
여 자	*	*	*	*	-	-	239	54.7	9	2.1	33	7.6
원도심권	-	-	*	*	*	*	396	57.1	24	3.5	35	5.1
신도심권	*	*	*	*	*	*	242	48.2	31	6.2	24	4.8
18~19세	-	-	-	-	*	*	43	61.4	*	*	*	*
20~24세	-	-	-	-	*	*	159	67.7	18	7.7	*	*
25~29세	*	*	-	-	-	-	148	56.7	18	6.9	9	3.4
30~34세	-	-	*	*	*	*	149	53.8	10	3.6	19	6.9
35~39세	-	-	-	-	*	*	139	39.5	*	*	27	7.7
청년(18~45세)	*	*	*	*	11	0.6	798	43.3	55	3.0	104	5.6
청년(15~29세)	*	*	-	-	*	*	406	62.1	53	8.1	13	2.0

자료: 목포시 「장애인 등록 자료」

주) 2022. 12. 31. 기준 장애인 등록인구 산정

## 5-4. 차상위계층 수급인구

(단위: 명, %)

구분	주민등록 인구	차상위계층 수급 인구		차상위본인 부담경감 대상자		차상위 자활		차상위 장애아동 수당	
			구성비		구성비		구성비		구성비
목포시 전체	216,939	5,084	100.0	2,284	44.9	150	3.0	61	1.2
원도심권	124,049	3,686	100.0	1,626	44.1	110	3.0	38	1.0
신도심권	92,890	1,398	100.0	658	47.1	40	2.9	23	1.6
19세 이하	38,646	994	100.0	803	80.8	-	-	*	*
20~29세	25,440	282	100.0	39	13.8	6	2.1	*	*
30~39세	22,543	193	100.0	26	13.5	7	3.6	-	-
40~49세	35,604	610	100.0	122	20.0	38	6.2	-	-
50~59세	36,520	496	100.0	169	34.1	57	11.5	-	-
60세 이상	58,186	2,509	100.0	1,125	44.8	42	1.7	-	-
65세 이상	40,805	2,277	100.0	1,010	44.4	16	0.7	-	-

구분	주민등록 인구	차상위계층 수급 인구		차상위본인 부담경감 대상자		차상위 자활		차상위 장애아동 수당	
			구성비		구성비		구성비		구성비
청년(18~39세)	52,728	608	100.0	128	21.1	13	2.1	5	0.8
원도심권	27,164	404	100.0	91	22.5	5	1.2	*	*
신도심권	25,564	204	100.0	37	18.1	8	3.9	*	*
18~19세	4,745	133	100.0	63	47.4	-	-	*	*
20~24세	13,182	198	100.0	21	10.6	*	*	*	*
25~29세	12,258	84	100.0	18	21.4	*	*	-	-
30~34세	10,155	73	100.0	10	13.7	*	*	-	-
35~39세	12,388	120	100.0	16	13.3	*	*	-	-
청년(18~45세)	73,698	946	100.0	194	20.5	35	3.7	5	0.5
청년(15~29세)	37,042	610	100.0	280	45.9	6	1.0	15	2.5

자료: 행정안전부 「주민등록인구통계」, 목포시 「차상위계층 수급자 현황」

주1) 2022. 12. 31. 기준 자격 구분에 따라 중복 허용

주2) (차상위계층 수급인구 비율) 차상위계층 수급 인구/주민등록인구 \*100(%)

## 5-4. 차상위계층 수급인구(계속)

(단위: 명, %)

구분							차상위계층 수급인구 비율
	차상위 장애수당	구성비	차상위 장애인연금	구성비	차상위 계층확인	구성비	
목포시 전체	917	18.0	182	3.6	1,490	29.3	2.3
원도심권	700	19.0	131	3.6	1,081	29.3	3.0
신도심권	217	15.5	51	3.6	409	29.3	1.5
19세 이하	-	-	*	*	129	13.0	2.6
20~29세	14	5.0	*	*	208	73.8	1.1
30~39세	11	5.7	20	10.4	129	66.8	0.9
40~49세	34	5.6	15	2.5	401	65.7	1.7
50~59세	41	8.3	17	3.4	212	42.7	1.4
60세 이상	817	32.6	114	4.5	411	16.4	4.3
65세 이상	777	34.1	100	4.4	374	16.4	5.6
구분							차상위계층 수급인구 비율
	차상위 장애수당	구성비	차상위 장애인연금	구성비	차상위 계층확인	구성비	
청년(18~39세)	25	4.1	36	5.9	401	66.0	1.2
원도심권	14	3.5	*	*	268	66.3	1.5
신도심권	11	5.4	*	*	133	65.2	0.8
18~19세	-	-	*	*	64	48.1	2.8
20~24세	8	4.0	*	*	159	80.3	1.5
25~29세	6	7.1	*	*	49	58.3	0.7
30~34세	6	8.2	*	*	39	53.4	0.7
35~39세	5	4.2	*	*	90	75.0	1.0
청년(18~45세)	41	4.3	48	5.1	623	65.9	1.3
청년(15~29세)	14	2.3	16	2.6	279	45.7	1.6

자료: 행정안전부 「주민등록인구통계」, 목포시 「차상위계층 수급자 현황」

주1) 2022. 12. 31. 기준 자격 구분에 따라 중복 허용

주2) (차상위계층 수급인구 비율) 차상위계층 수급 인구/주민등록인구 \*100(%)

## 5-5. 한부모가족 수급인구

(단위: 명, %)

구분	주민등록 인구	한부모가족 수급인구		모자가족		부자가족	
			구성비		구성비		구성비
목포시 전체	216,939	4,674	100.0	3,564	76.3	1,013	21.7
원도심권	124,049	3,130	100.0	2,365	75.6	700	22.4
신도심권	92,890	1,544	100.0	1,199	77.7	313	20.3
19세 이하	38,646	2,452	100.0	1,896	77.3	506	20.6
20~29세	25,440	553	100.0	396	71.6	128	23.1
30~39세	22,543	343	100.0	300	87.5	43	12.5
40~49세	35,604	873	100.0	690	79.0	183	21.0
50~59세	36,520	401	100.0	268	66.8	131	32.7
60세 이상	58,186	52	100.0	14	26.9	22	42.3
65세 이상	40,805	16	100.0	*	*	*	*

구분	주민등록 인구	한부모가족 수급인구		모자가족		부자가족	
			구성비		구성비		구성비
청년(18~39세)	52,728	1,213	100.0	939	77.4	240	19.8
원도심권	27,164	808	100.0	626	77.5	161	19.9
신도심권	25,564	405	100.0	313	77.3	79	19.5
18~19세	4,745	317	100.0	243	76.7	69	21.8
20~24세	13,182	455	100.0	318	69.9	108	23.7
25~29세	12,258	98	100.0	78	79.6	20	20.4
30~34세	10,155	110	100.0	96	87.3	14	12.7
35~39세	12,388	233	100.0	204	87.6	29	12.4
청년(18~45세)	73,698	1,724	100.0	1,347	78.1	343	19.9
청년(15~29세)	37,042	1,454	100.0	1,094	75.2	321	22.1

자료: 행정안전부 「주민등록인구통계」, 목포시 「한부모가족 수급자 현황」

주1) 2022. 12. 31. 기준 자격 구분이며, 중복 허용

주2) (한부모가족 수급인구 비율) 한부모가족 수급 인구/주민등록인구 × 100(%)

## 5-5. 한부모가족 수급인구(계속)

(단위: 명, %)

구분							한부모가족 수급인구 비율
	조손가족	구성비	청소년 모자가족	구성비	청소년 부자가족	구성비	
목포시 전체	*	*	51	1.1	*	*	2.2
원도심권	*	*	30	1.0	*	*	2.5
신도심권	*	*	21	1.4	*	*	1.7
19세 이하	17	0.7	29	1.2	*	*	6.3
20~29세	*	*	22	4.0	*	*	2.2
30~39세	-	-	-	-	-	-	1.5
40~49세	-	-	-	-	-	-	2.5
50~59세	*	*	-	-	-	-	1.1
60세 이상	16	30.8	-	-	-	-	0.1
65세 이상	12	75.0	-	-	-	-	0.0

구분							한부모가족 수급인구 비율
	조손가족	구성비	청소년 모자가족	구성비	청소년 부자가족	구성비	
청년(18~39세)	*	*	22	1.8	*	*	2.3
원도심권	*	*	14	1.7	*	*	3.0
신도심권	*	*	8	2.0	*	*	1.6
18~19세	*	*	-	-	-	-	6.7
20~24세	*	*	22	4.8	*	*	3.5
25~29세	-	-	-	-	-	-	0.8
30~34세	-	-	-	-	-	-	1.1
35~39세	-	-	-	-	-	-	1.9
청년(18~45세)	9	0.5	22	1.3	*	*	2.3
청년(15~29세)	12	0.8	24	1.7	*	*	3.9

자료: 행정안전부 「주민등록인구통계」, 목포시 「한부모가족 수급자 현황」

주1) 2022. 12. 31. 기준 자격 구분이며, 중복 허용

주2) (한부모가족 수급인구 비율) 한부모가족 수급 인구/주민등록인구 × 100(%)

## 5-6. 공적연금 가입인구

(단위: 명, %)

구분	주민등록 인구	공적연금 가입인구								공적연금 가입인구 비율
		공적연금 가입인구		국민연금		공무원연금		사학연금		
			구성비		구성비	전체	구성비		구성비	
목포시 전체	216,939	79,728	100.0	68,067	85.4	10,174	12.8	1,487	1.9	36.8
남 자	107,826	40,269	100.0	32,633	81.0	6,770	16.8	866	2.2	37.3
여 자	109,113	39,459	100.0	35,434	89.8	3,404	8.6	621	1.6	36.2
19세 이하	38,646	305	100.0	288	94.4	17	5.6	-	-	0.8
20~29세	25,440	12,708	100.0	11,425	89.9	1,088	8.6	195	1.5	50.0
30~39세	22,543	14,915	100.0	13,064	87.6	1,710	11.5	141	0.9	66.2
40~49세	35,604	22,060	100.0	20,019	90.7	1,850	8.4	191	0.9	62.0
50~59세	36,520	24,177	100.0	21,553	89.1	2,224	9.2	400	1.7	66.2
60세 이상	58,186	5,563	100.0	1,718	30.9	3,285	59.1	560	10.1	9.6
65세 이상	40,805	2,761	100.0	122	4.4	2,356	85.3	283	10.2	6.8

구분	주민등록 인구	공적연금 가입인구								공적연금 가입인구 비율
		공적연금 가입인구		국민연금		공무원연금		사학연금		
			구성비		구성비		구성비		구성비	
청년(18~39세)	52,728	27,924	100.0	24,776	88.7	2,812	10.1	336	1.2	53.0
남 자	27,734	14,021	100.0	12,407	88.5	1,537	11.0	77	0.5	50.6
여 자	24,994	13,903	100.0	12,369	89.0	1,275	9.2	259	1.9	55.6
18~24세	17,927	4,849	100.0	4,601	94.9	180	3.7	68	1.4	27.0
25~29세	12,258	8,160	100.0	7,111	87.1	922	11.3	127	1.6	66.6
30~34세	10,155	7,229	100.0	6,220	86.0	939	13.0	70	1.0	71.2
35~39세	12,388	7,686	100.0	6,844	89.0	771	10.0	71	0.9	62.0
청년(18~45세)	73,698	40,772	100.0	36,452	89.4	3,885	9.5	435	1.1	55.3
청년(15~29세)	37,042	13,012	100.0	11,713	90.0	1,104	8.5	195	1.5	35.1

자료: 행정안전부 「주민등록인구통계」, 국민연금공단 「국민연금통계」, 통계청 「지역연금 데이터베이스(DB)」  
 주1) 2022. 12. 31. 기준 국민연금 가입대상자 및 해당연도 11.1. 기준 공무원·사학연금 가입대상자로 산정  
 주2) 국민연금은 가입자 주소지 기준, 공무원·사학연금 거주지 기준  
 주3) (공적연금 가입인구 비율) 공적연금 가입인구/주민등록인구 × 100(%)



## 5-7. 가입자격별 국민연금 가입인구

(단위: 명, %)

구분	주민등록 인구									국민연금 가입인구 비율
		국민연금 가입인구		사업장		지역		임의가입자 및 임의계속 가입자		
			구성비		구성비		구성비		구성비	
목포시 전체	216,939	68,067	100.0	34,650	50.9	30,559	44.9	2,858	4.2	31.4
남 자	107,826	32,633	100.0	15,934	48.8	16,007	49.1	692	2.1	30.3
여 자	109,113	35,434	100.0	18,716	52.8	14,552	41.1	2,166	6.1	32.5
19세 이하	38,646	288	100.0	96	33.3	173	60.1	19	6.6	0.7
20~29세	25,440	11,425	100.0	5,349	46.8	6,009	52.6	67	0.6	44.9
30~39세	22,543	13,064	100.0	7,689	58.9	5,279	40.4	96	0.7	58.0
40~49세	35,604	20,019	100.0	10,973	54.8	8,710	43.5	336	1.7	56.2
50~59세	36,520	21,553	100.0	10,543	48.9	10,388	48.2	622	2.9	59.0
60세 이상	58,186	1,718	100.0	-	-	-	-	1,718	100.0	3.0
65세 이상	40,805	122	100.0	-	-	-	-	122	100.0	0.3

구분	주민등록 인구									국민연금 가입인구 비율
		국민연금 가입인구		사업장		지역		임의가입자 및 임의계속 가입자		
			구성비		구성비		구성비		구성비	
청년(18~39세)	52,728	24,776	100.0	13,133	53.0	11,461	46.3	182	0.7	47.0
남 자	27,734	12,407	100.0	5,947	47.9	6,408	51.6	52	0.4	44.7
여 자	24,994	12,369	100.0	7,186	58.1	5,053	40.9	130	1.1	49.5
18~24세	17,927	4,601	100.0	1,665	36.2	2,866	62.3	70	1.5	25.7
25~29세	12,258	7,111	100.0	3,779	53.1	3,316	46.6	16	0.2	58.0
30~34세	10,155	6,220	100.0	3,683	59.2	2,510	40.4	27	0.4	61.3
35~39세	12,388	6,844	100.0	4,006	58.5	2,769	40.5	69	1.0	55.2
청년(18~45세)	73,698	36,452	100.0	19,585	53.7	16,531	45.4	336	0.9	49.5
청년(15~29세)	37,042	11,713	100.0	5,445	46.5	6,182	52.8	86	0.7	31.6

자료: 행정안전부 「주민등록인구통계」, 국민연금공단 「국민연금통계」

주1) 2022. 12. 31. 기준 국민연금 가입대상자

주2) 국민연금은 가입자 주소지 기준

주3) (임의가입자 및 임의계속 가입자) 적용 제외자 또는 60세 이상 국민 중에서 희망에 의하여 가입한 자

주4) (국민연금 가입인구 비율) 국민연금 가입인구/주민등록인구 × 100(%)

## 5-8. 가입기간별 국민연금 가입인구

(단위: 명, %)

구분	주민등록 인구	국민연금 가입인구										국민연금 가입인구 비율
		구성비	5년 미만	5년~10년 미만	10년~15년 미만	15년 이상	구성비					
목포시 전체	216,939	68,067	100.0	27,810	40.9	15,607	22.9	11,014	16.2	13,636	20.0	31.4
남 자	107,826	32,633	100.0	13,315	40.8	6,370	19.5	4,829	14.8	8,119	24.9	30.3
여 자	109,113	35,434	100.0	14,495	40.9	9,237	26.1	6,185	17.5	5,517	15.6	32.5
19세 이하	38,646	288	100.0	288	100.0	-	-	-	-	-	-	0.7
20~29세	25,440	11,425	100.0	10,435	91.3	977	8.6	13	0.1	-	-	44.9
30~39세	22,543	13,064	100.0	5,687	43.5	4,751	36.4	2,313	17.7	313	2.4	58.0
40~49세	35,604	20,019	100.0	5,707	28.5	4,676	23.4	4,533	22.6	5,103	25.5	56.2
50~59세	36,520	21,553	100.0	5,506	25.5	4,251	19.7	3,897	18.1	7,899	36.6	59.0
60세 이상	58,186	1,718	100.0	187	10.9	952	55.4	258	15.0	321	18.7	3.0
65세 이상	40,805	122	100.0	9	7.4	113	92.6	-	-	-	-	0.3

구분	주민등록 인구	국민연금 가입인구										국민연금 가입인구 비율
			구성비	5년 미만		5년~10년 미만		10년~15년 미만		15년 이상		
청년(18~39세)	52,728	24,776	100.0	16,409	66.2	5,728	23.1	2,326	9.4	313	1.3	47.0
남 자	27,734	12,407	100.0	8,644	69.7	2,647	21.3	1,039	8.4	77	0.6	44.7
여 자	24,994	12,369	100.0	7,765	62.8	3,081	24.9	1,287	10.4	236	1.9	49.5
18~24세	17,927	4,601	100.0	4,572	99.4	29	0.6	-	-	-	-	25.7
25~29세	12,258	7,111	100.0	6,150	86.5	948	13.3	13	0.2	-	-	58.0
30~34세	10,155	6,220	100.0	3,311	53.2	2,510	40.4	399	6.4	-	-	61.3
35~39세	12,388	6,844	100.0	2,376	34.7	2,241	32.7	1,914	28.0	313	4.6	55.2
청년(18~45세)	73,698	36,452	100.0	19,852	54.5	8,624	23.7	5,212	14.3	2,764	7.6	49.5
청년(15~29세)	37,042	11,713	100.0	10,723	91.5	977	8.3	13	0.1	-	-	31.6

자료: 행정안전부 「주민등록인구통계」, 국민연금공단 「국민연금통계」

주1) 2022. 12. 31. 기준 공적연금 가입대상자

주2) 국민연금은 가입자 주소지 기준

주3) (국민연금가입인구 비율) 국민연금 가입인구/주민등록인구 × 100(%)

## 5-9. 가입기간별 공무원연금 가입인구

(단위: 명, %)

구분	주민등록 인구	공무원연금 가입인구												공무원 연금 가입 인구 비율
		인구	구성비	5년 미만		5년~10년 미만		10년~15년 미만		15년 이상		분류불능		
목포시 전체	216,939	10,174	100.0	2,285	22.5	1,059	10.4	574	5.6	6,253	61.5	*	*	4.7
남 자	107,826	6,770	100.0	964	14.2	667	9.9	377	5.6	4,759	70.3	*	*	6.3
여 자	109,113	3,404	100.0	1,321	38.8	392	11.5	197	5.8	1,494	43.9	-	-	3.1
19세 이하	38,646	17	100.0	17	100.0	-	-	-	-	-	-	-	-	0.0
20~29세	25,440	1,088	100.0	946	86.9	142	13.1	-	-	-	-	-	-	4.3
30~39세	22,543	1,710	100.0	657	38.4	704	41.2	270	15.8	79	4.6	-	-	7.6
40~49세	35,604	1,850	100.0	188	10.2	188	10.2	256	13.8	1,218	65.8	-	-	5.2
50~59세	36,520	2,224	100.0	75	3.4	*	*	*	*	2,087	93.8	-	-	6.1
60세 이상	58,186	3,285	100.0	402	12.2	*	*	*	*	2,869	87.3	*	*	5.6
65세 이상	40,805	2,356	100.0	340	14.4	*	*	*	*	2,008	85.2	*	*	5.8

구분	주민등록 인구	공무원연금 가입자												공무원 연금 가입 인구 비율
		인구	구성비	5년 미만		5년~10년 미만		10년~15년 미만		15년 이상		분류불능		
청년(18~39세)	52,728	2,812	100.0	1,617	57.5	846	30.1	270	9.6	79	2.8	-	-	5.3
남 자	27,734	1,537	100.0	825	53.7	519	33.8	154	10.0	39	2.5	-	-	5.5
여 자	24,994	1,275	100.0	792	62.1	327	25.6	116	9.1	40	3.1	-	-	5.1
18~24세	17,927	180	100.0	173	96.1	7	3.9	-	-	-	-	-	-	1.0
25~29세	12,258	922	100.0	787	85.4	135	14.6	-	-	-	-	-	-	7.5
30~34세	10,155	939	100.0	485	51.7	421	44.8	33	3.5	-	-	-	-	9.2
35~39세	12,388	771	100.0	172	22.3	283	36.7	237	30.7	79	10.2	-	-	6.2
청년(18~45세)	73,698	3,885	100.0	1,757	45.2	996	25.6	477	12.3	655	16.9	-	-	5.3
청년(15~29세)	37,042	1,104	100.0	962	87.1	142	12.9	-	-	-	-	-	-	3.0

자료: 행정안전부 「주민등록인구통계」, 통계청 「직역연금 데이터베이스(DB)」

주1) 2022. 11.1. 거주지 기준

주2) (공무원연금가입인구 비율) 공무원연금 가입인구/주민등록인구 × 100(%)

# 5-10. 가입기간별 사학연금 가입인구

(단위: 명, %)

구분	주민등록 인구	사학연금 가입자										사학연금 가입인구 비율
		사학연금 가입자		5년 미만		5년~10년 미만		10년~15년 미만		15년 이상		
			구성비		구성비		구성비		구성비		구성비	
목포시 전체	216,939	1,487	100.0	309	20.8	139	9.3	91	6.1	948	63.8	0.7
남 자	107,826	866	100.0	74	8.5	58	6.7	53	6.1	681	78.6	0.8
여 자	109,113	621	100.0	235	37.8	81	13.0	38	6.1	267	43.0	0.6
19세 이하	38,646	-	-	-	-	-	-	-	-	-	-	-
20~29세	25,440	195	100.0	177	90.8	18	9.2	-	-	-	-	0.8
30~39세	22,543	141	100.0	79	56.0	48	34.0	*	*	*	*	0.6
40~49세	35,604	191	100.0	29	15.2	41	21.5	*	*	*	*	0.5
50~59세	36,520	400	100.0	18	4.5	23	5.8	32	8.0	327	81.8	1.1
60세 이상	58,186	560	100.0	6	1.1	9	1.6	11	2.0	534	95.4	1.0
65세 이상	40,805	283	100.0	*	*	*	*	*	*	277	97.9	0.7

구분	주민등록 인구	사학연금 가입자										사학연금 가입인구 비율
		사학연금 가입자		5년 미만		5년~10년 미만		10년~15년 미만		15년 이상		
			구성비		구성비		구성비		구성비		구성비	
청년(18~39세)	52,728	336	100.0	256	76.2	66	19.6	*	*	*	*	0.6
남 자	27,734	77	100.0	50	64.9	*	*	*	*	-	-	0.3
여 자	24,994	259	100.0	206	79.5	*	*	*	*	*	*	1.0
18~24세	17,927	68	100.0	68	100.0	-	-	-	-	-	-	0.4
25~29세	12,258	127	100.0	109	85.8	18	14.2	-	-	-	-	1.0
30~34세	10,155	70	100.0	43	61.4	*	*	*	*	-	-	0.7
35~39세	12,388	71	100.0	36	50.7	*	*	*	*	*	*	0.6
청년(18~45세)	73,698	435	100.0	274	63.0	96	22.1	39	9.0	26	6.0	0.6
청년(15~29세)	37,042	195	100.0	177	90.8	18	9.2	-	-	-	-	0.5

자료: 행정안전부 「주민등록인구통계」, 통계청 「직역연금 데이터베이스(DB)」

주1) 2022. 11.1. 거주지 기준

주2) (사학연금 가입비율) 사학연금 가입인구/주민등록인구 × 100(%)

## 5-11. 삶에 대한 만족감(자신의 삶)

(단위: %, 점)

구분	전체				평균
		만족하지 않음	보통	만족함	
목포시 전체	100.0	12.1	24.0	63.9	6.4
남 자	100.0	12.1	25.0	62.9	6.4
여 자	100.0	12.0	23.1	64.9	6.4
원도심권	100.0	14.7	24.0	61.3	6.2
신도심권	100.0	8.4	24.0	67.6	6.6
19세 이하	100.0	4.9	26.3	68.8	6.9
20~29세	100.0	13.5	19.8	66.8	6.5
30~39세	100.0	7.5	22.3	70.2	6.6
40~49세	100.0	10.6	24.1	65.2	6.4
50~59세	100.0	9.8	22.1	68.1	6.5
60세 이상	100.0	17.5	27.2	55.3	6.0
65세 이상	100.0	18.4	27.6	54.0	6.0
중졸 이하	100.0	18.0	28.7	53.3	5.9
고졸	100.0	11.9	25.9	62.2	6.3
대졸 이상	100.0	8.5	19.5	72.1	6.8

구분	전체				평균
		만족하지 않음	보통	만족함	
청년(18~39세)	100.0	10.2	20.5	69.4	6.6
남 자	100.0	10.2	17.6	72.1	6.7
여 자	100.0	10.1	23.6	66.3	6.6
원도심권	100.0	15.2	15.2	69.6	6.6
신도심권	100.0	5.2	25.8	69.1	6.6
18~24세	100.0	15.8	19.8	64.4	6.5
25~29세	100.0	7.2	18.0	74.8	6.8
30~34세	100.0	9.1	16.5	74.3	6.7
35~39세	100.0	6.4	26.4	67.3	6.5
중졸 이하	100.0	16.6	17.9	65.4	6.2
고졸	100.0	9.1	23.4	67.5	6.5
대졸 이상	100.0	10.2	19.0	70.8	6.7
청년(18~45세)	100.0	9.6	22.4	68.0	6.6
청년(15~29세)	100.0	10.5	22.1	67.5	6.6

자료: 목포시 「2022년 사회조사」

주) 만족도 구간을 설정함(만족하지 않음 0~4점, 보통 5점, 만족함 6~10점)

## 5-12. 청년지원정책

(단위: %)

구분	전체	활동공간조성·운영 (청년센터 등)	청년 구직활동 수당지원	취업상담·알선	창업지원	주거비 (대출이자, 월세 등) 지원
목포시 전체	100.0	22.4	17.4	31.2	4.5	15.8
남 자	100.0	22.7	17.9	30.0	4.9	15.0
여 자	100.0	22.1	16.9	32.4	4.1	16.7
원도심권	100.0	23.5	16.7	30.6	4.0	15.2
신도심권	100.0	20.8	18.3	32.1	5.3	16.7
19세 이하	100.0	23.6	16.9	25.4	4.4	19.3
20~29세	100.0	20.9	23.1	27.1	4.7	14.0
30~39세	100.0	20.2	17.9	29.5	0.9	24.0
40~49세	100.0	22.3	18.1	34.1	3.1	15.0
50~59세	100.0	25.6	16.4	30.4	6.0	13.5
60세 이상	100.0	21.6	15.0	33.7	6.0	14.5
65세 이상	100.0	20.2	15.7	34.1	5.4	15.6
중졸 이하	100.0	23.1	12.2	31.4	5.5	18.2
고졸	100.0	22.0	19.0	31.8	4.9	14.7
대졸 이상	100.0	22.2	19.3	30.6	3.6	15.3

구분	전체	활동공간조성·운영 (청년센터 등)	청년 구직활동 수당지원	취업상담·알선	창업지원	주거비 (대출이자, 월세 등) 지원
청년(18~39세)	100.0	20.7	21.6	27.3	2.8	18.1
남 자	100.0	21.6	21.0	26.6	3.9	14.8
여 자	100.0	19.7	22.3	28.2	1.6	21.8
원도심권	100.0	20.0	23.4	27.7	1.1	17.5
신도심권	100.0	21.4	19.8	27.0	4.5	18.6
18~24세	100.0	18.6	26.5	24.8	4.3	13.3
25~29세	100.0	24.7	21.4	27.0	4.1	14.0
30~34세	100.0	22.6	16.6	28.7	-	22.6
35~39세	100.0	18.5	18.9	30.0	1.5	25.0
중졸 이하	100.0	23.5	30.3	14.9	-	20.1
고졸	100.0	24.5	20.1	28.1	3.3	15.3
대졸 이상	100.0	18.2	21.7	28.0	2.7	19.5
청년(18~45세)	100.0	21.9	20.1	30.6	2.9	16.3
청년(15~29세)	100.0	21.9	20.9	26.5	4.6	15.8

자료: 목포시 「2022년 사회조사」

주) 희망하는 청년지원정책으로 주된 응답임

## 5-12. 청년지원정책(계속)

(단위: %)

구분	청년·지자체 매칭 적립통장지원	청년 커뮤니티 활동지원	청년정책홍보	출산·양육지원	건강상담 (정신건강등) 지원
목포시 전체	2.7	2.6	1.1	1.7	0.6
남 자	3.4	3.4	1.5	0.9	0.4
여 자	2.1	1.7	0.8	2.4	0.8
원도심권	3.0	2.4	1.4	2.5	0.6
신도심권	2.3	2.8	0.7	0.5	0.6
19세 이하	5.8	3.0	-	-	1.5
20~29세	3.5	3.8	2.2	-	0.8
30~39세	3.2	2.9	0.6	0.8	-
40~49세	2.1	1.9	1.7	0.8	1.0
50~59세	2.7	2.3	0.5	2.1	0.6
60세 이상	1.9	2.4	1.2	3.4	0.3
65세 이상	1.2	2.3	0.9	4.1	0.4
중졸 이하	1.9	2.0	0.9	4.1	0.8
고졸	2.6	2.6	0.6	0.8	0.9
대졸 이상	3.3	2.9	1.7	0.8	0.3

구분	청년·지자체 매칭 적립통장지원	청년 커뮤니티 활동지원	청년정책홍보	출산·양육지원	건강상담 (정신건강등) 지원
청년(18~39세)	3.9	3.2	1.3	0.4	0.8
남 자	6.0	3.7	2.4	-	-
여 자	1.6	2.6	-	0.8	1.6
원도심권	3.4	4.3	2.0	0.7	-
신도심권	4.4	2.2	0.6	-	1.5
18~24세	6.0	3.4	0.9	-	2.3
25~29세	2.2	3.5	3.0	-	-
30~34세	2.5	3.5	1.5	2.0	-
35~39세	3.7	2.5	-	-	-
중졸 이하	-	4.1	-	-	7.1
고졸	5.1	2.6	-	-	1.1
대졸 이상	3.5	3.5	2.2	0.6	-
청년(18~45세)	3.2	2.5	1.5	0.4	0.5
청년(15~29세)	4.3	3.5	1.4	-	1.1

자료: 목포시 「2022년 사회조사」

주) 희망하는 청년지원정책으로 주된 응답임







## 6. 건강

- 6-1. 건강보험 적용 인구
- 6-2. 요양급여 실적
- 6-3. 주요 만성질환(7종) 진료인원
- 6-4. 주요 만성질환(7종) 진료비
- 6-5. 주요 암(7종) 진료인원
- 6-6. 주요 암(7종) 진료비
- 6-7. 스트레스 정도



## 6-1. 건강보험 적용 인구

(단위: 명, %)

구분	건강보험 적용 인구		직장		가입자		피부양자	
		구성비		구성비		구성비		구성비
목포시 전체	209,190	100.0	117,767	56.3	59,951	28.7	57,816	27.6
남 자	104,255	100.0	58,371	56.0	34,160	32.8	24,211	23.2
여 자	104,935	100.0	59,396	56.6	25,791	24.6	33,605	32.0
19세 이하	37,193	100.0	23,422	63.0	209	0.6	23,213	62.4
20~29세	25,257	100.0	15,495	61.3	7,915	31.3	7,580	30.0
30~39세	22,812	100.0	13,127	57.5	10,533	46.2	2,594	11.4
40~49세	35,047	100.0	19,987	57.0	16,444	46.9	3,543	10.1
50~59세	35,205	100.0	19,162	54.4	15,155	43.0	4,007	11.4
60세 이상	53,676	100.0	26,574	49.5	9,695	18.1	16,879	31.4
65세 이상	37,214	100.0	17,995	48.4	4,324	11.6	13,671	36.7

구분	건강보험 적용 인구		직장		가입자		피부양자	
		구성비		구성비		구성비		구성비
청년(18~39세)	52,636	100.0	31,428	59.7	18,654	35.4	12,774	24.3
남 자	27,856	100.0	16,372	58.8	10,252	36.8	6,120	22.0
여 자	24,780	100.0	15,056	60.8	8,402	33.9	6,654	26.9
18~24세	17,401	100.0	10,694	61.5	2,672	15.4	8,022	46.1
25~29세	12,423	100.0	7,607	61.2	5,449	43.9	2,158	17.4
30~34세	10,357	100.0	5,910	57.1	4,801	46.4	1,109	10.7
35~39세	12,455	100.0	7,217	57.9	5,732	46.0	1,485	11.9
청년(18~45세)	73,385	100.0	43,360	59.1	28,404	38.7	14,956	20.4
청년(15~29세)	36,391	100.0	22,448	61.7	8,124	22.3	14,324	39.4

자료: 국민건강보험공단 「건강보험 자료」

주) 2022. 12. 31. 직장 및 공무원·사립학교 교직원은 직장 주소지 기준, 지역가입자는 주민등록 거주지 기준(의료급여 제외)

# 6-1. 건강보험 적용 인구(계속)

(단위: 명, %)

구분								
	공무원, 사립학교 교직원		가입자	구성비	피부양자	구성비	지역 가입자	구성비
		구성비						
목포시 전체	20,514	9.8	8,299	4.0	12,215	5.8	70,909	33.9
남 자	10,308	9.9	5,305	5.1	5,003	4.8	35,576	34.1
여 자	10,206	9.7	2,994	2.9	7,212	6.9	35,333	33.7
19세 이하	4,595	12.4	30	0.1	4,565	12.3	9,176	24.7
20~29세	3,215	12.7	1,514	6.0	1,701	6.7	6,547	25.9
30~39세	2,391	10.5	2,011	8.8	380	1.7	7,294	32.0
40~49세	2,753	7.9	2,199	6.3	554	1.6	12,307	35.1
50~59세	3,059	8.7	2,275	6.5	784	2.2	12,984	36.9
60세 이상	4,501	8.4	270	0.5	4,231	7.9	22,601	42.1
65세 이상	3,713	10.0	13	0.0	3,700	9.9	15,506	41.7

구분								
	공무원, 사립학교 교직원		가입자	구성비	피부양자	구성비	지역 가입자	구성비
		구성비						
청년(18~39세)	6,184	11.7	3,555	6.8	2,629	5.0	15,024	28.5
남 자	3,345	12.0	2,040	7.3	1,305	4.7	8,139	29.2
여 자	2,839	11.5	1,515	6.1	1,324	5.3	6,885	27.8
18~24세	2,217	12.7	420	2.4	1,797	10.3	4,490	25.8
25~29세	1,576	12.7	1,124	9.0	452	3.6	3,240	26.1
30~34세	1,257	12.1	1,079	10.4	178	1.7	3,190	30.8
35~39세	1,134	9.1	932	7.5	202	1.6	4,104	33.0
청년(18~45세)	7,802	10.6	4,859	6.6	2,943	4.0	22,223	30.3
청년(15~29세)	4,637	12.7	1,544	4.2	3,093	8.5	9,306	25.6

자료: 국민건강보험공단 「건강보험 자료」

주) 2022. 12. 31. 직장 및 공무원·사립학교 교직원은 직장 주소지 기준, 지역가입자는 주민등록 거주지 기준(의료급여 제외)

## 6-2. 요양급여 실적

(단위: 백만 원, %)

구분	요양급여 실적			입원		
	진료비 (A)	급여비 (B)	비율 (B/A×100)	진료비 (A)	급여비 (B)	비율 (B/A×100)
목포시 전체	521,307	393,832	75.5	219,415	175,033	79.8
남 자	235,239	178,990	76.1	95,766	77,440	80.9
여 자	286,068	214,842	75.1	123,649	97,593	78.9
19세 이하	43,817	34,396	78.5	17,434	15,278	87.6
20~29세	22,120	16,128	72.9	7,314	5,693	77.8
30~39세	29,057	21,433	73.8	10,454	8,238	78.8
40~49세	53,072	39,077	73.6	19,201	14,972	78.0
50~59세	78,864	58,327	74.0	29,554	23,178	78.4
60세 이상	294,378	224,472	76.3	135,458	107,674	79.5
65세 이상	234,627	180,068	76.7	110,035	87,593	79.6

구분	요양급여 실적			입원		
	진료비 (A)	급여비 (B)	비율 (B/A×100)	진료비 (A)	급여비 (B)	비율 (B/A×100)
청년(18~39세)	55,223	40,637	73.6	19,346	15,243	78.8
남 자	24,996	18,419	73.7	8,909	6,935	77.8
여 자	30,226	22,218	73.5	10,438	8,308	79.6
18~24세	14,224	10,469	73.6	4,832	3,822	79.1
25~29세	11,942	8,735	73.1	4,060	3,183	78.4
30~34세	12,188	9,018	74.0	4,179	3,330	79.7
35~39세	16,869	12,414	73.6	6,275	4,908	78.2
청년(18~45세)	85,036	62,612	73.6	30,202	23,702	78.5
청년(15~29세)	31,900	23,534	73.8	10,870	8,632	79.4

자료: 국민건강보험공단 「건강보험 자료」

주1) 2022. 12. 31. 수진 기준

주2) (진료비) 요양기관에서 건강보험환자 진료에 소요된 비용

(급여비) 심사결정된 총진료비 중 환자 본인 부담금을 제외하고 보험자가 요양기관에 지급한 금액

## 6-2. 요양급여 실적(계속)

(단위: 백만 원, %)

구분	외래			약국		
	진료비 (A)	급여비 (B)	비율 (B/A×100)	진료비 (A)	급여비 (B)	비율 (B/A×100)
목포시 전체	202,490	146,146	72.2	99,402	72,654	73.1
남 자	92,272	67,187	72.8	47,201	34,363	72.8
여 자	110,218	78,958	71.6	52,201	38,291	73.4
19세 이하	19,872	14,220	71.6	6,512	4,898	75.2
20~29세	11,974	8,377	70.0	2,832	2,058	72.7
30~39세	14,723	10,393	70.6	3,880	2,802	72.2
40~49세	24,523	17,333	70.7	9,348	6,772	72.4
50~59세	32,623	23,100	70.8	16,688	12,049	72.2
60세 이상	98,776	72,723	73.6	60,143	44,075	73.3
65세 이상	76,987	57,445	74.6	47,605	35,031	73.6

구분	외래			약국		
	진료비 (A)	급여비 (B)	비율 (B/A×100)	진료비 (A)	급여비 (B)	비율 (B/A×100)
청년(18~39세)	28,662	20,172	70.4	7,214	5,222	72.4
남 자	12,659	9,002	71.1	3,429	2,483	72.4
여 자	16,004	11,170	69.8	3,785	2,739	72.4
18~24세	7,585	5,339	70.4	1,807	1,308	72.4
25~29세	6,354	4,440	69.9	1,527	1,112	72.8
30~34세	6,530	4,627	70.9	1,479	1,061	71.8
35~39세	8,193	5,766	70.4	2,401	1,741	72.5
청년(18~45세)	42,649	30,076	70.5	12,185	8,834	72.5
청년(15~29세)	16,897	11,907	70.5	4,133	2,995	72.5

자료: 국민건강보험공단 「건강보험 자료」

주1) 2022. 12. 31. 수진 기준

주2) (진료비) 요양기관에서 건강보험환자 진료에 소요된 비용

(급여비) 심사결정된 총진료비 중 환자 본인 부담금을 제외하고 보험자가 요양기관에 지급한 금액

## 6-3. 주요 만성질환(7종) 진료인원

(단위: 명, %)

구분	주요 만성질환(7종) 진료인원		간의 질환		악성 신생물		당뇨병	
		구성비		구성비		구성비		구성비
목포시 전체	110,213	100.0	9,948	9.0	6,954	6.3	18,822	17.1
남 자	51,826	100.0	5,310	10.2	3,057	5.9	10,105	19.5
여 자	58,387	100.0	4,638	7.9	3,897	6.7	8,717	14.9
19세 이하	2,286	100.0	240	10.5	44	1.9	70	3.1
20~29세	3,698	100.0	549	14.8	117	3.2	269	7.3
30~39세	5,210	100.0	821	15.8	300	5.8	571	11.0
40~49세	12,802	100.0	2,003	15.6	969	7.6	1,889	14.8
50~59세	21,510	100.0	2,477	11.5	1,396	6.5	3,962	18.4
60세 이상	64,707	100.0	3,858	6.0	4,128	6.4	12,061	18.6
65세 이상	50,167	100.0	2,476	4.9	3,138	6.3	9,309	18.6

구분	주요 만성질환(7종) 진료인원		간의 질환		악성 신생물		당뇨병	
		구성비		구성비		구성비		구성비
청년(18~39세)	9,455	100.0	1,443	15.3	429	4.5	865	9.1
남 자	4,889	100.0	900	18.4	109	2.2	537	11.0
여 자	4,566	100.0	543	11.9	320	7.0	328	7.2
20~24세	2,241	100.0	330	14.7	59	2.6	133	5.9
25~29세	2,004	100.0	292	14.6	70	3.5	161	8.0
30~34세	2,106	100.0	339	16.1	118	5.6	187	8.9
35~39세	3,104	100.0	482	15.5	182	5.9	384	12.4
청년(18~45세)	16,141	100.0	2,566	15.9	933	5.8	1,793	11.1
청년(15~29세)	4,885	100.0	686	14.0	135	2.8	316	6.5

자료: 국민건강보험공단 「건강보험 자료」

주1) 2022. 12. 31. 수진 기준이며 진료인원에는 약국 제외

주2) 질병통계자료는 요양기관에서 환자 진료 중 진단명이 확정되지 않은 상태에서 호소, 증세 등에 따라 일차 진단명을 부여하고 청구한 내역 중 주진단명 기준으로 발체한 것이므로 최종 확정된 질병과는 다를 수 있음

주3) 질병코드: (간의 질환) B18~B19 (악성신생물) C00~C97, D00~D09, (당뇨병) E10~E14 (정신 및 행동장애) F00~F99, G40~G41 (신경계질환) G00~G37, G43~G83 (심장질환) I05~I09, I20~I27, I30~I52 (고혈압) I10~I15

주4) (주요 만성질환) 2022년 목포시 진료인원 기준 상위 7개를 주요 만성질환으로 선정함

### 6-3. 주요만성질환(7종) 진료인원(계속)

(단위: 명, %)

구분	정신 및 행동장애		신경계 질환		심장질환		고혈압	
		구성비		구성비		구성비		구성비
목포시 전체	17,481	15.9	16,908	15.3	8,516	7.7	31,584	28.7
남 자	6,802	13.1	6,501	12.5	4,853	9.4	15,198	29.3
여 자	10,679	18.3	10,407	17.8	3,663	6.3	16,386	28.1
19세 이하	1,235	54.0	624	27.3	56	2.4	17	0.7
20~29세	1,496	40.5	1,023	27.7	88	2.4	156	4.2
30~39세	1,310	25.1	1,346	25.8	168	3.2	694	13.3
40~49세	1,725	13.5	2,432	19.0	512	4.0	3,272	25.6
50~59세	2,102	9.8	3,199	14.9	1,368	6.4	7,006	32.6
60세 이상	9,613	14.9	8,284	12.8	6,324	9.8	20,439	31.6
65세 이상	8,249	16.4	6,346	12.6	5,011	10.0	15,638	31.2

구분	정신 및 행동장애		신경계 질환		심장질환		고혈압	
		구성비		구성비		구성비		구성비
청년(18~39세)	3,066	32.4	2,525	26.7	264	2.8	863	9.1
남 자	1,420	29.0	1,139	23.3	153	3.1	631	12.9
여 자	1,646	36.0	1,386	30.4	111	2.4	232	5.1
18~24세	994	44.4	616	27.5	48	2.1	61	2.7
25~29세	762	38.0	563	28.1	48	2.4	108	5.4
30~34세	642	30.5	565	26.8	60	2.8	195	9.3
35~39세	668	21.5	781	25.2	108	3.5	499	16.1
청년(18~45세)	4,069	25.2	3,872	24.0	510	3.2	2,398	14.9
청년(15~29세)	2,031	41.6	1,434	29.4	112	2.3	171	3.5

자료: 국민건강보험공단 「건강보험 자료」

주1) 2022. 12. 31. 수진 기준이며 진료인원에는 약국 제외

주2) 질병통계자료는 요양기관에서 환자 진료 중 진단명이 확정되지 않은 상태에서 호소, 증세 등에 따라 일차 진단명을 부여하고 청구한 내역 중 주진단명 기준으로 발제한 것이므로 최종 확정된 질병과는 다를 수 있음

주3) 질병코드: (간의 질환) B18~B19 (악성신생물) C00-C97, D00-D09, (당뇨병) E10-E14 (정신 및 행동장애) F00-F99, G40-G41 (신경계질환) G00-G37, G43-G83 (심장질환) I05-I09, I20-I27, I30-I52 (고혈압) I10-I15

주4) (주요 만성질환) 2022년 목포시 진료인원 기준 상위 7개를 주요 만성질환으로 선정함



## 6-4. 주요 만성질환(7종) 진료비

(단위: 천 원)

구분	주요 만성질환(7종) 진료비		간의 질환		악성 신생물		당뇨병	
		1인당 진료비		1인당 진료비		1인당 진료비		1인당 진료비
목포시 전체	155,151,099	1,408	7,005,925	704	44,898,657	6,457	20,461,473	1,087
남 자	74,555,023	1,439	3,794,379	715	23,732,119	7,763	10,672,403	1,056
여 자	80,596,075	1,380	3,211,545	692	21,166,538	5,431	9,789,070	1,123
19세 이하	2,614,834	1,144	56,960	237	890,404	20,236	68,568	980
20~29세	2,871,169	776	291,120	530	557,453	4,765	220,932	821
30~39세	4,361,186	837	430,526	524	1,318,442	4,395	477,225	836
40~49세	13,759,787	1,075	1,334,162	666	5,466,018	5,641	1,641,148	869
50~59세	24,881,356	1,157	1,707,590	689	8,626,114	6,179	4,075,471	1,029
60세 이상	106,662,767	1,648	3,185,567	826	28,040,227	6,793	13,978,129	1,159
65세 이상	87,602,372	1,746	1,992,337	805	21,529,854	6,861	11,043,987	1,186

구분	주요 만성질환(7종) 진료비		간의 질환		악성 신생물		당뇨병	
		1인당 진료비		1인당 진료비		1인당 진료비		1인당 진료비
청년(18~39세)	7,961,009	842	740,534	513	2,065,131	4,814	718,046	830
남 자	4,260,270	871	490,508	545	809,217	7,424	409,409	762
여 자	3,700,739	810	250,025	460	1,255,914	3,925	308,636	941
18~24세	1,918,857	856	83,241	252	394,501	6,686	107,082	805
25~29세	1,680,966	839	226,767	777	352,188	5,031	133,738	831
30~34세	1,562,011	742	117,542	347	475,699	4,031	161,180	862
35~39세	2,799,175	902	312,984	649	842,743	4,630	316,045	823
청년(18~45세)	15,077,125	934	1,513,249	590	4,887,729	5,239	1,520,863	848
청년(15~29세)	3,994,383	818	321,391	468	778,782	5,769	256,716	812

자료: 국민건강보험공단 「건강보험 자료」

주1) 2022. 12. 31. 수진 기준이며, 진료비는 약국도 포함

주2) 질병통계자료는 요양기관에서 환자 진료 중 진단명이 확정되지 않은 상태에서 호소, 증세 등에 따라 일차 진단명을 부여하고 청구한 내역 중 주진단명 기준으로 발체한 것이므로 최종 확정된 질병과는 다를 수 있음

주3) 질병코드: (간의 질환) B18~B19 (악성신생물) C00-C97, D00-D09, (당뇨병) E10-E14 (경신 및 행동장애) F00-F99, G40-G41 (신경계질환) G00-G37, G43-G83 (심장질환) I05-I09, I20-I27, I30-I52 (고혈압) I10-I15

주4) (주요 만성질환) 2022년 목포시 진료인원 기준 상위 7개를 주요 만성질환으로 선정함

#### 6-4. 주요 만성질환(7종) 진료비(계속)

(단위: 천 원)

구분	정신 및 행동장애		신경계 질환		심장질환		고혈압	
		1인당 진료비		1인당 진료비		1인당 진료비		1인당 진료비
목포시 전체	28,550,106	1,633	15,628,308	924	16,425,983	1,929	22,180,647	702
남 자	9,243,279	1,359	6,735,281	1,036	10,129,406	2,087	10,248,155	674
여 자	19,306,827	1,808	8,893,027	855	6,296,577	1,719	11,932,492	728
19세 이하	848,045	687	571,716	916	172,612	3,082	6,529	384
20~29세	1,217,029	814	378,976	370	152,997	1,739	52,662	338
30~39세	1,027,976	785	486,884	362	254,991	1,518	365,142	526
40~49세	1,412,774	819	1,130,290	465	890,156	1,739	1,885,239	576
50~59세	1,466,827	698	1,911,829	598	2,694,824	1,970	4,398,702	628
60세 이상	22,577,455	2,349	11,148,612	1,346	12,260,403	1,939	15,472,373	757
65세 이상	21,289,060	2,581	9,568,299	1,508	9,900,023	1,976	12,278,811	785

구분	정신 및 행동장애		신경계 질환		심장질환		고혈압	
		1인당 진료비		1인당 진료비		1인당 진료비		1인당 진료비
청년(18~39세)	2,415,236	788	1,178,713	467	420,429	1,593	422,922	490
남 자	1,279,802	901	766,364	673	200,798	1,312	304,171	482
여 자	1,135,434	690	412,349	298	219,631	1,979	118,751	512
18~24세	703,494	708	480,336	780	130,956	2,728	19,247	316
25~29세	683,766	897	211,492	376	34,482	718	38,532	357
30~34세	459,793	716	188,144	333	74,786	1,246	84,868	435
35~39세	568,183	851	298,740	383	180,206	1,669	280,275	562
청년(18~45세)	3,147,350	773	1,767,644	457	951,527	1,866	1,288,762	537
청년(15~29세)	1,601,488	789	797,081	556	180,915	1,615	58,010	339

자료: 국민건강보험공단 「건강보험 자료」

주1) 2022. 12. 31. 수진 기준이며, 진료비는 약국도 포함

주2) 질병통계자료는 요양기관에서 환자 진료 중 진단명이 확정되지 않은 상태에서 호소, 증세 등에 따라 일차 진단명을 부여하고 청구한 내역 중 주진단명 기준으로 발췌한 것이므로 최종 확정된 질병과는 다를 수 있음

주3) 질병코드: (간의 질환) B18~B19 (악성신생물) C00~C97, D00~D09, (당뇨병) E10~E14 (정신 및 행동장애) F00~F99, G40~G41 (신경계질환) G00~G37, G43~G83 (심장질환) I05~I09, I20~I27, I30~I52 (고혈압) I10~I15

주4) (주요 만성질환) 2022년 목포시 진료인원 기준 상위 7개를 주요 만성질환으로 선정함

## 6-5. 주요 암(7종) 진료인원

(단위: 명, %)

구분	주요 암(7종) 진료인원		위암		대장암		간암	
		구성비		구성비		구성비		구성비
목포시 전체	5,138	100.0	584	11.4	536	10.4	509	9.9
남 자	2,247	100.0	376	16.7	311	13.8	375	16.7
여 자	2,891	100.0	208	7.2	225	7.8	134	4.6
19세 이하	7	100.0	-	*	*	*	*	*
20~29세	54	100.0	*	*	*	*	*	*
30~39세	173	100.0	*	*	15	8.7	*	*
40~49세	705	100.0	55	7.8	54	7.7	23	3.3
50~59세	1,094	100.0	110	10.1	100	9.1	90	8.2
60세 이상	3,105	100.0	413	13.3	365	11.8	390	12.6
65세 이상	2,367	100.0	309	13.1	311	13.1	313	13.2
구분	주요 암(7종) 진료인원		위암		대장암		간암	
		구성비		구성비		구성비		구성비
청년(18~39세)	230	100.0	6	2.6	17	7.4	*	*
청년(18~45세)	565	100.0	30	5.3	46	8.1	*	*
청년(15~29세)	58	100.0	*	*	*	*	*	*

자료: 국민건강보험공단 「건강보험 자료」

주1) 2022. 12. 31. 수진 기준이며 진료인원에는 약국 제외

주2) 질병통계자료는 요양기관에서 환자 진료 중 진단명이 확정되지 않은 상태에서의 호소, 증세 등에 따라 일차 진단명을 부여하고 청구한 내역 중 주진단명 기준으로 발췌한 것이므로 최종확정된 질병과는 다를 수 있음

주3) 질병코드: (위암) C16 (대장암) C18-C20 (간암) C22 (폐암) C33-C34 (유방암) C50 (전립선암) C61 (갑상선암) C73

주4) (주요 암) 2022년 목포시 진료인원 기준 상위 7개를 주요 암으로 선정됨

# 6-5. 주요 암(7종) 진료인원(계속)

(단위: 명, %)

구분	폐암		유방암		전립선암		갑상선암	
		구성비		구성비		구성비		구성비
목포시 전체	501	9.8	943	18.4	566	11.0	1,499	29.2
남 자	322	14.3	4	0.2	566	25.2	293	13.0
여 자	179	6.2	939	32.5	-	-	1,206	41.7
19세 이하	-	-	-	-	-	-	*	*
20~29세	-	-	9	16.7	-	-	41	75.9
30~39세	*	*	29	16.8	-	-	118	68.2
40~49세	22	3.1	226	32.1	*	*	324	46.0
50~59세	60	5.5	308	28.2	24	2.2	402	36.7
60세 이상	415	13.4	371	11.9	541	17.4	610	19.6
65세 이상	350	14.8	219	9.3	504	21.3	361	15.3
구분	폐암		유방암		전립선암		갑상선암	
		구성비		구성비		구성비		구성비
청년(18~39세)	*	*	38	16.5	-	-	161	70.0
청년(18~45세)	13	2.3	130	23.0	*	*	332	58.8
청년(15~29세)	-	-	9	15.5	-	-	44	75.9

자료: 국민건강보험공단 「건강보험자료」

주1) 2022. 12. 31. 수진 기준이며 진료인원에는 약국 제외

주2) 질병통계자료는 요양기관에서 환자 진료 중 진단명이 확정되지 않은 상태에서의 호소, 증세 등에 따라 일차 진단명을 부여하고 청구한 내역 중 주진단명 기준으로 발체한 것이므로 최종확정된 질병과는 다를 수 있음

주3) 질병코드: (위암) C16 (대장암) C18-C20 (간암) C22 (폐암) C33-C34 (유방암) C50 (전립선암) C61 (갑상선암) C73

주4) (주요 암) 2022년 목포시 진료인원 기준 상위 7개를 주요 암으로 선정됨

## 6-6. 주요 암(7종) 진료비

(단위: 천 원)

구분	주요 암(7종) 진료비		위암		대장암		간암	
		1인당 진료비		1인당 진료비		1인당 진료비		1인당 진료비
목포시 전체	28,272,582	5,503	2,404,036	4,117	3,836,902	7,158	4,418,701	8,681
남 자	14,391,659	6,405	1,658,313	4,410	2,379,486	7,651	3,428,893	9,144
여 자	13,880,923	4,801	745,724	3,585	1,457,416	6,477	989,808	7,387
19세 이하	9,605	1,372	-	-	844	844	251	126
20~29세	177,305	3,283	12,453	6,227	27,073	27,073	91	91
30~39세	691,821	3,999	38,419	9,605	111,208	7,414	1,437	479
40~49세	3,687,185	5,230	224,521	4,082	436,473	8,083	164,773	7,164
50~59세	5,895,743	5,389	457,053	4,155	843,420	8,434	700,198	7,780
60세 이상	17,810,923	5,736	1,671,590	4,047	2,417,884	6,624	3,551,951	9,108
65세 이상	14,015,195	5,921	1,190,522	3,853	1,961,350	6,307	2,960,628	9,459
구분	주요 암(7종) 진료비		위암		대장암		간암	
		1인당 진료비		1인당 진료비		1인당 진료비		1인당 진료비
청년(18~39세)	870,652	3,785	50,872	8,479	139,125	8,184	1,528	382
청년(18~45세)	2,500,184	4,425	140,518	4,684	379,921	8,259	74,575	5,737
청년(15~29세)	186,461	3,215	12,453	6,227	27,917	13,959	91	91

자료: 국민건강보험공단 「건강보험 자료」

주1) 2022. 12. 31. 수진 기준이며, 진료비는 약국도 포함

주2) 질병통계자료는 요양기관에서 환자 진료 중 진단명이 확정되지 않은 상태에서의 호소, 증세 등에 따라 일차 진단명을 부여하고 청구한 내역 중 주진단명 기준으로 발췌한 것이므로 최종확정된 질병과는 다를 수 있음

주3) 질병코드: (위암) C16 (대장암) C18-C20 (간암) C22 (폐암) C33-C34 (유방암) C50 (전립선암) C61 (갑상선암) C73

주4) (주요 암) 2022년 목포시 진료인원 기준 상위 7개를 주요 암으로 선정됨

## 6-6. 주요 암(7종) 진료비(계속)

(단위: 천 원)

구분	폐암		유방암		전립선암		갑상선암	
		1인당 진료비		1인당 진료비		1인당 진료비		1인당 진료비
목포시 전체	6,209,798	12,395	7,122,556	7,553	2,367,547	4,183	1,913,040	1,276
남 자	4,063,888	12,621	11,624	2,906	2,367,547	4,183	481,908	1,645
여 자	2,145,911	11,988	7,110,932	7,573	-	-	1,431,133	1,187
19세 이하	-	-	-	-	-	-	8,510	2,127
20~29세	-	-	64,475	7,164	-	-	73,214	1,786
30~39세	13,653	3,413	397,817	13,718	-	-	129,286	1,096
40~49세	412,459	18,748	2,011,391	8,900	405	405	437,164	1,349
50~59세	855,841	14,264	2,345,545	7,615	149,836	6,243	543,850	1,353
60세 이상	4,927,846	11,874	2,303,328	6,208	2,217,306	4,099	721,017	1,182
65세 이상	4,114,593	11,756	1,277,493	5,833	2,070,001	4,107	440,608	1,221

구분	폐암		유방암		전립선암		갑상선암	
		1인당 진료비		1인당 진료비		1인당 진료비		1인당 진료비
청년(18~39세)	13,653	3,413	462,292	12,166	-	-	203,182	1,262
청년(18~45세)	151,240	11,634	1,324,587	10,189	405	405	428,938	1,292
청년(15~29세)	-	-	64,475	7,164	-	-	81,526	1,853

자료: 국민건강보험공단 「건강보험 자료」

주1) 2022. 12. 31. 수진 기준이며, 진료비는 약국도 포함

주2) 질병통계자료는 요양기관에서 환자 진료 중 진단명이 확정되지 않은 상태에서의 호소, 증세 등에 따라 일차 진단명을 부여하고 청구한 내역 중 주진단명 기준으로 발제한 것이므로 최종확정된 질병과는 다를 수 있음

주3) 질병코드: (위암) C16 (대장암) C18-C20 (간암) C22 (폐암) C33-C34 (유방암) C50 (전립선암) C61 (갑상선암) C73

주4) (주요 암) 2022년 목포시 진료인원 기준 상위 7개를 주요 암으로 선정됨

## 6-7. 스트레스 정도

(단위: %)

구분	전체	매우 많이 느꼈다	느낀 편이다	느끼지 않은 편이다	전혀 느끼지 않았다
목포시 전체	100.0	4.0	48.9	38.3	8.8
남 자	100.0	4.6	47.9	39.9	7.6
여 자	100.0	3.4	49.9	36.7	10.0
원도심권	100.0	3.6	50.9	36.0	9.4
신도심권	100.0	4.6	46.1	41.5	7.9
19세 이하	100.0	0.0	39.1	52.3	8.7
20~29세	100.0	3.2	53.4	37.3	6.1
30~39세	100.0	2.1	59.7	32.8	5.4
40~49세	100.0	7.3	54.3	31.7	6.7
50~59세	100.0	5.4	44.9	41.8	7.9
60세 이상	100.0	3.1	43.9	39.7	13.3
65세 이상	100.0	3.7	40.0	41.7	14.6
중졸 이하	100.0	3.7	43.9	42.5	9.9
고졸	100.0	5.4	50.0	35.8	8.8
대졸 이상	100.0	3.1	51.1	37.7	8.1

구분	전체	매우 많이 느꼈다	느낀 편이다	느끼지 않은 편이다	전혀 느끼지 않았다
청년(18~39세)	100.0	2.4	55.0	36.5	6.1
남 자	100.0	2.1	53.6	38.8	5.4
여 자	100.0	2.6	56.6	34.0	6.8
원도심권	100.0	0.5	61.4	31.4	6.6
신도심권	100.0	4.2	48.6	41.6	5.6
18~24세	100.0	2.5	49.2	42.9	5.4
25~29세	100.0	2.6	54.7	34.3	8.4
30~34세	100.0	0.9	50.4	42.5	6.3
35~39세	100.0	2.9	66.3	26.0	4.8
중졸 이하	100.0	0.0	61.9	38.1	0.0
고졸	100.0	4.5	47.3	41.1	7.1
대졸 이상	100.0	1.3	59.0	33.7	6.0
청년(18~45세)	100.0	4.2	55.0	34.8	6.0
청년(15~29세)	100.0	2.1	48.4	42.6	7.0

자료: 목포시 「2022년 사회조사」

주) 지난 2주 동안 전반적인 일상생활에서 경험한 스트레스 정도임





# 주요 용어 정의 및 행정자료 서식

1. 주요 용어 정의
2. 행정자료 서식







## 1. 주요 용어 정의

### 1 인구·가구

#### 【인구】

- (청년) 통계작성일 기준연도(12.31.) 목포시 주민등록인구 중 청년발전 기본조례에 의거하여 만18~39세를 청년이라 함(외국인 제외)
- (성비) 여자 100명당 남자 인구(남자 인구/여자 인구 × 100(%))

#### 【인구이동】

- (전입) 행정구역 경계(시·도, 시·군·구, 읍·면·동)를 넘어 다른 지역에서 특정 지역으로 이동해 온 경우
- (전출) 행정구역 경계(시·도, 시·군·구, 읍·면·동)를 넘어 특정 지역에서 다른 지역으로 이동해 간 경우
- (시내 이동) 목포시 내에서 행정 읍·면·동을 달리한 이동
- (시·군간 전입) 전라남도 내 타 시·군에서 목포시로 전입
- (시·도간 전입) 전라남도 외 타 시·도에서 목포시로 전입
- (시·군간 전출) 목포시에서 전라남도 내 타 시·군으로 전출
- (시·도간 전출) 목포시에서 전라남도 외 타 시·도로 전출
- (순이동) 전입인구와 전출인구의 차이
- (순이동률) 주민등록인구 100명당 이동자 수  
- (순이동자/주민등록연앙인구 × 100(%))

#### 【출생】

- (출생) 우리나라 국민이 「통계법」과 「가족관계의 등록 등에 관한 법률」에 따라 전국의 시·구청 및 읍·면·동 주민센터에 신고한 출생 자료를 기초로 함
- (합계출산율) 한 여자가 가임기간(15~49세)에 낳을 것으로 기대되는 평균 출생아 수를 나타내며, 출산력 수준 비교를 위해 대표적으로 활용되는 지표

- (모(母)의 연령별 출산율) 특정 1년 간의 15~49세까지의 모(母)의 연령별 출생아 수를 해당 연도 여자 주민등록연앙인구로 나눈 수치를 1,000분비로 나타낸 것

## 【사망】

- (사망) 우리나라 국민이 「통계법」과 「가족관계의 등록 등에 관한 법률」에 따라 전국의 시·구청 및 읍·면·동 주민센터에 신고한 사망신고서의 신고내용을 기초로 함
- (연령별 사망률) 해당 연령의 사망자 수를 해당 연령의 연앙인구로 나눈 수치를 100,000분비로 표시

$$\text{연령별 사망률} = \frac{\text{해당 연령 사망자 수}}{\text{해당 연령의 연앙인구}} \times 100,000$$

## 【혼인·이혼】

- (혼인·이혼) 우리나라 국민이 「통계법」 및 「가족관계의 등록 등에 관한 법률」에 따라 전국의 시·구청 및 읍·면사무소에 혼인신고서와 이혼신고서의 신고내용을 기초로 함
- (혼인) 일반 혼인율은 특정 1년간에 신고된 총 혼인건수를 당해 연도의 15세 이상 연앙인구로 나눈 수치를 1,000분비로 나타낸 것으로 목포시 전체 혼인율이며, 연령별 혼인율은 해당 연령의 혼인건수를 해당 연령 연앙인구로 나눈 수치를 1,000분비로 나타낸 것

$$\text{연령별 혼인율} = \frac{\text{해당 연령 혼인건수}}{\text{해당 연령의 연앙인구}} \times 1,000$$

- (이혼) 일반 이혼율은 총 이혼건수를 당해 연도 15세 이상 연앙인구로 나눈 수치를 1,000분비로 나타낸 것으로 목포시 전체 이혼율이며, 연령별 이혼율은 해당 연령의 이혼건수를 해당 연령 연앙인구로 나눈 수치를 1,000분비로 나타낸 것

$$\text{연령별 이혼율} = \frac{\text{해당 연령 이혼건수}}{\text{해당 연령의 연앙인구}} \times 1,000$$

## 【가구】

- (가구) 1인 또는 2인 이상이 모여서 취사, 취침 등 생계를 같이 하는 생활 단위
  - (일반가구) 가족으로 이루어진 가구, 가족과 5인 이하의 남남이 함께 사는 가구, 1인 가구, 가족이 아닌 남남끼리 사는 5인 이하의 가구
  - (집단가구) 가족이 아닌 남남끼리 함께 사는 6인 이상의 가구
  - (집단시설가구) 기숙사나 노인요양시설, 보육원 등 사회시설에 집단으로 살고 있는 가구
  - (외국인가구) 외국인으로만 구성된 가구
- (세대구성(친족) 가구) 가족으로 이루어진 가구
  - (1세대 가구) 가구주와 같은 세대에 속하는 친족들만 함께 사는 가구
  - (2세대 가구) 가구주와 그 직계 또는 방계의 친족 2세대가 함께 사는 가구
  - (3세대 이상 가구) 가구주와 그 직계 또는 방계의 친족 3세대 이상이 함께 사는 가구
- (비혈연가구) 남남이 함께 사는 5인 이하의 가구
- (1인 가구) 1인이 독립적으로 취사, 취침 등의 생계를 유지하는 가구

## 【신혼부부】

- (신혼부부) 통계작성 기준일(매년 11월 1일) 현재 혼인신고(가족관계의 등록 등에 관한 법률에 의한) 후 5년이 경과하지 않은 부부를 말함
- (혼인 종류) 혼인 당시 혼인상태(초혼, 재혼(사별 또는 이혼))가 어떤 종류인지 말함
- (혼인 연령) 혼인 신고나 결혼식을 한 날이 아니라 사실상 부부생활(동거)을 시작한 날을 기준으로 한 연령을 말함

## 【농림어가】

- (농가) ① 조사기준일(2020.12.1.) 현재 논이나 밭을 10a 이상 경작하는 가구 ②사육하는 가축의 평가액이 120만 원 이상인 가구 ③지난 1년간

직접 생산한 농축산물의 판매금액이 120만 원 이상인 가구

- (임가) ① 조사기준일(2020.12.1.) 현재 산림면적을 3ha 이상 보유하면서 지난 5년 중 육림작업 실적이 있는 가구 ② 지난 1년간 벌목업, 양묘업을 경영한 가구 ③ 직접 생산한 임산물 판매대금이 120만 원 이상인 가구
- (어가) ① 지난 1년간 판매할 목적으로 1개월 이상 어선어업, 마을어업(맨손, 나잠, 기타어업), 양식어업을 직접 경영한 가구 ② 지난 1년간 직접 어획하거나 양식한 수산물을 판 금액이 120만 원 이상인 가구 ③ 양식하는 수산물의 평가액이 120만원 이상인 가구

## 2 경제

### 【재산】

- (주택) 단독주택, 아파트, 연립주택, 다세대주택, 비거주용건물내 주택 등 주택의 요건\*을 갖추고 가구가 살 수 있도록 지어진 집

\* 주택의 요건

- |                |                      |
|----------------|----------------------|
| ① 영구 또는 준영구 건물 | ② 한 개 이상의 방과 부엌      |
| ③ 독립된 출구       | ④ 관습상 소유 또는 매매의 한 단위 |

- (단독주택) 한 가구가 생활할 수 있도록 건축된 주택(단독주택, 다중주택, 다가구주택, 전업 농어가 주택)
- (아파트) 5층 이상의 공동주택(4층 이하 아파트로 허가를 받은 건물, 주상복합아파트)
- (연립주택) 한 건물 내에 여러 가구가 살 수 있도록 건축된 4층 이하의 공동주택
- (다세대주택) 한 건물 내에 여러 가구가 살 수 있도록 건축된 4층 이하의 공동주택으로 건축 당시 다세대주택으로 허가 받은 주택(각 호별로 각각 분리하여 매매 가능)
- (주택 소유자) 직접 거주 여부와 관계없이 건축물 대장 등에 등재된 법적인 소유권자를 의미

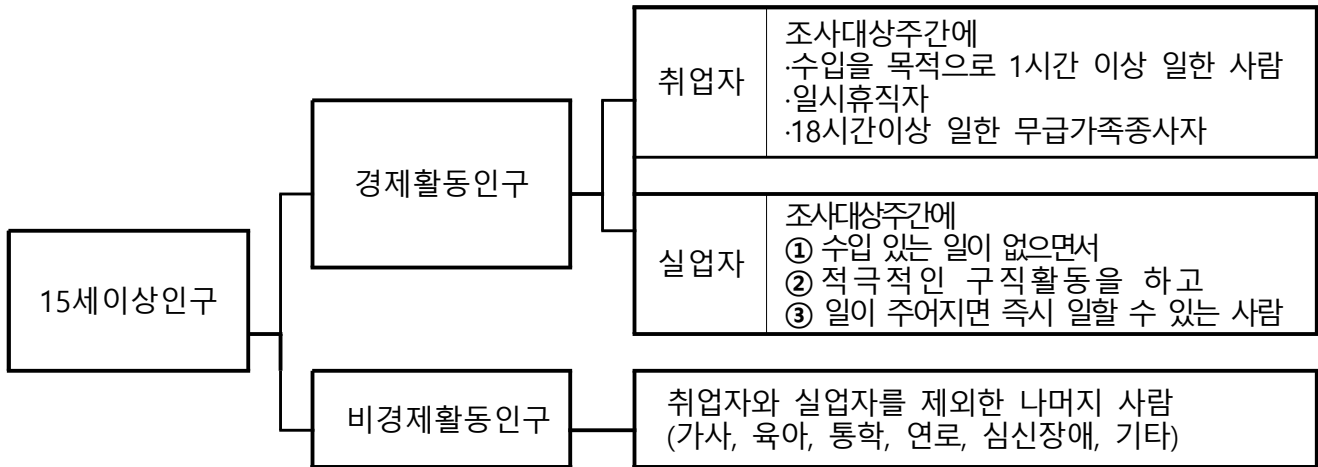
- (주택 소유자 1인당 소유 주택 수) 소유 주택수 / 주택 소유자
- (소유지분) 한 주택을 n명(또는 가구)이 공동으로 소유하고 있는 경우, 그 주택에 대한 지분을 각각  $1/n$ 씩 소유하고 있는 것으로 간주한 지분
- (주택 소유 건수) 소유 물건 수는 지분을 고려하지 않고, 가구원이 소유하고 있는 주택 소유 건수를 합산하여 산정하되 한 가구 내에서 동일 주택을 공동 소유하는 경우는 1건으로 산정함
- (개별주택가격) 표준주택가격을 기준으로 시장·군수·구청장이 조사한 개별 주택의 특성과 비교표준주택의 특성을 비교하여, 주택가격비준표상의 주택 특성 차이에 따른 가격배율을 산출하고 이를 표준주택가격에 곱하여 산정한 후 감정평가업자의 검증을 받아, 소유자 등의 의견수렴과 시·군·구 부동산평가위원회 심의를 거쳐 시장·군수·구청장이 결정·공시하는 개별 주택가격
- (건축물) 「건축법」 제2조제1항제2호\*에 따른 건축물과 토지에 정착하거나 지하 또는 다른 구조물에 설치하는 레저시설, 저장시설, 도크시설, 접안 시설, 도관시설, 급수·배수시설, 에너지 공급시설 및 그 밖에 이와 유사한 시설로서 대통령령으로 정하는 것
  - \* (건축법 제2조제1항제2호) 토지에 정착하는 공작물 중 지붕과 기둥 또는 벽이 있는 것과 이에 딸린 시설물, 지하나 고가의 공작물에 설치하는 사무소, 공연장, 점포, 차고, 창고, 그 밖에 대통령령으로 정하는 것
- (개별공시지가) 표준공시지가를 기준으로 시장·군수·구청장이 조사한 개별 토지의 특성과 비교표준지의 특성을 비교하여, 토지가격비준표상의 토지특성 차이에 따른 가격배율을 산출하고 이를 표준지공시지가에 곱하여 산정한 후 감정평가업자의 검증을 받아, 소유자 등의 의견수렴과 시·군·구 부동산평가위원회 심의 등의 절차를 거쳐 시장·군수·구청장이 결정·공시하는 개별 토지의 단위면적당 가격(원/㎡)
- (월평균 가구소득) 1년 동안('21. 8. 26. ~ '22. 8. 25.) 가구주 본인과 배우자, 자녀 등 함께 거주하는 모든 가구원의 근로소득, 사업소득, 재산소득 및 이전소득 등을 모두 합한 월평균 금액

- (월평균 가구소비) 1년 동안('21. 8. 26. ~ '22. 8. 25.) 가구주 본인과 배우자, 자녀 등 함께 거주하는 모든 가구원의 소비지출액을 모두 합한 월평균 금액
- (자동차) 「자동차관리법」에 따라 등록되거나 신고된 차량과 「건설기계관리법」에 따라 등록된 건설기계 중 차량과 유사한 것으로서 대통령령으로 정하는 것

### 3 일자리

#### 【경제활동인구】

- (용어 설명)



- (15세 이상 인구) 2022년 하반기 기준으로 10월 15일 현재 만15세 이상인 자
- (경제활동인구) 만15세 이상 인구 중 조사 대상 기간 동안 재화나 서비스를 생산하기 위하여 실제로 수입이 있는 일을 한 취업자와 일을 하지는 않았으나 구직활동을 한 실업자
- (경제활동 참가율) 만15세 이상 인구 중 경제활동인구가 차지하는 비율

$$\text{경제활동참가율} = \frac{\text{경제활동인구}}{\text{만15세 이상 인구}} \times 100(\%)$$

- (고용률) 만15세 이상 인구 중 취업자가 차지하는 비율

$$\text{고용률} = \frac{\text{취업자 수}}{\text{만15세 이상 인구}} \times 100(\%)$$



○ 한국표준산업분류(제10차 개정, 2017년)

대분류	대분류 명칭	지역별고용조사 적용 재범주화 및 약칭
A	농업, 임업 및 어업(01~03)	농림어업
B	광업(05~08)	광·제조업
C	제조업(10~34)	
D	전기, 가스, 증기 및 공기조절 공급업(35)	전기·운수·통신·금융
E	수도, 하수 및 폐기물 처리, 원료 재생업(36~39)	사업·개인·공공서비스 및 기타
F	건설업(41~42)	건설업
G	도매 및 소매업(45~47)	도소매 및 음식숙박업
H	운수 및 창고업(49~52)	전기·운수·통신·금융
I	숙박 및 음식점업(55~56)	도소매 및 음식숙박업
J	정보통신업(58~63)	전기·운수·통신·금융
K	금융 및 보험업(64~66)	
L	부동산업(68)	사업·개인·공공서비스 및 기타
M	전문, 과학 및 기술 서비스업(70~73)	
N	사업시설 관리, 사업 지원 및 임대 서비스업(74~76)	
O	공공행정, 국방 및 사회보장 행정(84)	
P	교육 서비스업(85)	
Q	보건업 및 사회복지 서비스업(86~87)	
R	예술, 스포츠 및 여가관련 서비스업(90~91)	
S	협회 및 단체, 수리 및 기타 개인 서비스업(94~96)	
T	가구 내 고용활동 및 달리 분류되지 않은 자가소비 생산활동(97~98)	
U	국제 및 외국기관(99)	

○ 한국표준직업분류(제7차 개정, 2018년)

대분류	대분류 명칭	지역별고용조사 적용 재범주화 및 약칭
1	관리자	관리자·전문가 및 관련 종사자
2	전문가 및 관련 종사자	
3	사무 종사자	사무종사자
4	서비스 종사자	서비스·판매종사자
5	판매 종사자	
6	농림·어업 숙련 종사자	농림어업 숙련종사자
7	기능원 및 관련 기능 종사자	기능·기계조작·조립종사자
8	장치·기계 조작 및 조립 종사자	
9	단순노무 종사자	단순노무 종사자

○ (종사상 지위) 취업자가 실제로 일하고 있는 신분 또는 지위상태

- (임금 근로자) 자신의 근로에 대해 임금, 봉급, 일당, 현물 등의 형태로 일한 대가를 지급받는 근로자로서 통상 상용·임시·일용근로자로 구분
- (상용 근로자) ① 고용 계약 기간이 1년 이상인 경우 ② 고용계약 미체결자는 소정의 채용절차에 의해 입사하여 인사관리 규정을 적용받거나 상여금 및 퇴직금 등 각종 수혜를 받는 사람
- (임시 근로자) ① 고용 계약 기간이 1개월 이상 1년 미만인 경우 ② 고용 계약 미체결자는 한시적 기간(완료 1년 미만)의 필요에 의해 고용된 경우
- (일용 근로자) ① 고용 계약 기간이 1개월 미만인 경우 ② 매일매일 고용되어 근로의 대가로 일급 또는 일당제 급여를 받고 일하는 자
- (비임금 근로자) 법인이 아닌 개인사업체를 운영하는 사람이나 예술가, 프리랜서 등 일정 형태의 사업체를 갖추지 않고 서비스를 제공하는 사람으로 자영업자, 무급가족종사자 형태의 근로자를 의미

## 【구직신청】

○ (구직신청 건수) '22. 1. 1. ~ '22. 12. 31. (1년 간) 워크넷에 등록된 구직 건수로 1명이 해당 기간 내에 n건 구직신청 시 n건으로 산정함

- (상용직) 기간의 정함이 없는 근로계약 고용형태
- (계약직) 기간의 정함이 있는 근로계약 고용형태
- (시간제) 그 사업장에서 근무하는 통상의 근로자보다 짧은 시간을 근로하게 되는 고용형태
- (일용직) 고용계약기간이 1개월 미만인 경우 또는 매일매일 고용되어 근로의 대가로 일급 또는 일당제 급여를 받고 근로하는 고용형태

○ (구직희망 임금금액) 구직자가 구인업체에 희망하는 임금

## 【고용보험】

○ (고용보험) 실직 근로자에게 실업급여를 지급하는 실업보험사업 외에 적극적인 취업 알선을 통한 재취업의 촉진과 근로자의 고용안정을 위한 고용 안정사업, 근로자의 직업능력 개발사업 등을 상호 연계하여 실시하는 사회보험제도

- (피보험자) 고용보험에 가입되어 있는 근로자로 소정근로시간이 월 60시간 미만인 자(주 소정 근로시간이 15시간 미만인 자), 국가 공무원법 및 지방공무원법에 따른 공무원, 사립학교 교직원 연금법의 적용을 받는 자 등은 적용 제외됨
- (고용보험 자격 취득자) '22. 1. 1. ~ '22. 12. 31.(1년 간) 목포시 소재 사업장을 기준으로 고용보험에 가입하여 고용보험 자격을 취득한 자
- (고용보험 자격 상실자) '22. 1. 1. ~ '22. 12. 31.(1년 간) 목포시 소재 사업장을 기준으로 이직 등으로 인해 고용보험 피보험 자격을 상실한 자
- (실업급여) 고용보험 가입 근로자가 실직하여 재취업 활동을 하는 기간에 소정의 급여를 지급함으로써 실업으로 인한 생계불안을 극복하고 생활의 안정을 도와주며 재취업의 기회를 지원해주는 제도로써 구직급여와 취업 촉진수당으로 나뉨

## 4

## 창업

- (등록사업체) 통계청 기업통계등록부자료를 활용하며, '사업장'의 개념임
  - (사업장) 근로자를 사용하는 사업소 및 사무소
    - \* 원칙적으로 사업장마다 사업자등록을 해야 하지만, 납세자의 편의를 위해 하나의 사업자에 여러 개의 사업장이 존재할 수 있음
  - (사업체) 일정한 물리적 장소에서 단일 또는 주된 경제활동을 독립적으로 수행하는 기업체 또는 기업체를 구성하는 부분
- (사업자 등록상태) '22. 12. 31. 등록일자 기준 사업자 등록 상태
  - (유지\_계속) 등록일자가 2022년 이전이면서 2022년에 유지 중인 사업체
  - (유지\_신규) 2022년에 신규 등록하고 유지 중인 사업체
  - (폐업\_계속) 등록일자가 2022년 이전이면서 2022년에 폐업한 사업체
  - (폐업\_신규) 2022년에 신규 등록하고 이후 2022년에 폐업한 사업체

○ (조직형태) 사업체 경영주체의 법적 조직형태

- (개인사업체) 법인이나 단체가 아닌 개인이 혼자 소유, 경영하거나 법인격을 갖추지 않고 2인 이상이 공동으로 운영하는 사업체
- (회사법인) 상법의 규정에 의하여 설립된 회사
- (회사이외법인) 민법 또는 특별법에 의하여 설립된 회사이외의 법인
- (비법인단체) 법인격이 없는 단체

## 5 복지

### 【기초생활보장 및 차상위계층】

- (기초생활보장 수급인구) 국민기초생활보장법에 따라 급여를 받는 자로서 소득인정액이 급여별 선정 기준 이하이며 부양능력 있는 부양 의무자가 없거나 있어도 부양능력이 없는 자를 말하며, 자신의 소득, 재산, 근로 능력만으로는 최저생활을 유지할 수 없는 계층

○ 기초생활보장 수급자 유형

- (일반 수급자) 일반 가정에서 생계, 의료, 주거, 교육급여를 수급
- (시설 수급자) 수급자 중 보장시설\* 등에 거주하는 자

\* 「장애인복지법」의 장애인 거주시설, 「노인복지법」의 노인주거복지시설 및 노인의료복지시설, 「아동복지법」에 따른 아동복지시설 및 통합 시설 등

○ (차상위계층) 기초생활수급자 위의 계층으로 잠재적 빈곤계층

- 차상위계층 조건은 중위소득 50% 이하의 저소득층이지만 고정재산 또는 부양 가능한 가족원이 있어 기초생활보장 대상자에서 제외된 계층

○ (한부모가족) 2세대로 이루어진 가족 중 부모 중 한사람과 자녀로 구성된 가족으로 모자, 부자, 조손, 청소년모자, 청소년부자가족 등으로 이루어짐

### 【장애】

- (장애인등록) 장애인복지법에 따라 의료기관의 전문의사로부터 장애 진단서를 받고 주소지 관할 읍·면·동 주민 센터에 제출

## ○ 장애유형

- (지체) 다방면에 걸쳐서 발생하는 선천적 또는 후천적인 원인으로 일상 생활 활동의 제약을 초래하는 신체적 기능의 손상, 골격, 근육, 신경계 중 어느 부분에 질병이나 외상으로 인한 신체기능 장애가 영구적으로 남아 있는 상태
- (뇌병변) 뇌성마비, 외상성 뇌손상, 뇌졸중 등 뇌의 기질적 병변으로 인하여 상지와 하지의 마비가 나타나 주로 보행 장애와 일상 생활동작의 제한을 받게 되는 장애
- (시각) 시각계의 손상이 심하여 시각 기능을 전혀 이용하지 못하거나 보조공학기기의 지원을 받아야 시각적 과제를 수행할 수 있고 시각에 의한 학습이 곤란하여 특정의 광학기구, 학습매체 등을 통하여 학습하거나 촉각 또는 청각을 학습의 주요 수단으로 사용하는 상태
- (청각) 소리와 말을 듣는 귀 즉 외이, 중이, 내이로 연결 되어지는 청신경의 기능에 이상이 생겨 말과 음을 잘 듣지 못하는 상태
- (언어) 신체적인 원인 또는 뇌기능의 장애, 심리적 원인으로 언어의 발달이 느리거나 언어 관련 기능에 장애가 있는 것, 이것으로 다른 사람과의 의사소통을 하는데 장애가 있는 것
- (안면) 얼굴, 목, 머리에 눈에 띄는 수술이나 외상 후에 생긴 흉터, 그 흉터가 커지고 함몰되거나 어느 조직 하나가 없어지거나 색소침착, 모발결손이 생기는 장애
- (신장) 신장의 기능 저하로 인하여 혈액투석이나 복막투석을 지속적으로 받아야 하거나 신장기능이 영속적인 장애로 인하여 일상생활에 상당한 제약을 받는 것
- (심장) 심장기능의 장애가 지속적으로 나타나고 호흡곤란 등의 장애로 인해 일상생활에 제한을 받는 것
- (간) 간 기능의 손상이나 이상으로 일상생활 활동이 어려워지는 것
- (호흡기) 일생 동안 어느 한 순간도 쉬지 않고 지속되고 반복해야 살 수 있는 중요한 호흡이 그 운동과정 및 폐에 이상이 생기고 결국 산소-이산화탄소 교환 과정에 이상이 생기게 되는 장애
- (장루, 요루) 장이나 항문이 기능이 못하고 방광도 제 기능을 못 할 때

- 각각 장루와 요루라는 것을 만들어 각각의 기능을 하게 하는 것
- (뇌전증) 간질이라고도 하며 뇌에 있는 수억 개의 뇌세포들이 발작을 유발할 수 있는 원인 인자가 없음에도 불구하고 뇌전증 발작이 반복적으로 발생하는 장애
  - (지적) 지적 기능과 개념적, 사회적, 실제적, 적응기술로 표현되는 적응 행동에 심각한 제한이 있는 상태
  - (자폐증) 다른 사람과 상호관계가 형성되지 않고 정서적인 유대감도 일어나지 않는 아동기 증후군으로 ‘자신의 세계에 갇혀 지내는 것’ 같은 상태
  - (정신) 정신기능에 이상을 나타내어 사회생활에 적응하지 못하고 일상 생활에 지장을 초래하는 장애

## 【연금】

### ○ 국민연금 가입유형

- (국민연금) 소득이 있을 때 일정액의 보험료를 납부하도록 하고, 일정한 사유(노령, 장애, 사망)로 소득이 줄어들거나 없어졌을 때 연금을 지급하여 최소한의 소득을 보장하는 사회보장 제도
  - \* 가입대상: 국민연금법 제6조에 따라 국내에 거주하는 국민으로서 18세 이상 60세 미만인 자
    - 다만, 공무원연금법, 군인연금법 및 사립학교연금법을 적용 받는 자 제외
- (사업장 가입자) 국민연금 적용사업장에 종사하는 18세 이상 60세 미만 근로자와 사업주
- (지역 가입자) 18세 이상 60세 미만 국민으로 사업장가입자에 해당하지 않는 개인사업자 및 프리랜서, 소득이 없어 잠시 연금보험료 납부를 중단하는 납부예외자 등
- (임의 가입자) 18세 이상 60세 미만 국민으로 사업장가입자 및 지역 가입자 가입 대상에 해당하지 않지만, 본인이 원하여 신청을 통해 가입한 자
- (임의계속 가입자) 납부한 국민연금 보험료가 있는 가입자 또는 가입

자였던 자로서, 60세에 도달하였으나 가입기간이 부족해 연금을 받지 못하거나 가입기간을 연장하여 더 많은 연금을 받기 원하는 경우, 65세 이전에 신청하여 가입한 자

- (공무원연금) 공무원의 퇴직 또는 사망에 대하여 적절한 급여를 지급하고 후생복지를 지원하는 제도
- (사학연금) 사립학교 교직원의 퇴직·사망 및 직무상 질병·부상·장애에 대해 급여를 지급하는 제도

## 6 건강

### 【건강보험】

- (직장) 근로자, 사용자, 임의계속 가입자, 건설일용직에 해당하는 사람
- (공무원, 사립학교 교직원) 공무원, 사립학교 교직원에 해당하는 사람
- (지역가입자) 국내에 거주하는 국민(단, 직장가입자 및 그 피부양자, 유공자 등의 의료급여 대상자는 제외), 농어업인, 자영업자 등
- (피부양자) 피부양자는 직장가입자에 의하여 주로 생계를 유지하는 자로서 보수 또는 소득이 없는 자를 의미하며, 직장가입자의 배우자, 직계존속(배우자의 직계존속 포함), 직계비속(배우자의 직계비속 포함) 및 그 배우자, 형제·자매를 포함함
- (진료비) 요양기관에서 건강보험 환자 진료에 소요된 비용으로 공단 부담금(보험자부담금)과 환자본인부담금을 합한 금액이며, 요양기관에서 청구한 총 진료비 중 심사 결정된 진료비
- (의료기관) 환자를 진료(투약)하는 기관으로서, 상급종합병원, 종합병원, 병원, 의원, 치과병원, 치과의원, 조산원, 보건의료원, 보건소, 보건지소, 보건진료소, 한방병원, 한의원, 약국을 총칭하며, 약국을 제외한 요양기관을 ‘의료기관’이라 함
- (급여비) 심사 결정된 총 진료비(약제비) 중 법이 정한 환자 본인 부담금을

제외하고 보험자(공단)가 요양기관에 지급한 금액

- (진료인원) 건강보험 가입자 중 1년 간 실제 진료 받은 환자 수로 상병별, 월별, 요양기관종별로 인원을 각각 산정
- (만성질환) 갑작스러운 증상이 없어 서서히 발병하여 치료와 치유에도 오랜 시간을 필요로 하는 질환





## 2. 행정자료 서식

### 1

### 전입신고서

■ 주민등록법 시행령 [별지 제15호서식] <개정 2017. 11. 28.>

### 전입신고서(세대 모두 이동)

※ 이 신고서는 세대가 모두 이동하며, 세대주 변경이 없는 경우에만 작성합니다.

접수 번호		신고일	
		년	월 일
전입자 (신고인)	성명 (서명 또는 인)	주민등록번호	연락처
전에 살던 곳	(시·도) (시·군·구)	※ 시·도, 시·군·구까지만 작성 (상세 주소는 작성하지 않아도 됩니다.)	
현재 사는 곳 (이사한 곳)	세대주 성명(※ 세대주가 신고할 때에는 작성하지 않습니다.) (서명 또는 인)		연락처
	주소		
	다가구주택 명칭 동 층 호 ※ 구분 등기가 되어 있지 않은 다가구주택인 경우 작성 (예: 무궁화빌라, 1동 1층 2호)		
전입 사유 (※주된 1개지)	<input type="checkbox"/> 직업 (취업, 사업, 직장 이전 등) <input type="checkbox"/> 교육 (진학, 학업, 자녀 교육 등) <input type="checkbox"/> 가족 (가족과 함께 거주, 결혼, 분가 등) <input type="checkbox"/> 주거 환경 (교통, 문화·편의 시설 등) <input type="checkbox"/> 주택 (주택 구입, 계약 만료, 집세, 재개발 등) <input type="checkbox"/> 자연 환경 (건강, 공해, 전원생활 등) <input type="checkbox"/> 그 밖의 사유 ( )		

### 읍·면·동장 및 출장소장 귀하

#### 유의사항

- 전입신고는 신거주지에 전입한 날부터 14일 이내에 현 거주지에서 해야 하며, 전입신고 내용의 사실 여부는 통장·이장이 사후에 확인하며, 거짓으로 신고한 것이 확인되면 처벌을 받습니다.  
- 정당한 사유 없이 14일 이내에 신고를 하지 않으면 5만 원 이하의 과태료를 물게 되며, 거짓으로 신고한 경우에는 3년 이하의 징역형 또는 3천만원 이하의 벌금형을 받게 됩니다.(「주민등록법」 제37조 및 제40조)
- 거짓 전입 및 무단 전출을 하면 신고한 최종 주소지에 '거주불명 등록' 될 수 있고, '거주불명 등록' 후 1년 내에 실제 거주지에 재등록하지 않으면 최종 주소지 관할 읍·면사무소 또는 동 주민센터의 주소를 행정상 관리주소로 하여 거주불명 등록을 할 수 있습니다.
- 전입 사유 칸은 「통계법」에 따라 인구 이동 통계 작성을 위한 자료로 활용됩니다. 같은 법 제32조에 따라 성실하게 응답해야 할 의무가 있으며, 같은 법 제33조에 따라 비밀이 보호되고, 전입 사유 칸의 내용은 통계 작성의 목적으로만 사용됩니다.

#### 작성방법

- '연락처'는 도로명주소 등 신고인에게 필요한 사항을 알리고 도우려는 목적으로만 이용되니 연락처가 바뀔 때에는 관할 읍·면사무소 또는 동 주민센터에 알려 주시기 바라며, 희망하는 사람만 연락처를 쓰기 바랍니다.
- 전입 주소가 다가구주택인 경우에 '주택 명칭·층·호수'는 주민등록 관리 등을 위해 필요한 사항으로 원하는 사람만 작성하면 되고, 공법상 주소로는 인정되지 않으며, 공무상 필요한 경우 국가나 지방자치단체에 제공될 수 있으며, 이를 작성하지 않아 우편물 등이 송달되지 않는 책임은 본인에게 있습니다.  
※ 다만, 「도로명주소법」에 의한 상세 주소(동·층·호)가 부여된 경우 공법상 주소로 전입신고 가능합니다.

※ 우편물 전입지 전송 서비스를 신청하는 사람만 작성합니다.

#### 우편물 전입지 전송(전입신고 3일 후부터 3개월) 서비스 신청서 및 개인 정보 제공 동의서

이 서비스는 전에 살던 주소지로 배달되던 우편물을 전입신고한 주소로 배달하는 서비스로서 세대주 및 세대원의 개인 정보가 우체국으로 제공되므로 신청인의 동의가 필요합니다.(전입지 전송 서비스 신청 후 새로운 곳으로 다시 전입신고한 경우 기존에 신청한 건은 자동으로 삭제되며, 직전 주소지에서 새로 전입신고한 주소지로만 서비스가 제공됩니다)

■ 제공 항목: 동의하는 세대주 및 세대원의 성명, 주소, 전화번호(휴대전화 번호)

○ 우편물 전송을 받으려 하는 세대주 및 세대원 성명 작성:

○ 신청인 전화번호: ☎ - - (휴대전화: - - )

[ ] 위의 사항을 확인하였고 정보 제공에 동의합니다.

신청인

(서명 또는 인)

210mm×297mm[백상지 80g/㎡(재활용품)]

출생신고서 (      년      월      일 )				※ 신고서 작성 시 뒷면의 작성 방법을 참고하고, 선택 항목에는 ‘영표(○)’ 로 표시하기 바랍니다.				
① 출 생 자	성 명	*한글 (성) / (명)	본 (한자)		*성별	①남	*①혼인 중의 출생자	
		한자 (성) / (명)				②여	*②혼인 외의 출생자	
	*출생 연월 일시		년      월      일      시      분(출생지 시각: 24시각제)					
	*출생 장소		①자택 ②병원 ③기타					
	부모가 정한 등록기준지							
	*주소				세대주 및 관계		의	
자녀가 복수국적자인 경우 그 사실 및 취득한 외국 국적								
② 부 모	부	성명	(한자:      )	본(한자)		*주민등록번호	-	
	모	성명	(한자:      )	본(한자)		*주민등록번호	-	
	*부의 등록기준지							
	*모의 등록기준지							
혼인신고 시 자녀의 성•본을 모의 성•본으로 하는 협의서를 제출하였습니까? 예 <input type="checkbox"/> 아니요 <input type="checkbox"/>								
③친생자관계 부존재확인판결 등에 따른 가족관계등록부 폐쇄 후 다시 출생신고하는 경우								
폐쇄등록부상 특정사항		성 명		주민등록번호	-			
		등록기준지						
④기타 사항								
⑤ 신 고 인	*성명	(서명 또는 날인)			주민등록번호	-		
	*자격	①부 ②모 ③동거친족 ④기타(자격:      )						
	주소							
	*전화		이메일					
⑥ 제출인		성명		주민등록번호	-			

※ 타인의 서명 또는 인장을 도용하여 허위의 신고서를 제출하거나, 허위신고를 하여 가족관계등록부에 실재와 다른 사실을 기록하게 하는 경우에는 **형법에 의하여 처벌**받을 수 있습니다. **눈표(\*)로 표시한 자료**는 국가통계작성을 위해 통계청에서도 수집하고 있는 자료입니다.

※ 아래 사항은 「통계법」 제24조의2에 의하여 **통계청에서 실시하는 인구동향조사**입니다. 「통계법」 제32조 및 제33조에 의하여 성실 응답의무가 있으며 개인의 비밀사항이 철저히 보호되므로 사실대로 기입하여 주시기 바랍니다.

※ 첨부서류 및 출생자 부모의 국적은 국가통계작성을 위해 통계청에서도 수집하고 있는 자료입니다.

### 인구동향조사

⑦ 최종 졸업학교	부	① 학력 없음 ② 초등학교 ③ 중학교 ④ 고등학교 ⑤ 대학(교) ⑥ 대학원 이상
	모	① 학력 없음 ② 초등학교 ③ 중학교 ④ 고등학교 ⑤ 대학(교) ⑥ 대학원 이상

※ 아래 사항은 신고인이 기재하지 않습니다.

읍면동접수	가족관계등록관서 송부	가족관계등록관서 접수 및 처리
	*주민등록번호	
	년      월      일(인)	

## 작성방법

※ 등록기준지: 각 난의 해당자가 외국인인 경우에는 그 국적을 기재합니다.

※ 주민등록번호: 각 난의 해당자가 외국인인 경우에는 외국인등록번호(국내거소신고번호 또는 출생연월일)를 기재합니다.

①란: 출생자의 이름에 사용하는 한자는 대법원규칙이 정하는 범위내의 것(인명용 한자)으로, 이름자는 5자(성은 포함 안 됨)를 초과해서는 안 되며, 사용가능한 인명용한자는 대한민국 법원 전자민원센터 에서 확인할 수 있습니다.

: 출생일시는 24시간제로 기재합니다(예: 오후 2시 30분 → 14시 30분).

: 우리나라 국민이 외국에서 출생한 경우에는 그 현지 출생시각을 서기 및 태양력으로 기재하되, 서머타임 실시기간 중 출생하였다면 그 출생지 시각 옆에 “(서머타임 적용)” 이라고 표시합니다.

: 자녀가 복수국적자인 경우 그 사실 및 취득한 외국 국적을 기재합니다.

: 출생 장소는 최소 행정구역의 명칭(시·구의 ‘동’, 읍·면의 ‘리’) 또는 도로명주소의 ‘도로명’ 까지만 기재하여도 됩니다.

②란: 부(父)에 관한 사항 - 혼인 외 출생자를 모(母)가 신고하는 경우에는 기재하지 않으며, 전혼 해소 후 100일 이내에 재혼한 여자가 재혼성립 후 200일 이후, 직전 혼인의 종료 후 300일 이내에 출산하여 모가 출생신고를 하는 경우에는 부의 성명란에 “부미정” 으로 기재합니다.

③란: 친생자관계 부존재확인판결, 친생부인판결 등으로 가족관계등록부 폐쇄 후 다시 출생신고를 하는 경우에만 기재합니다.

④란: 아래의 사항 및 가족관계등록부에 기록을 분명하게 하는 데 특히 필요한 사항을 기재합니다.

- 후순위 신고의무자가 출생신고를 하는 경우: 선순위자(부모)가 신고를 못하는 객관적인 이유(예: 부 모 사망, 행방불명 등)

- 출생 전에 태아인지 한 사실 및 태아인지 신고한 관서

- 외국인인 부(父)의 성을 따라 외국식 이름으로 외국의 등록관서에 등재되어 있으나 한국식 이름으로 출생신고 하는 경우: 외국에서 신고된 성명

⑥란: 제출인(신고인이 작성한 신고서를 신고인이 아닌 사람이 제출할 경우만 기재)의 성명 및 주민등록번호를 기재합니다[접수담당공무원은 신분증과 대조하여야 함].

※ 아래 사항은 「통계법」 제24조의2에 의하여 통계청에서 실시하는 인구동향조사입니다.

⑦란: 교육부장관이 인정하는 모든 정규교육기관을 기준으로 기재하되, 각급 학교의 재학 또는 중퇴자는 최종 졸업한 학교의 해당번호에 ‘영표(○)’ 로 표시합니다.

<예시> 대학교 3학년 재학(중퇴) → 4 고등학교에 ‘영표(○)’ 로 표시

## 첨부서류

1. 출생증명서 등 1통(다음 중 하나).

- 의사나 조산사가 작성한 출생증명서

- 의사나 조산사가 아닌 사람으로서 분만에 직접 관여한 자가 모의 출산사실을 증명할 수 있는 자료 등을 첨부하여 작성한 출생사실을 증명하는 서면(「출생신고서에 첨부할 출생증명서 등에 관한 처리지침」 별지 서식)

- 국내 또는 외국의 권한 있는 기관에서 발행한 출생사실을 증명하는 서면(외국어의 경우 번역문 첨부)

- 가정법원의 확인서 등본

※ 아래 2항 및 3항은 가족관계등록관에서 전산으로 그 내용을 확인할 수 있는 경우 첨부를 생략합니다.

2. 출생자의 부(父) 또는 모(母)의 혼인관계증명서 1통.

- 부(父)가 혼인외의 자를 출생신고하는 경우에는 반드시 모(母)의 혼인관계증명서 첨부.

- 출생자의 모의 가족관계등록부가 없거나 등록이 되어 있는지가 분명하지 않은 사람인 경우에는 그 모가 유부녀(有夫女)가 아님을 공증하는 서면 또는 2명 이상의 인우인 보증서.

3. 자녀의 출생 당시 모(母)가 한국인임을 증명하는 서면(예: 모의 기본증명서) 1통(1998. 6. 14. 이후 외국인 부와 한국인 모 사이에 출생한 자녀의 출생신고를 하는 경우).

4. 자녀의 출생 당시에 대한민국 국민인 부(父) 또는 모(母)의 가족관계등록부가 없거나 분명하지 않은 사람인 경우 부(父) 또는 모(母)에 대한 성명, 출생연월일 등 인적 사항을 밝힌 우리나라의 관공서가 발행한 공문서 사본 1부(예: 여권, 주민등록등본, 그 밖의 증명서).

5. 자녀가 복수국적자인 경우 취득한 국적을 소명하는 자료 1부.

6. 신분확인[가족관계등록예규 제600호에 의함]

- 신고인이 출석한 경우: 신분증명서

- 제출인이 출석한 경우: 신고인의 신분증명서 사본 및 제출인의 신분증명서

- 우편으로 제출할 경우: 신고인의 신분증명서 사본

※ 신고인이 성년후견인인 경우에는 6항의 서류 외에 성년후견인의 자격을 증명하는 서면도 함께 첨부해야 합니다.

# 사망신고서

[illegible]

※ 타인의 서명 또는 인장을 도용하여 허위의 신고서를 제출하거나, 허위신고를 하여 가족관계등록부에 실재와 다른 사실을 기록하게 하는 경우에는 **형법에 의하여 처벌**받을 수 있습니다. **노표(\*)로 표시한 자료**는 국가통계작성을 위해 통계청에서도 수집하고 있는 자료입니다.

※ 아래 사항은 「통계법」 제24조의2에 의하여 통계청에서 하는 인구동향조사입니다. 「통계법」 제32조 및 제33조에 의하여 성실응답 의무가 있으며 개인의 비밀사항이 철저히 보호되므로 사실대로 기입하여 주시기 바랍니다.

※ 첨부서류 및 사망자의 국적은 국가통계작성을 위해 통계청에서도 수집하고 있는 자료입니다.

인구동향조사	
㉠ 최종졸업학교	① 학력 없음    ② 초등학교    ③ 중학교    ④ 고등학교    ⑤ 대학(교)    ⑥ 대학원 이상
㉡ 혼인 상태	① 미혼                    ② 배우자 있음                    ③ 이혼                    ④ 사별

※ 아래 사항은 신고인이 기재하지 않습니다.

읍면동접수	가족관계등록관서 송부	가족관계등록관서 접수 및 처리
	년 월 일 (인)	

작성 방법	
※ 사망신고서는 1부를 작성 제출하여야 합니다.	
① 사 망 자	<ul style="list-style-type: none"> <li>· 등록기준지: 해당자가 외국인인 경우에는 그 국적을 기재합니다.</li> <li>· 주민등록번호: 해당자가 외국인인 경우에는 외국인등록번호(국내거소신고번호 또는 출생연월일)를 기재합니다.</li> <li>· 사망일시: &lt;예시&gt; 오후 2시 30분(×) → 14시 30분(○), 밤 12시 30분(×) → 다음날 0시 30분(○)</li> <li>- 우리나라 국민이 외국에서 사망한 경우, 현지 사망시각을 서기 및 태양력으로 기재하되, 서머타임 실시기간 중 사망하였다면 사망지 시각 옆에 “(서머타임 적용)” 이라고 표시합니다.</li> <li>· 사망 장소 구분: ① 주택은 사망장소가 사망자의 집이거나 부모·친척 등의 집에서 사망한 경우를 포함 ⑩ 기타는 예시 외에 비행기, 선박, 기차 등 기타 장소에 해당되는 경우</li> <li>· 사망 장소의 기재는 최소 행정구역의 명칭(시·구의 ‘동’, 읍·면의 ‘리’) 또는 도로명주소의 ‘도로명’ 까지만 기재하여도 됩니다.</li> </ul>
② 기타 사항	· 사망진단서(시체검안서) 미첨부시 그 사유 등 가족관계등록부에 기록을 분명히 하는 데에 특히 필요한 사항을 기재합니다.
③ 신 고 인	· 자격란에는 해당항목에 ‘영표(○)’ 로 표시하되 ④ 기타는 사망 장소를 관리하는 자 등이 포함됩니다.
④ 제 출 인	· 제출인(신고인이 작성한 신고서를 신고인이 아닌 사람이 제출할 경우만 기재)의 성명 및 주민등록번호를 기재합니다. [접수담당공무원은 신분증과 대조하여야 함].
※ 아래 사항은 「통계법」 제24조의2에 의하여 통계청에서 실시하는 인구동향조사입니다.	
④ 최종 졸업 학교	<ul style="list-style-type: none"> <li>· 사망자의 최종 졸업학교는 교육부장관이 인정하는 모든 정규기관을 기준으로 기재하되, 각급 학교의 재학(중퇴)자는 졸업한 최종학교의 해당 번호에 ‘영표(○)’ 로 표시를 합니다.</li> <li>&lt;예시&gt; 대학교 3학년 재학(중퇴) → ④ 고등학교에 ‘영표(○)’ 로 표시</li> </ul>
첨 부 서 류	
1. 사망자에 대한 진단서나 검안서 1부. 2. 사망의 사실을 증명할 만한 서면(진단서나 검안서를 첨부할 수 없을 때): 아래 중 1부. ① 국내 또는 외국의 권한 있는 기관에서 발행한 사망사실을 증명하는 서면 - 예시: 관공서의 사망증명서 또는 매장인허증, 진실화해위원회 진실규명결정문, 정부기록보관소 보존중인 재무부 작성의 피수용자사망자연명부, 외국 관공서 등에서 발행한 그 나라 방식에 의해 사망신고한 사실을 증명하는 서면 ② 군인이 전투 그 밖의 사변으로 사망한 경우에 부대장 등이 사망 사실을 확인하여 그 명의로 작성한 전사확인서 ③ 기타: 증명서(가족관계등록예규 제521호 별지 양식) - 증명인이 동·리·통장일 경우: 1명의 증명으로 족하고, 원칙적으로 동·리·통장임을 증명하는 서면을 첨부하여야 합니다. - 증명인이 인우인일 경우: 2명 이상의 증명이 있어야 하고, 증명인의 인감증명서, 주민등록증사본, 운전면허증사본, 여권사본 중 1부를 첨부하여야 합니다. ※ 아래 3항은 가족관계등록관에서 전산으로 그 내용을 확인할 수 있는 경우 첨부를 생략합니다. 3. 사망자의 가족관계등록부의 기본증명서 1통. 4. 신분확인[가족관계등록예규 제600호에 의함] - 신고인이 출석한 경우: 신분증명서 - 제출인이 출석한 경우: 신고인의 신분증명서 사본 및 제출인의 신분증명서 - 우편으로 제출할 경우: 신고인의 신분증명서 사본 ※ 신고인이 성년후견인인 경우에는 4항의 서류 외에 성년후견인의 자격을 증명하는 서면도 함께 첨부하여야 합니다. 5. 사망자가 외국인인 경우: 국적을 증명하는 서면(여권 또는 외국인등록증) 사본.	
<b>※ 재산상속의 한정승인 및 상속포기에 대한 안내</b> 이 안내는 사망신고와는 관계가 없는 내용입니다. 자세한 내용은 가정법원(지방법원) 또는 지원 민원실로 문의하시기 바랍니다.	
1. 의 의	<ul style="list-style-type: none"> <li>- 한정승인: 상속인이 상속으로 얻은 재산의 한도에서 상속을 승인하는 것</li> <li>- 상속포기: 상속재산에 속한 모든 권리의무의 승계를 포기하는 것</li> </ul>
2. 방 식	<ul style="list-style-type: none"> <li>- 한정승인: 상속재산의 목록을 첨부하여 가정법원에 신고합니다.</li> <li>- 상속포기: 가정법원에 상속포기의 신고를 합니다.</li> </ul>
3. 신고기간	<ul style="list-style-type: none"> <li>- 상속개시 있음을 안 날로부터 3개월 이내(민법 제1019조제1항)</li> <li>- 상속인은 상속채무가 상속재산을 초과하는 사실을 증대한 과실 없이 상속개시 있음을 안 날로부터 3개월 이내에 알지 못 하고 단순승인(민법 제1026조제1호 및 제2호에 따라 단순 승인한 것으로 보는 경우를 포함한다)을 한 경우에는 그 사실을 안 날로부터 3개월 이내에 한정승인을 할 수 있습니다.</li> </ul>
4. 관 할	- 상속개시지[피상속인의 (최후)주소지]관할 법원



혼 인 신 고 서 (        년        월        일 )				※ 신고서 작성 시 뒷면의 작성 방법을 참고하고, 선택 항목에는 ‘영표(○)’ 로 표시하기 바랍니다.			
구 분		남 편(부)		아 내(처)			
① 혼인 당사자 (신고인)	성명	한글	* (성)        / (명)	영표 또는 서명	* (성)        / (명)		
		한자	(성)        / (명)		(성)        / (명)		
	본(한자)		전화	본(한자)		전화	
	출생연월일						
	*주민등록번호		-		-		
	*등록기준지						
② 부 모 (양 부모)	부 성명						
	주민등록번호		-		-		
	등록기준지						
	모 성명						
	주민등록번호		-		-		
등록기준지							
③ 외국방식에 의한 혼인성립일자				년        월        일			
④ 성·본의 협의		자녀의 성·본을 모의 성·본으로 하는 협의를 하였습니까?    예 <input type="checkbox"/> 아니요 <input type="checkbox"/>					
⑤ 근친혼 여부		혼인당사자들이 8촌이내의 혈족사이에 해당됩니까?    예 <input type="checkbox"/> 아니요 <input type="checkbox"/>					
⑥ 기타사항							
⑦ 증 인	성 명	영표 또는 서명		주민등록번호	-		
	주 소						
	성 명	영표 또는 서명		주민등록번호	-		
	주 소						
⑧ 동 의 자	남편	부	성명	영표 또는 서명	후견인	성명	영표 또는 서명
		모	성명	영표 또는 서명		주민등록번호	-
	아내	부	성명	영표 또는 서명		성명	영표 또는 서명
		모	성명	영표 또는 서명		주민등록번호	-
⑨ 신고인 출석여부		① 남편(부)		② 아내(처)			
⑩ 제출인	성명			주민등록번호	-		

※ 타인의 서명 또는 인장을 도용하여 허위의 신고서를 제출하거나, 허위신고를 하여 가족관계등록부에 실제와 다른 사실을 기록하게 하는 경우에는 **형법에 의하여 처벌**받을 수 있습니다. **눈표(\*)로 표시한 자료**는 국가통계작성을 위해 통계청에서도 수집하고 있는 자료입니다.

※ 아래 사항은 「통계법」 제24조의2에 의하여 **통계청에서 실시하는 인구동향조사**입니다. 「통계법」 제32조 및 제33조에 의하여 성실응답의무가 있으며 개인의 비밀사항이 철저히 보호되므로 사실대로 기입하여 주시기 바랍니다.

인 구 동 향 조 사				
⑭ 실제 결혼 생활 시작일		년        월        일부터 동거		
⑮ 혼인종류	남편	① 초혼 ② 사별 후 재혼 ③ 이혼 후 재혼	아내	① 초혼 ② 사별 후 재혼 ③ 이혼 후 재혼
⑯ 최종 졸업학교	남편 (부)	① 학력 없음 ② 초등학교 ③ 중학교 ④ 고등학교 ⑤ 대학(교) ⑥ 대학원 이상	아내 (처)	① 학력 없음 ② 초등학교 ③ 중학교 ④ 고등학교 ⑤ 대학(교) ⑥ 대학원 이상
	⑰ 직업 (부)	① 관리직 ② 전문직 ③ 사무직 ④ 서비스직 ⑤ 판매직 ⑥ 농림어업 ⑦ 기능직 ⑧ 장치·기계 조작 및 조립 ⑨ 단순노무직 ⑩ 군인 ⑪ 학생·가사·무직	아내 (처)	① 관리직 ② 전문직 ③ 사무직 ④ 서비스직 ⑤ 판매직 ⑥ 농림어업 ⑦ 기능직 ⑧ 장치·기계 조작 및 조립 ⑨ 단순노무직 ⑩ 군인 ⑪ 학생·가사·무직

※ 첨부서류 및 사망자의 국적은 국가통계작성을 위해 통계청에서도 수집하고 있는 자료입니다.

## 작성 방법

- ※ 등록기준지: 각 란의 해당자가 외국인인 경우에는 그 국적을 기재합니다.
- ※ 주민등록번호: 각 란의 해당자가 외국인인 경우에는 외국인등록번호(국내거소신고번호 또는 출생연월일)를 기재합니다.
- ※ ①, ②란 및 ⑤, ⑦란은 신고인 모두가 기재하며, 나머지 란(③, ④, ⑥, ⑧)은 해당되는 사람만 기재합니다.
- ※ 주민등록전입신고는 본 가족관계등록신고와는 따로 하여야 합니다.
- ②란: 혼인당사자가 양자인 경우 양부모의 인적사항을 기재합니다.
- ③란: 외국방식에 의한 혼인증서등본제출의 경우 혼인성립일을 기재합니다.
- ④란: 「민법」 제781조 제1항의 단서에 따라 자녀의 성·본을 모의 성·본으로 하는 협의가 있는 경우에는 그러한 사실을 표시합니다.
- ⑤란: 혼인당사자들이 「민법」 제809조 제1항에 따른 근친혼에 해당되지 아니한다는 사실[8촌이내의 혈족(친양자의 입양 전의 혈족을 포함한다)]을 표시합니다.
- ⑥란: 아래의 사항 및 가족관계등록부에 기록을 분명하게 하는데 특히 필요한 사항을 기재합니다.
- 사실상 혼인관계 존재확인의 재판에 의한 혼인신고(양 당사자가 생존한 경우에 소제기자만 신고 가능)의 경우에는 재판법원 및 확정일자
  - 부모의 혼인으로 인하여 혼인중의 자의 신분을 취득한 자녀가 있을 경우에는 그 자녀의 성명, 등록기준지
- ⑦란: 증인은 성년자이어야 합니다.
- ⑧란: 미성년자 또는 피성년후견인(2018. 6. 30.까지는 금치산자 포함)이 혼인하는 경우에 동의내용을 기재합니다.
- ⑩란: 제출인(신고인이 작성한 신고서를 신고인이 아닌 사람이 제출할 경우만 기재)의 성명 및 주민등록번호를 기재합니다.[접수담당공무원은 신분증과 대조]
- ※ 아래 사항은 「통계법」 제24조의2에 의하여 통계청에서 실시하는 인구동향조사입니다.
- ㉠란: 결혼일자와 관계없이 실제 부부가 결혼(동거)생활을 시작한 날을 기입합니다.
- ㉡란: 교육부장관이 인정하는 모든 정규교육기관을 기준으로 기재하되 각급 학교의 재학 또는 중퇴자는 최종 졸업한 학교의 해당번호에 '영표(○)'로 표시합니다. <예시> 대학교 3학년 재학(중퇴) → ㉣ 고등학교에 '영표(○)'로 표시
- ㉢란: 결혼할 당시의 주된 직업을 기준으로 기재합니다.

- ① 관리자: 정부, 기업, 단체 또는 그 내부 부서의 정책과 활동을 기획, 지휘 및 조정(공공 및 기업고위직 등)
- ② 전문가 및 관련종사자: 전문지식을 활용한 기술적 업무(과학, 의료, 복지, 교육, 종교, 법률, 금융, 예술, 스포츠 등)
- ③ 사무종사자: 관리자, 전문가 및 관련 종사자를 보조하여 업무 추진(행정, 경영, 보험, 감사, 상담·안내·통계 등)
- ④ 서비스종사자: 공공안전, 신변보호, 돌봄, 의료보조, 미용, 혼례 및 장례, 운송, 여가, 조리와 관련된 업무
- ⑤ 판매종사자: 영업활동을 통해 상품이나 서비스판매(인터넷, 상점, 공공장소 등), 상품의 광고·홍보, 계산·정산 등
- ⑥ 농림·어업 숙련 종사자: 작물의 재배·수확, 동물의 번식·사육, 산림의 경작·개발, 수생 동·식물 번식 및 양식 등
- ⑦ 기능원 및 관련 기능 종사자: 광업, 제조업, 건설업에서 손과 수공구를 사용하여 기계 설치 및 정비, 제품 가공
- ⑧ 장치·기계 조작 및 조립 종사자: 기계를 조작하여 제품 생산·조립, 산업용 기계·장비조작, 운송장비의 운전 등
- ⑨ 단순노무 종사자: 주로 간단한 수공구의 사용과 단순하고 일상적이며 육체적 노력이 요구되는 업무
- ⑩ 군인: 의무복무를 포함하여, 현재 군인신분을 유지하고 있는 경우(국방분야에 고용된 민간인과 예비군은 제외)
- ⑪ 학생·가사·무직: 교육기관에 재학하며 학습에만 전념하거나, 전업주부이거나, 특정한 직업이 없는 경우

## 첨부서류

- ※ 아래 1항은 가족관계등록관에서 전산으로 그 내용을 확인할 수 있는 경우 첨부부를 생략합니다.
1. 혼인 당사자의 가족관계등록부의 기본증명서, 혼인관계증명서, 가족관계증명서 각 1통.
  2. 혼인동의서[미성년자 또는 피성년후견인(2018. 6. 30.까지는 금치산자 포함)이 혼인하는 경우, 단 신고서 동의란에 기재하고 서명 또는 날인한 경우는 예외] 및 성년후견인의 자격을 증명하는 서면(피성년후견인의 혼인에 성년후견인이 동의하는 경우만)
  3. 사실상 혼인관계 존재확인의 재판이 확정되어 혼인신고를 하는 경우 그 재판서의 등본과 확정증명서 각 1부[조정, 화해성립의 경우 조정(화해)조서 및 송달증명서 각 1부].
  4. 혼인신고특별법에 의한 혼인의 경우 심판서의 등본 및 확정증명서 1부.
  5. 사건본인이 외국인인 경우
    - 한국방식에 의한 혼인의 경우: 외국인의 혼인성립요건구비증명서(중국인인 경우 미혼증명서) 원본 및 국적을 증명하는 서면(여권 또는 외국인등록증) 사본 각 1부
    - 외국 방식에 의해 혼인한 경우: 혼인증서등본 1부 및 국적을 증명하는 서면(여권 또는 외국인등록증) 사본 1부
  6. 「민법」 제781조 제1항의 단서에 따라 자녀의 성·본을 모의 성·본으로 하는 협의를 한 경우에는 협의사실을 증명하는 혼인당사자의 협의서(가족관계등록예규 제414호 별지1 양식) 1부.
  7. 신분확인[가족관계등록예규 제443호에 의한]
    - ① 일반적인 혼인신고
      - 신고인이 출석한 경우: 신고인 모두의 신분증명서
      - 신고인 불출석, 제출인 출석의 경우: 제출인의 신분증명서 및 신고인 모두의 신분증명서 또는 서명공증 또는 인감증명서(신고인의 신분증명서 없이 신고서에 신고인이 서명한 경우 서명공증, 신고서에 인감 날인한 경우 인감증명)
      - 우편제출의 경우: 신고인 모두의 서명공증 또는 인감증명서(신고서에 서명한 경우 서명공증, 인감을 날인한 경우는 인감증명서)
    - ② 보고적인 혼인신고(증서등본에 의한 혼인신고)
      - 신고인이 출석한 경우: 신분증명서
      - 제출인이 출석한 경우: 제출인의 신분증명서
      - 우편제출의 경우: 신고인의 신분증명서 사본
- ※ 신고인이 성년후견인인 경우에는 7항의 ② 서류 외에 성년후견인의 자격을 증명하는 서면도 함께 첨부해야 합니다.
- ※ 사실상 혼인관계 존재확인의 재판이 확정되어 혼인신고를 하는 경우에는 출석한 신고인(소제기자)의 신분확인으로 불출석한 신고인의 신분확인에 갈음할 수 있습니다.

이혼(친권자 지정)신고서 (      년      월      일)				※ 신고서 작성 시 뒷면의 작성 방법을 참고하고, 선택 항목에는 ‘영표(○)’로 표시하기 바랍니다.						
구 분		남편(부)				아내(처)				
① 이혼당사자	성명	한글	* (성)      / (명)		(서명 또는 날인)	* (성)      / (명)		(서명 또는 날인)		
		한자	(성)      / (명)			(성)      / (명)				
	본(한자)			전화		본(한자)			전화	
	* 주민등록번호		-				-			
	출생연월일									
	* 등록기준지									
* 주소										
② 부양부모	부(양부)성명									
	주민등록번호		-				-			
	모(양모)성명									
	주민등록번호		-				-			
③ 기타 사항										
④ 재판확정일자 (      )		년      월      일		법원명		법원				
아래 친권자란은 협의이혼 시에는 법원의 협의이혼의사확인 후에 기재합니다.										
⑤ 친권자 지정	미성년인자의 성명									
	주민등록번호		-				-			
	친권자	① 부 ② 모	효력발생일	년      월      일	① 부 ② 모	효력발생일	년      월      일			
		③ 부모	원인	① 협의 ② 재판	③ 부모	원인	① 협의 ② 재판			
	미성년인자의 성명									
	주민등록번호		-				-			
친권자	① 부 ② 모	효력발생일	년      월      일	① 부 ② 모	효력발생일	년      월      일				
	③ 부모	원인	① 협의 ② 재판	③ 부모	원인	① 협의 ② 재판				
⑥ 신고인 출석 여부		① 남편(부)      ② 아내(처)								
⑦ 제출인	성명					주민등록번호	-			

※ 타인의 서명 또는 인장을 도용하여 허위의 신고서를 제출하거나, 허위신고를 하여 가족관계등록부에 실제와 다른 사실을 기록하게 하는 경우에는 형법에 의하여 처벌받을 수 있습니다. **눈표(\*)로 표시한 자료**는 국가통계작성을 위해 통계청에서도 수집하고 있는 자료입니다.

※ 아래 사항은 「통계법」 제24조의2에 의하여 통계청에서 실시하는 인구동향조사입니다. 「통계법」 제32조 및 제33조에 의하여 성실 응답의무가 있으며 개인의 비밀사항이 철저히 보호되므로 사실대로 기입하여 주시기 바랍니다.

※ 첨부서류 및 이혼당사자의 국적은 국가통계작성을 위해 통계청에서도 수집하고 있는 자료입니다.

## 인구동향조사

㉗ 실제 결혼 생활 시작일		년      월      일부터		㉘ 19세 미만 자녀 수		명				
㉙ 실제 이혼 연월일		년      월      일부터								
㉚ 최종 졸업학교	남편(부)	① 학력 없음	② 초등학교	③ 중학교	아내(처)	① 학력 없음	② 초등학교	③ 중학교		
		④ 고등학교	⑤ 대학(교)	⑥ 대학원 이상		④ 고등학교	⑤ 대학(교)	⑥ 대학원 이상		
㉛ 직업	남편(부)	① 관리직		② 전문직		아내(처)	① 관리직		② 전문직	
		③ 사무직		④ 서비스직			③ 사무직		④ 서비스직	
		⑤ 판매직		⑥ 농림어업			⑤ 판매직		⑥ 농림어업	
		⑦ 기능직		⑧ 장치·기계 조작 및 조립			⑦ 기능직		⑧ 장치·기계 조작 및 조립	
		⑨ 단순노무직		⑩ 군인			⑨ 단순노무직		⑩ 군인	
		⑪ 학생·가사·무직					⑪ 학생·가사·무직			



## 작성 방법

- ※ 등록기준지: 각 난의 해당자가 외국인인 경우에는 그 국적을 기재합니다.
- ※ 주민등록번호: 각 난의 해당자가 외국인인 경우에는 외국인등록번호(국내거소신고번호 또는 출생연월일)를 기재합니다.
- ①란: 협의이혼신고의 경우 반드시 당사자 쌍방이 서명(또는 날인) 하여야 하나, 재판상 이혼신고의 경우에는 일방이 서명(또는 날인)하여 신고할 수 있습니다.
- ②란: 이혼당사자의 부모가 주민등록번호가 없는 경우에는 등록기준지(본적)를 기재합니다. 이혼당사자가 양자인 경우 양부모의 인적사항을 기재하며, 이혼당사자의 부모가 외국인인 경우에는 주민등록번호란에 외국인등록번호(또는 출생연월일) 및 국적을 기재합니다.
- ③란: 아래의 사항 및 가족관계등록부에 기록을 분명하게 하는 데에 특히 필요한 사항을 기재합니다.
- 신고사건으로 인하여 신분의 변경이 있게 되는 사람이 있을 경우에 그 사람의 성명, 출생연월일, 등록기준지 및 신분변경의 사유
  - 피성년후견인(2018. 6. 30.까지는 금치산자 포함)이 협의상 이혼을 하는 경우에는 동의자의 성명, 서명(또는 날인) 및 출생연월일
- ④란: 이혼판결(화해, 조정)의 경우에만 기재하고, 협의이혼의 경우에는 기재하지 않습니다.
- : 조정성립, 조정에 갈음하는 결정, 화해성립이나 화해권고결정에 따른 이혼신고의 경우에는 “재판확정일자” 아래의 ( )안에 “조정성립”, “조정에 갈음하는 결정확정” 또는 “화해성립”, “화해권고결정”이라고 기재하고, “연월 일”란에 그 성립(확정)일을 기재합니다.
- ⑤란: 협의이혼의사확인 신청 시에는 기재하지 않으며, 법원의 이혼의사확인 후에 정하여진 친권자를 기재합니다.
- 지정효력발생일은 협의이혼의 경우 이혼신고일, 재판상이혼의 경우에는 재판 확정일을 기재합니다.
- 원인은 당사자의 협의에 의해 지정한 경우에는 “☐협의”에, 직권 또는 신청에 의해 법원이 결정한 경우에는 “☒재판”에 “영표(○)”로 표시하고, 그 내용을 증명하는 서면을 첨부하여야 합니다.
- 자녀가 5명 이상인 경우 별지 기재 후 간인하여 첨부합니다. 임신 중인 자의 경우에는 출생신고 시 친권자 지정 신고를 합니다.
- ⑥란: 출석한 신고인의 해당번호에 ‘영표(○)’로 표시합니다.
- ⑦란: 제출인(신고인이 작성한 신고서를 신고인이 아닌 사람이 제출할 경우만 기재)의 성명 및 주민등록번호를 기재합니다
- [접수담당공무원은 신분증과 대조하여야 함].
- ※ 아래 사항은 「통계법」 제24조의2에 의하여 통계청에서 실시하는 인구동향조사입니다.
- ㉔란, ㉕란: 가족관계등록부상 신고일이나 재판확정일과는 관계없이 실제로 결혼(동거)생활을 시작한 날과 사실상 이혼(별거) 생활을 시작한 날을 기재합니다.
- ㉔란: 교육부장관이 인정하는 모든 정규교육기관을 기준으로 기재하되 각급 학교의 재학 또는 중퇴자는 최종 졸업한 학교의 해당 번호에 ‘영표(○)’로 표시 합니다. <예시> 대학교 3학년 재학(중퇴) → ☒ 고등학교에 ‘영표(○)’로 표시
- ㉕란: 이혼할 당시의 주된 직업을 기준으로 기재합니다.

- |   |
|---|
| <p>① 관리자: 정부, 기업, 단체 또는 그 내부 부서의 정책과 활동을 기획, 지휘 및 조정(공공 및 기업고위직 등)</p> <p>② 전문가 및 관련종사자: 전문지식을 활용한 기술적 업무(과학, 의료, 복지, 교육, 종교, 법률, 금융, 예술, 스포츠 등)</p> <p>③ 사무종사자: 관리자, 전문가 및 관련 종사자를 보조하여 업무 추진(행정, 경영, 보험, 감사, 상담·안내·통계 등)</p> <p>④ 서비스종사자: 공공안전, 신분보호, 돌봄, 의료보조, 미용, 혼례 및 장례, 운송, 여가, 조리와 관련된 업무</p> <p>⑤ 판매종사자: 영업활동을 통해 상품이나 서비스판매(인터넷, 상점, 공공장소 등), 상품의 광고·홍보, 계산정산 등</p> <p>⑥ 농림·어업 숙련 종사자: 작물의 재배·수확, 동물의 번식·사육, 산림의 경작·개발, 수생 동·식물 번식 및 양식 등</p> <p>⑦ 기능원 및 관련 기능 종사자: 광업, 제조업, 건설업에서 손과 수공구를 사용하여 기계 설치 및 정비, 제품 가공</p> <p>⑧ 장치·기계 조작 및 조립 종사자: 기계를 조작하여 제품 생산·조립, 산업용 기계·장비조작, 운송장비의 운전 등</p> <p>⑨ 단순노무 종사자: 주로 간단한 수공구의 사용과 단순하고 일상적이며 육체적 노력이 요구되는 업무</p> <p>⑩ 군인: 의무복무를 포함하여, 현재 군인신분을 유지하고 있는 경우(국방 분야에 고용된 민간인과 예비군은 제외)</p> <p>⑪ 학생·가사·무직: 교육기관에 재학하며 학습에만 전념하거나, 전업주부이거나, 특정한 직업이 없는 경우</p> |
|---|

## 첨부 서류

- 협의이혼: 협의이혼의사확인서 등본 1부
  - 재판이혼: 판결등본 및 확정증명서 각 1부(조정·화해 성립의 경우는 조서등본 및 송달증명서).
  - 외국법원의 이혼판결에 의한 재판상 이혼
    - 이혼판결의 정본 또는 등본과 판결확정증명서 각 1부.
    - 패소한 피고가 우리나라 국민인 경우에 그 피고가 공식송달에 의하지 않고 소송의 개시에 필요한 소환 또는 명령의 송달을 받았거나 또는 이를 받지 아니하고도 응소한 사실을 증명하는 서면 1부(판결에 의하여 이점이 명백하지 않은 경우에 한한다).
    - 위 각 서류의 번역문 1부.
- ※ 아래 4항은 가족관계등록관에서 전산으로 그 내용을 확인할 수 있는 경우 첨부부를 생략합니다.
- 이혼 당사자 각각의 가족관계등록부의 가족관계증명서, 혼인관계증명서 각 1통.
  - 사건본인이 외국인인 경우
    - 한국 방식에 의한 이혼: 사건본인 쌍방이 외국인인 경우에는 국적을 증명하는 서면(여권 또는 외국인등록증)사본 첨부
    - 외국 방식에 의한 이혼: 이혼증서 등본 및 국적을 증명하는 서면(여권 또는 외국인등록증) 사본 각 1부
  - 친권자지정과 관련한 소명자료
    - 협의에 의한 경우 친권자지정 협의서 등본 1부.
    - 법원이 결정한 경우 심판서 정본 및 확정 증명서 1부.
  - 신분확인[가족관계등록예규 제600호에 의함]
    - 재판상 이혼신고(증서등본에 의한 이혼신고 포함)
      - 신고인이 출석한 경우: 신분증명서
      - 제출인이 출석한 경우: 제출인의 신분증명서
      - 우편으로 제출할 경우: 신고인의 신분증명서 사본

※ 신고인이 성년후견인인 경우에는 7항의 ① 서류 외에 성년후견인의 자격을 증명하는 서면도 함께 첨부해야 합니다.
    - 협의이혼신고
      - 신고인이 출석한 경우: 신고인 일방의 신분증명서
      - 신고인 불출석, 제출인 출석의 경우: 제출인의 신분증명서 및 신고인 일방의 신분증명서 또는 서명공증 또는 인감 증명서(신고인의 신분증명서 없이 신고서에 신고인이 서명한 경우 서명공증, 신고서에 인감 날인한 경우 인감증명)
      - 우편으로 제출할 경우: 신고인 일방의 서명공증 또는 인감증명서(신고서에 서명한 경우 서명공증, 인감을 날인한 경우는 인감증명서)

■ 지방세법 시행규칙[별지 제69호서식]

관리번호							
시군구	읍·면·동	특	본번	부번	동	호	가지

재산세(주택)  
과세대장

작성  
번호

## 1. 납세의무자 현황

가. 건 물

납세의무자	성명(법인명)	주소	주민(법인)등록번호	지분	취득일자	변동일자	변동사유	비고

나. 토 지

납세의무자	성명(법인명)	주소	주민(법인)등록번호	지분	취득일자	변동일자	변동사유	비고

## 2. 건물 현황

배치 번호	구조	신 축 연 도	취 득 일 자	면 적(㎡)								복층 면적	층 수	가 구 수	과 표 가 감	증 과 감 면		과 세 특 례		지역자원 시설세		비고
				본 면 적				지하대피소								코드	코드명	코드	코드명	코드	코드명	
	지 하면적				지 상 차 고																	
	공 유 면적				지 하 차 고																	
	면적				면적				면적													
											/											
											/											

## 3. 토지 현황

일련 번호	시군구	동리	특	순번	지목		개 별 공 시 지 가	적 용 비 율	면적	증과 감면		과세특례		취득일자	비고
	법정동	본번	부번		공부	현황				코드	코드명	코드	코드명		
	행정동	동	호수							면적		면적			

210mm×297mm(보존용지(1종) 70g/㎡)

#### 4. 변동사항 관리

##### 가. 납세의무자 변동

###### ①건 물

성명(법인명)	주소	주민(법인)등록번호	지분	취득일자	변동일자	변동사유	비고

###### ②토 지

성명(법인명)	주소	주민(법인)등록번호	지분	취득일자	변동일자	변동사유	비고

##### 나. 건물 변동

배치 번호	구조	신 축 연 도	취 득 일 자	면적(㎡)		복층 면적	층 수	가 구 수	과 표 가 감	중과 감면		과세 특례		지역자원 시설세		변 동 일 자	변 동 사 유
	용도			본면적	지하대피소					코드	코드 명	코드	코드 명	코드	코드 명		
				지하면적	지상차고												
				공유면적	지하차고												
								/									
								/									

##### 다. 토지 변동

일련 번호	시군구	동리	특	순번	지목		개별 공시 지가	적용 률	면적	중과감면		과세특례		변동 일자	변동 사유
	법정동	본번	부번		공부	현황				코드	코드명	코드	코드명		
	행정동	동	호수												
	면적		면적												

##### 라. 주택공시가격 변동

(단위: 천원)

연도					
가격					

(주) 본 서식의 점선부분은 시장·군수·구청장이 조정하여 사용할 수 있습니다.

210mm×297mm(보존용지(1종) 70g/㎡)

■ 지방세법 시행규칙[별지 제67호서식]

관리번호									
시군구	읍면동	특	본번	부번	동	호	가	지	

재산세(건축물 등)  
과세대장

작성  
번호

### 1. 납세의무자 현황

납 세 의 무 자	성명(명칭)	주소	주민(법인) 등록번호	지분	취득일자	변동일자	변동사유	비고

### 2. 건축물 현황

배 치 번 호	구조			신 축 연 도	취 득 일 자	면 적(m²)												과 표 가 감	중과 감면		과 세 특 례		지역자원 시설세		비 고
	용도					본 면 적						지하대피소							코드	코드 명	코드	코드 명	코드	코드 명	
	위치지수/ 공시지가					지 하 면 적						지 상 차 고							면적		면적		면적		
						공 유 면 적						지 하 차 고													
															/										
			/												/										
			/												/										
			/												/										

### 3. 시설물·항공기·선박 현황

구분	종류	명칭	제원/용도/형식	시설개요	설치/건조/제작연도	기타

(주) 본 서식의 점선부분은 시장·군수·구청장이 조정하여 사용할 수 있습니다.

210mm×297mm(보존용지(1종) 70g/㎡)

#### 4. 변동사항 관리

##### 가. 납세의무자 변동

성명 또는 명칭	주 소	주민등록번호	지분	취득일자	변동일자	변동사유	비고
		-					
		-					
		-					
		-					

##### 나. 건축물 변동

배 치 번 호	구조	신 축 연 도	취 득 일 자	면 적(㎡)										층 수	과 표 가 감	중 과 감 면		과 세 특 레		지역자원 시설세		변 동 일 자	변 동 사 유
	용도			본 면 적					지 하 대 피 소							코 드	코 드 명	코 드	코 드 명	코 드	코 드 명		
				지 하 면 적					지 상 차 고														
				공 유 면 적					지 하 차 고														
													/										
													/										

##### 다. 시설물 · 항공기 · 선박 변동

구분	종류	명칭	제원/용도/형식	시설개요	설치/건조/제작연도	변동일자	변동사유

## 자동차 소유에 대한 자동차세 과세대장

자동차 소유에 대한 자동차세 과세대장

일련번호

## 참고사항:

282 ■ 목포시 청년통계 Mokpo Youth Statistics

■ 지방세법 시행규칙[별지 제68호서식]

## 재산세(토지) 과세대장

### <토지 및 납세의무자 현황>

[illegible][illegible]

364mm×257mm(보존용지(1종) 120g/㎡)

<과세 현황>

[illegible]

364mm×257mm(보존용지(1종) 120g/㎡)

[별지 제2호서식] &lt;개정 2021. 3. 17.&gt;

워크넷(http://www.work.go.kr)에서도 신청할 수 있습니다.

(앞쪽)

## 구직신청서(상용직용)

구직인증번호(접수번호)      접수담당자      작성란      접수일      년      월      일      (처리기간 1 일)

□ 다음 사항을 읽고 구직신청서를 작성하시기 바랍니다.

1. 구직신청서 제출 시 본인 확인을 위해 아래의 첨부서류를 제출해야 합니다.  
- 주민등록증, 운전면허증 또는 여권 등 신분증 사본 1부(최초로 구직신청을 하는 경우만 해당합니다)
2. 구직신청의 유효기간은 3개월(구직급여 수급자, 직업훈련 참여자 및 직업안정기관의 취업지원프로그램에 참여하는 구직자 및 국외 취업희망자는 예외)이며, 유효기간이 지난 후에도 취업알선 서비스를 계속 제공받으려면 구직신청서를 다시 제출해야 합니다.
3. 구직등록 중 취업 또는 창업을 한 경우에는 구직신청한 기관이나 워크넷(http://www.work.go.kr)을 통해 구직 마감 요청을 해야 합니다.

□ 구직신청인의 개인정보 수집·이용 등에 관한 사항을 읽고 동의 여부를 작성하시기 바랍니다.

1. 개인정보 수집·이용 동의 여부    ☐ 동의    ☐ 동의하지 않음  
※ 구직자의 취업알선을 위해 신청인의 구직정보 및 고용보험 가입 이력을 수집·이용하는 것에 대한 동의 여부입니다. 동의하지 않은 경우 원활한 취업알선과 관련한 업무처리에 일부 제한을 받을 수 있습니다.
2. 적합한 구인자의 알선을 위해 다른 기관(시스템)에 신청인의 구직정보를 제공하는 것에 동의하는 경우 해당 기관에 √ 표시하시기 바랍니다(제공기간: 신청자의 구직신청 유효기간).  
☐ 지방자치단체 등 공공기관    ☐ 여성새로일하기센터    ☐ 한국장애인고용공단  
☐ 그 밖의 취업지원 기관    ☐ 동의하지 않음  
※ 다른 기관의 구직자 취업알선을 받을 수 있도록 하기 위해 신청인의 구직정보, 고용보험 가입 이력, 구직급여 등 수급 이력, 직업훈련 이력, 자격정보 및 지원받은 각종 고용서비스 내용을 제3자에 제공하는 것에 대한 동의 여부입니다. 동의하지 않는 경우에는 다른 기관의 고용서비스 제공에 일부 제한을 받을 수 있습니다.
3. 신청인의 구직정보를 워크넷을 통해 공개하는 것에 대하여 동의하십니까? (제공기간: 구직신청일부터 1년)  
☐ 동의    ☐ 동의하지 않음 (비공개 사유: \_\_\_\_\_)  
※ 예) 이름, 성별, 나이, 직종, 희망임금, 희망근무지역, 경력, 학력 등이 기업 인사담당자에게 제공 됩니다.

□ 취업지원과 관련된 사항을 읽고 동의 여부를 작성하시기 바랍니다.

1. 안정적 일자리에 취업하기 전에 일용근로를 희망하는지 여부    ☐ 희망    ☐ 희망하지 않음
2. 구직신청의 목적(이유)  
☐ 취업알선    ☐ 구직급여    ☐ 국민취업지원제도    ☐ 직업훈련    ☐ 기타(\_\_\_\_\_)
3. 취업알선 희망시기    ☐ 즉시    ☐ 대기 기간 필요 (    년    월    일까지)  
※ 직업훈련 또는 그 밖의 프로그램 참여 등으로 즉시 취업이 어려운 경우에는 그 기간이 종료되는 날짜를 적습니다. 이 경우 그 기간이 종료되는 날 다음날부터 취업알선 서비스가 제공됩니다.
4. 취업희망품 가입 동의 여부(여성가장, 중증장애인 및 도서지역거주자만 해당합니다)  
동의(☐ 여성가장    ☐ 중증장애인    ☐ 섬 지역 거주자    ☐ 희망하지 않음)  
※ 취업희망품에 가입하여 고용센터 등의 구직알선을 통해 취업하는 경우에는 고용촉진 지원금의 지급대상이 될 수 있습니다.  
가입희망자는 가입대상자임을 증빙할 수 있는 서류를 제출해야 합니다. 구체적인 사항은 접수담당자에게 문의하시기 바랍니다.
5. 구직신청 마감 시 유선 확인을 통한 재신청 희망 여부    ☐ 희망    ☐ 희망하지 않음  
※ 희망하지 않거나 체크하지 않은 경우에는 본인이 직접 방문하거나 워크넷을 통해 다시 신청해야 합니다.

「직업안정법 시행규칙」 제2조제1항에 따라 구직신청합니다.

년      월      일

신청인

(서명 또는 인)

직업안정기관의 장

귀하

210 mm × 297 mm [백상지(80 g/m<sup>2</sup>) 또는 중질지(80 g/m<sup>2</sup>)]



□ 필수 작성 사항

(뒤쪽)

※ 아래의 사항은 모두 적고, [ ]에는 해당하는 곳에 √ 표시를 합니다.

인적사항	성명			주민등록번호			
	주소	(현 거주지)					
	전화번호			휴대전화			
	전자우편			알림수신 설정 [ ] 전자우편 [ ] 문자 서비스			
학력사항	최종학력	전공(부전공)		재학기간	~		
	[ ] 졸업(예정) [ ] 수료 [ ] 재학 [ ] 휴학 [ ] 중퇴 [ ] 검정고시 [ ] 무학						
희망취업조건	희망직종	직종명	희망입사형태 (경력기간)		희망 세부 직무내용		
			[ ] 신입 [ ] 경력 (    년    개월)				
			[ ] 신입 [ ] 경력 (    년    개월)				
	근무지역	1순위 (    )시·도 (    )구·군    2순위 (    )시·도 (    )구·군 [ ] 지역무관					
	희망임금	[ ] 연봉 [ ] 월급 [ ] 일급 [ ] 시급 (    )원 이상    [ ] 면접 후 결정 가능					
	고용형태 (복수선택 가능)	[ ] 기간의 정함이 없는 근로계약 [ ] 기간의 정함이 있는 근로계약				[ ] 시간(선택)제	
		[ ] 교대제 근무 [ ] 파견근로 [ ] 대체 인력* [ ] 관계 없음				[ ] 재택근무 희망	
* 출산휴가, 휴직 및 근로시간 단축에 따른 대체 인력을 말합니다.							
	근무가능(희망)시간	(    :    ~    :    ), (    :    ~    :    )					

□ 선택 작성 사항

※ 아래의 사항은 해당 사항이 있는 경우만 적고, [ ]에는 해당하는 곳에 √ 표시를 합니다.

구직정보 추가 확인 사항	경력사항	근무처	직위	담당업무	근무기간		
					년 월 ~ 년 월		
					년 월 ~ 년 월		
	보유자격 (면허)	(    년    월    일 취득, 발급기관:    )					
		(    년    월    일 취득, 발급기관:    )					
	교육훈련 이수현황	훈련 과정명	훈련기간	세부훈련내용		훈련기관명	
			년 월 ~ 년 월				
			년 월 ~ 년 월				
	전산 활용능력	[ ] 문서 작성 [ ] 스프레드시트 [ ] 프레젠테이션 [ ] 회계프로그램 [ ] 기타(    )			운전 능력	[ ] 운전면허증 [ ] 차량 소지자	
	외국어 능력	외국어명	수준	공인시험 명칭	응시일	등급·점수	
		[ ] 상 [ ] 중 [ ] 하		년 월 일	급(점)		
		[ ] 상 [ ] 중 [ ] 하		년 월 일	급(점)		
병역대체 근무희망	[ ] 산업기능요원 [ ] 현역병 입영대상자 [ ] 보충역 대상자		[ ] 전문연구요원	국외취업 희망여부	[ ] 희망		
※ 그 밖의 희망사항(보조공학기기 및 근로지원인 지원, 통근버스 운영 및 직장보육시설 설치 등)							

■ 고용보험법 시행규칙 [별지 제82호서식] <개정 2023. 6. 30.>

## 실업인정(국민연금 가입기간 추가 산입)신청서

※ 3쪽의 작성방법을 읽고 1쪽 및 2쪽 모두 작성하기 바라며, 「」에는 해당되는 곳에 √표를 합니다. (3쪽 중 1쪽)

접수번호	접수일시	처리기간	5일
신청인 (수급자격자)	①성명 ③주소	②주민등록번호	-
[휴대전화번호(없는 경우 전화번호): ]			

④지정된 출석일(실업인정일)		⑤실업인정대상기간	
⑥지급계좌	신규신청[ ] 변경[ ]	은행명:	예금주:
		계좌번호:	
※ 계좌가 압류되어 있다면, "압류방지 전용통장"을 발급받아서 적습니다.			
⑦ 실업인정 대상기간 중의 취업사실 등 확인	근로사실 및 소득발생	없음[ ]	
		있음[ ]	근로 또는 소득 내용 [ ] 근로날짜 [ ] 소득금액 [ ] 소득예정금액 [ ]
	사업자등록 (자영업개시) 산재휴업급여	[ ] 없음 [ ] 있음 (등록일(시작일): ) 사업내용: )	
		[ ] 없음 [ ] 있음 (수급기간: )	
⑧ 실업인정 대상기간 중의 재취업활동 확인	구직활동	일자	업체명
		전화번호	직종
		구직방법	구직활동 결과
자영업 준비활동			
	취업(예정)내 역	[ ] 취직 [취직(예정)일: 회사명: 전화번호: ] [ ] 자영업 [시작(예정)일: 사업내용: ]	
	구직활동 외 활동사항	내용	[ ] 고용센터 집체교육 [ ] 취업확정자
			[ ] 직업지도 참여(취업특강 등) [ ] 사회봉사활동 참여자
[ ] 집단상담 프로그램 [ ] 부당해고 구제신청자			
[ ] 직업훈련 수강 [ ] 재취업활동 없는 자			
		[ ] 기타 [ ]	

⑨구직급여 지급 결정 시 통지 방법 [ ] 휴대전화 문자메시지  
※ 전자우편 등으로 통지 받기를 희망하는 경우 [ ] 전자우편(이메일: )

「고용보험법」 제44조제2항·제3항·제69조의9·제77조의5제2항·제77조의10제2항, 같은 법 시행령 제63조·제66조·제93조의2·제104조의8제8항·제104조의15제8항 및 같은 법 시행규칙 제84조·제115조의5·제125조의4·제125조의10에 따라 위와 같이 실업인정을 신청하며, 위 내용이 사실임을 확인합니다.

신청인

년 월 일  
(서명 또는 인)

○○지방고용노동청(지청)장 귀하

☞ 2쪽에 추가 작성란 있습니다.

※아래의 난은 작성하지 않습니다.

실업인정 유형	[ ] 실업인정일 변경 [ ] 증명서에 따른 실업인정 [ ] 잠정실업인정			
	[ ] 해고효력을 다투는 자의 실업인정 [ ] 상병급여 청구와 병행 [ ] 유족의 청구에 따른 실업인정			
지급 사항	처리	실업인정일수	구직급여 산출명세	지급액
		미지급사유		
결재	담당	팀장	과장	청장·지청장
				결재연월일

210mm×297mm[백상지(80g/㎡) 또는 중질지(80g/㎡)]

첨부 서류	1. 수급자격증 1부 2. (상해)진단서, 재직증명서, 근로계약서, 면접확인서, 구직활동 내역서 등 「고용보험법 시행규칙」 제90조에 따른 증명서에 의한 실업인정의 각 해당 사유를 확인할 수 있는 서류 (해당하는 경우에만 제출합니다) 1부 3. 「고용보험법 시행규칙」 제91조에 따른 직업능력개발 훈련 등 수강증명서(해당하는 경우에만 제출합니다) 1부	수수료 없음
----------	--	-----------

[국민연금 가입기간 추가 산입 신청]  
(구직급여 수급 개시일 기준 만 60세 이상인 사람 제외)

※ 국민연금 가입기간 추가 산입 신청을 이미 한 경우에는 빈칸으로 둡니다.  
※ 국민연금 가입기간 추가 산입을 신청하지 않으려는 경우에는 신청하지 않음에 체크합니다.  
※ 국민연금 가입기간 추가 산입은 국민연금공단에 직접 신청할 수도 있습니다.

① 구직급여 수급기간에 대한 국민연금 가입기간 추가 산입 신청 여부	[ ] 신청함 [ ] 신청하지 않음
② 국민연금 가입기간 추가 산입 신청에 따른 국민연금 보험료 중 본인부담금 납부 고지서 수령 방법	[ ] 우편 [ ] 전자우편 (주소: ) [ ] 휴대전화 등을 통한 전자전송
③ 국민연금 보험료 중 본인부담금 자동이체 희망 여부(구직급여 수급 계좌에서 자동 출금됩니다.)	[ ] 희망함 [ ] 희망하지 않음
④ 본인은 국민연금 가입기간 추가 산입을 위한 보험료 지원 대상 파악을 위해 담당 직원이 「국민연금법 시행령」 제25조의2에 따른 재산 또는 소득을 확인하는 것에 동의합니다. (고소득자 또는 고액재산가는 지원이 제외됩니다)	[ ] 동의함 [ ] 동의하지 않음

「고용보험법 시행규칙」 제107조의2에 따라 위와 같이 국민연금 가입기간 추가 산입을 신청하고, 국민연금 가입기간 추가 산입을 위한 보험료 지원 대상 파악을 위해 담당 직원이 「국민연금법 시행령」 제25조의2에 따른 재산 또는 소득을 확인하는 것에 동의합니다.

년 월 일

신청인

(서명 또는 인)

○○지방고용노동청(지청)장 귀하

※ 아래 내용은 서식 작성 시 필요한 사항을 안내하는 부분으로 접수·보관되지 않습니다.

위 내용이 사실과 다를 경우에는 「고용보험법」 제61조 및 제62조에 따라 구직급여 지급이 중지되고 받은 구직급여액에 상당하는 금액을 반환해야 하며, 그 금액의 2배 또는 5배 이내의 금액을 추가로 징수할 수 있습니다. 또한, 같은 법 제116조에 따라 5년(3년) 이하의 징역 또는 5천만원(3천만원) 이하의 벌금이 부과될 수 있습니다.

#### 개인정보 수집 및 이용 동의서(선택)

본인은 실업급여 제도 안내 및 관련 제도개선에 필요한 의견조사 등을 위해 우편 또는 휴대전화 등으로 관련 정보 등을 수신하는 것에 동의합니다.

- ① 개인정보의 수집 및 이용 목적: 관련 제도 홍보자료 제공 및 제도개선에 필요한 의견조사 등
- ② 수집하는 개인정보의 항목: 신청인 성명, 주소 및 휴대전화번호 등 연락처
- ③ 개인정보의 수집 및 이용기간: 해당 실업인정 신청 후 3년
- ④ 동의 거부 권리 등 안내: 신청인은 개인정보 수집 및 이용에 관하여 동의하지 않을 수 있으며, 이 경우 고용노동부가 제공하는 실업급여 제도 안내 및 관련 정보 등은 제공받을 수 없습니다.

위와 같이 개인정보를 수집·이용하는 데 동의하십니까? [ ] 동의함 [ ] 동의안함

신청인

(서명 또는 인)

☞ 3쪽의 작성방법을 참고하여 1, 2쪽을 작성하기 바랍니다.

## 작성방법

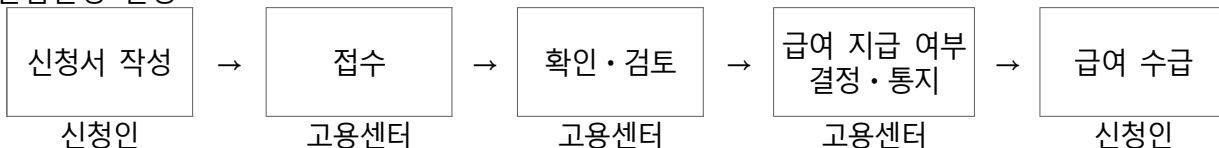
1. 실업인정 신청서는 매 실업인정일마다 작성합니다.
2. ① · ② · ③란은 모두 적습니다.
3. ⑤란에는 이전 실업인정일의 다음 날부터 출석일(실업인정일)까지의 기간을 적습니다.
4. ⑥란에는 최초 실업인정 시의 지급계좌를 적으시고, 그 이후부터는 변동사항이 있을 때만 적습니다("압류방지 전용통장" 발급은 실업인정 업무 담당자에게 문의하기 바랍니다).
5. ⑦란의 근로사실 및 소득발생란 작성방법<아래의 내용을 반드시 확인>
  - 실업인정 대상기간 중 일(공공근로, 일용, 아르바이트, 예술인, 노무제공자 등 취업형태 구분 없이 모두 작성)을 했거나 소득이 발생했다면 있음을, 없으면 없음을 선택합니다.
  - 있음을 선택 경우에는 아래 내용에 따라 오른쪽 칸의 내용을 적습니다.
  - 근로 또는 소득 내용: 어떤 일을 했는지 또는 어떤 일을 해서 소득이 발생했는지 적습니다.(실업인정 대상기간 중에 한 일 또는 발생한 소득만 적습니다)
  - 근로날짜: 실업인정 대상기간 중 일한 날의 날짜를 모두 적습니다.
  - 소득금액: 실업인정 대상기간 중 받은 소득의 총액을 적습니다.
  - 소득예정금액: 실업인정 대상기간 중 일을 했지만 아직 소득이 발생하지 않은 때에는 실업인정 대상기간 중 일을 하고 받기로 예정된 금액을 적습니다.
6. ⑦란 중 사업자등록란에는 본인 명의로 된 사업자등록 또는 별도의 사업자 등록은 하지 않았더라도 자영업업을 시작한 경우 그 내용을 적습니다.
7. ⑦란 중 산재휴업급여란은 실업급여를 받고 있는 현재 산업재해로 인한 급여를 받고 있거나 받을 예정이면 적습니다.
8. ⑧란 중 자영업 활동계획란은 자영업계획이 있는 사람만 적습니다.
9. ⑧란 중 취업(예정)내역란은 취직 또는 자영업이 확정된 경우에 적습니다.

## 유의사항 (국민연금 가입기간 추가 산입 신청)

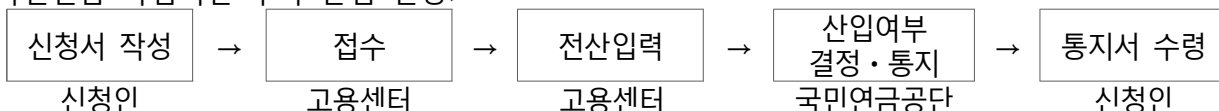
1. 국민연금 가입기간 추가 산입이란 구직급여 수급자가 국민연금보험료 납부를 희망하는 경우 그 기간을 국민연금 가입기간으로 산입하는 제도로써, 국민연금공단에서 지원 대상 여부를 확인하여 처리 결과를 통보합니다.
2. 구직급여를 지급받은 누적일수가 30일이 될 때마다 1개월 단위로 국민연금보험료를 지원하며, 해당 월의 국민연금보험료 중 신청인이 보험료의 1/4을 부담하면 나머지 보험료인 3/4이 지원됩니다.

## 처리절차

## &lt;실업인정 신청&gt;



## &lt;국민연금 가입기간 추가 산입 신청&gt;



# 국민연금 사업장가입자 · 건강보험 직장가입자 · 고용보험 근로자 피보험 · 산재보험 근로자 자격취득 신고서

■ 고용보험법 시행규칙 [별지 제5호서식] <개정 2023. 6. 30.>

[ ] 국민연금 사업장가입자 자격취득 신고서 [ ] 건강보험 직장가입자 자격취득 신고서  
[ ] 고용보험 근로자 피보험자격취득 신고서 [ ] 산재보험 근로자 자격취득 신고서

\* 2쪽의 유의사항 및 작성방법을 읽고 작성하기 바라며, 색상이 어두운 난은 신고인이 적지 않습니다.

\* [ ]에는 해당되는 곳에 "√" 표시를 합니다.

\* 같은 사람의 4대 사회보험 각각의 자격취득 또는 월 소득액(소득월액, 보수월액, 월평균보수액)이 서로 다른 경우 줄을 달리하여 적습니다.

(5쪽 중 1쪽)

접수번호		접수일		처리기간: 3일(고용·산재보험은 5일)	
사업장	사업장관리번호	명칭	단위사업장 명칭	영업소 명칭	
	소재지	우편번호( )			
보험사무 대행기관	전화번호	팩스번호			
	번호	명칭	하수급인 관리번호(건설공사 등의 미승인 하수급인만 해당합니다)		

구분	성명	국적	대표자 여부	월 소득액 (소득월액·보수월액·월평균보수액) (원)	자격 취득일 (YYYY-MM-DD)	국민연금			건강보험			고용보험·산재보험						
						자격 취득 부호	특수 직종 부호	직업 부호	자격 취득 부호	보험료 납부 부호	공무원 ·교직원 직종 부호	직종 부호	직종 부호	직종 부호	1주 소정 근로 시간	계약 종료 연월 (계약직만 작성)	보험료 부과구분 (해당자만 작성)	부호
1		[ ]에 [ ]아니오				[ ] 국민연금 ([ ]취득 월 납부 희망)				[ ] 건강보험 ([ ]피부양자 신청)			[ ] 고용보험(계약직 여부 [ ]예, [ ]아니오) [ ] 산재보험					
2		[ ]에 [ ]아니오				[ ] 국민연금 ([ ]취득 월 납부 희망)				[ ] 건강보험 ([ ]피부양자 신청)			[ ] 고용보험(계약직 여부 [ ]예, [ ]아니오) [ ] 산재보험					
3		[ ]에 [ ]아니오				[ ] 국민연금 ([ ]취득 월 납부 희망)				[ ] 건강보험 ([ ]피부양자 신청)			[ ] 고용보험(계약직 여부 [ ]예, [ ]아니오) [ ] 산재보험					
4		[ ]에 [ ]아니오				[ ] 국민연금 ([ ]취득 월 납부 희망)				[ ] 건강보험 ([ ]피부양자 신청)			[ ] 고용보험(계약직 여부 [ ]예, [ ]아니오) [ ] 산재보험					

위와 같이 자격취득을 신고합니다.

신고인(사용자·대표자)

(서명 또는 인) / [ ] 보험사무대행기관

년 월 일  
(서명 또는 인)

국민연금공단 이사장/국민건강보험공단 이사장/근로복지공단 ○○지역본부(지사)장 귀하

297mm×210mm(백상지(80g/㎡) 또는 중질지(80g/㎡))

(5쪽 중 2쪽)

첨부 서류	국민연금	임금대장 사본 또는 선원수첩 사본 등 특수직종근로자임을 증명할 수 있는 서류 1부	수수료 없음
	건강보험	직장가입자의 자격을 얻으려는 사람이 재외국민 또는 외국인인 경우에는 다음의 구분에 따른 서류. 이 경우 「국민건강보험법」 제96조, 같은 법 시행령 제69조의2 및 같은 영 별표 4의3에 따른 자료의 제공 요청을 통해 공단이 확인할 수 없는 경우에만 제출합니다. 가. 재외국민: 「주민등록법」에 따른 주민등록표 등본 1부 나. 외국인: 외국인등록증 사본, 외국인등록 사실증명, 국내거소신고증 사본(「재외동포의 출입국과 법적 지위에 관한 법률」 제2조제2호에 따른 외국국적동포의 경우에만 제출합니다) 또는 국내거소신고사실증명(「재외동포의 출입국과 법적 지위에 관한 법률」 제2조제2호에 따른 외국국적동포만의 경우에만 제출합니다) 1부	

유의사항	
건강보험	1. 피부양자가 있을 때에는 제5쪽의 직장가입자 자격취득 신고서(피부양자가 있는 경우)를 작성하기 바랍니다. 2. 건강보험증은 가입자 또는 피부양자가 신청하는 경우 발급됩니다. 신청은 가까운 지사를 방문하거나 고객센터(☎1577-1000), 홈페이지(www.nhis.or.kr), 모바일 앱 등을 통해 가능합니다.
고용보험 · 산재보험	1. 임의가입대상인 외국인 및 공무원은 "외국인(공무원) 고용보험 가입·가입탈퇴 신청서"를 작성하기 바랍니다. 2. 1쪽의 신고사항을 신고하지 않거나(기한 내에 신고하지 않은 경우 포함) 거짓으로 신고한 경우 「고용보험법」 제118조제1항제1호 또는 「고용보험 및 산업재해보상보험의 보험료징수 등에 관한 법률」 제60조제1항제1호에 따라 300만원 이하의 과태료가 부과될 수 있으며, 거짓 신고 등으로 실업급여를 부정하게 받은 경우 사업주도 연대하여 책임지고 형사처벌을 받을 수 있습니다.

작성방법	
공통사항	1. 신고대상 가입자 또는 근로자별 사회보험(국민연금·건강보험·고용보험·산재보험) 취득 및 고용 여부에 관하여 해당되는 "[ ]"에 "√" 표시를 합니다. 2. 성명 및 주민등록번호(외국인등록번호·국내거소신고번호)란에는 주민등록표(외국인등록증·국내거소신고증)상의 성명 및 주민등록번호(외국인등록번호·국내거소신고번호)를 적습니다. 3. 자격취득일란에는 해당 사업장의 채용일 등을 적습니다. 다만, 국민연금의 경우에는 자격취득 사유가 사업장 전입일 때에는 해당 사업장에서의 전출일과 같은 일자를 적습니다. 4. 외국인의 경우에는 국적 및 체류자격(외국인등록증 적은 내역)을 적습니다.
국민연금	1. 특수직종부호는 해당 근로자가 「관급법」 제3조제2호에 따른 관급의 종사자인 경우에는 "관급"에 해당하는 부호를 적고, "선원법" 제2조에 따른 선박 중 어선에서 직접 어로작업에 종사하는 경우에는 "부림"에 해당하는 부호를 적습니다. 2. 국민연금의 경우 18세 미만의 근로자도 사업장가입자입니다. 다만, 본인이 원하지 않으면 가입하지 않을 수 있습니다. 3. 취득일이 1일인 경우를 제외하고, 취득일의 보험료 납부를 희망하는 경우에는 "[ ]취득 월 납부 희망"의 "[ ]"에 "√" 표시를 합니다. 4. 「공무원연금법」, 「군인연금법」, 「사립학교교직원 연금법」, 「별정우체공법」에 따른 직역연금 가입자 또는 퇴역연금, 퇴직연금 등을 받거나 받을 권리를 얻은 자는 사업장가입자로 가입할 수 없습니다.
건강보험	공무원·교직원의 경우에만 회계명, 회계부호, 직종명, 직종부호를 적습니다.
고용보험 · 산재보험	1. 산재보험 관리번호와 고용보험 관리번호가 다른 경우에는 신고서를 각각 작성해야 합니다(예수인 및 노무제공자의 경우에는 별도의 서식으로 신고합니다). 2. "월평균보수액"은 연도 중에 월별로 지급이 예상되는 평균 보수액을 적습니다(인사 이후 1년 간 지급이 예상되는 보수총액을 예상 종사개월수로 나눈 금액을 적습니다). - 근로자의 보수: 「소득세법」 제20조에 따른 근로소득에서 같은 법 제12조제3호에 따른 비과세 근로소득을 뺀 금액(연말정산에 따른 갑근세 환천징수 대상 근로소득과 동일) 3. "1주 소정근로시간"은 주 소정근로시간을 달리하는 경우에는 평균 1주 소정근로시간을 적습니다. 4. 피보험자의 계약종료 사유에 대해 "[ ]"에 "√" 표시를 하고, 계약종료 사유에 대해서는 예정된 계약 종료 연도와 월을 적습니다. 근로계약기간이 정해져 있다면 계약 종료일이 속한 월을, 건설공사기간으로 계약을 체결하였다면 예상 공사 종료일이 속한 월을, 사업이나 특정업무를 완성하는 것으로 계약을 체결하였다면 예상 완성일이 속한 월을 적습니다. 5. 보험료 부과구분의 부호 및 사유는 3쪽 하단의 표를 참고하여 해당하는 사람만 작성합니다(무호란에는 해당하는 부호를, 사유란에는 대상 종사자에 해당하는 번호를 적습니다).



# 국민연금 사업장가입자 · 건강보험 직장가입자 · 고용보험 근로자 피보험 · 산재보험 근로자 자격상실 신고서

■ 고용보험법 시행규칙 [별지 제6호서식] <개정 2023. 6. 30.>

[ ] 국민연금 사업장가입자 자격상실 신고서  
[ ] 고용보험 근로자 피보험자격상실 신고서

[ ] 건강보험 직장가입자 자격상실 신고서  
[ ] 산재보험 근로자 자격상실 신고서

※ 위쪽의 유의사항 및 작성방법을 읽고 작성하기 바라며, 생상이 어두운 난은 신고인이 적지 않습니다.  
※ 같은 사람의 4대 사회보험의 상실 연월일이 다른 경우 유의사항을 읽고 작성하기 바랍니다.

(앞쪽)

접수번호	사업장관리번호		명칭		전화번호		팩스번호												
	소재지						우편번호( )												
보험사무대행기관			명칭		번호		하수급인 관리번호(건설공사등의 미승인하수급인에 한함)												
연면 번호	성명	주민등록번호 (외국인등록번호 · 국내거소신고번호)	전화번호 (휴대전화번호)	상실 연월일 (YYYY.MM.DD)	상실 무호	초월취득 · 당월상실자 납부여부	상실 무호	건강보험				[ ] 고용보험 [ ] 산재보험							
								연간 보수 총액				상 실 사 유				해당 연도 보수 총액		전년도 보수 총액	
								해당 연도		전년도		구체적 사유		구분 코드		고용보험		고용보험	
								보수 총액	근무 개월수	보수 총액	근무 개월수					산재보험	산재보험		

위와 같이 피보험자격상실 신고를 합니다.

년 월 일

신고인(사용자 · 대표자)

(서명 또는 인) / [ ] 보험사무대행기관

(서명 또는 인)

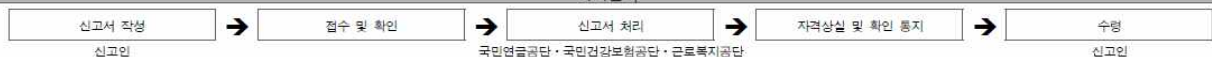
국민연금공단 이사장/국민건강보험공단 이사장/근로복지공단 ○○지역본부(지사)장 귀하

297mm×210mm[백상지(80g/㎡) 또는 중질지(80g/㎡)]

(뒤쪽)

유의사항	
관통 사항	같은 사람의 4대 사회보험의 상실일자자가 다른 경우 상실 연월일란에 모두 함께 적되, 해당 칸 안에서 줄을 달리하고 괄호로 해당 사항을 구분하여 표기합니다. (예) yyyy. mm. dd.(건강보험) yyyy. mm. dd.(고용보험)
국민 연금	사용자는 소재불명 등으로 상실자에게 통지할 수 없을 때에는 그 사실을 공단에 알려야 합니다.
건강 보험	1. 건강보험가입자가 퇴직으로 이 신고서를 제출한 경우에는 「국민건강보험법 시행규칙」 별지 제5호서식의 건강보험 지역가입자 자격취득 · 변동신고서는 제출하지 않습니다. 2. 재외국민 또는 외국인의 직장가입자 제의 신고를 하는 경우에는 「국민건강보험법 시행규칙」 제61조의4제2항에 따른 신고서 및 서류를 별도로 제출하여야 합니다.
고용 보험	1. 앞쪽의 신고사항을 신고하지 않거나(기타 내 신고하지 않은 경우 포함) 거짓으로 신고한 경우 「고용보험법」 제118조제1항제1호 또는 「고용보험 및 산업재해보상보험의 보험료징수 등에 관한 법률」 제60조제1항제1호에 따라 300만원 이하의 과태료가 부과될 수 있으며, 거짓 신고 등으로 실업급여를 부정하게 받은 경우 사업주도 연대하여 책임을 지며 형사처벌을 받을 수 있습니다.
산재 보험	1. 실업급여를 지급 받을 수 있는 기간은 퇴직(이직)일의 다음 날부터 12개월입니다. 2. 연도 중 요율 변경이 있는 사업장의 근로자, 자활근로종사자 또는 노동조합 등으로부터 금품을 지급받는 노조전일자 등의 경우에는 보험료 정산을 위해 근로복지공단이 정하는 신고서를 추가로 제출해야 합니다.
작성방법	
관통 사항	“성명 및 주민등록번호(외국인등록번호 · 국내거소신고번호)”란에는 주민등록표(외국인등록증 또는 국내거소신고증)상의 성명 및 주민등록번호(외국인등록번호 또는 국내거소신고번호)를 적습니다.
국민 연금	1. “상실 연월일”란에는 자격상실 사유 발생일(해당 사업장에서의 퇴직일, 사망일 등)의 다음 날을 적습니다. 다만, 자격 상실 사유가 사업장 간의 전출인 경우에는 해당 사업장에서의 자격 취득일의 전일일, 상실 무호가 6 · 15 · 16 · 20 · 21인 경우에는 해당 일을 적습니다. (예) 퇴직일/상실일: 1월31일/2월1일, 1월30일/1월31일, 사망일/상실일: 2월1일/2월2일 2. 상실 무호 22. 근로자 제의는 1개월 미만 일용 근로자, 60시간 미만 단시간 근로자들의 경우에만 해당합니다. 3. 초월이 가입자 자격을 취득하고 같은 달에 자격을 상실하는 경우, 연금보험료의 납부를 희망하는 때에는 “초월 취득 · 당월 상실자 납부 여부”란의 “희망[ ]”에 “√” 표시를 합니다. 4. “상실 무호” 1. 사망 3. 사용관계 종료 4. 국적 상실(국외 이주) 5. 60세 도달 6. 다른 공적연금 가입 9. 전출(통 · 폐합) 16. (조기)노령연금 수급권 취득(조기 노령연금의 지급이 중지된 경우를 제외합니다) 16. 상환금 지급 19. 체류기간 만료(외국인) 20. 고용계약의 해지(외국인) 21. 무토수 대표이사 22. 근로자 제의 26. 취득취소(적외나) 4. 취득취소의 경우 상실무호란에 “26”을 적습니다.
건강 보험	1. “상실 연월일”란에는 가입자의 자격상실 사유 발생일의 다음 날을 적습니다. 다만, 의료급여수급권자가 되거나 유급자등으로서 건강보험 적용배제 신청을 한 경우에는 건강보험 적용배제 신청일을 적습니다. (예) - 퇴직일/상실일: 1월31일/2월1일, - 사망일/상실일: 2월1일/2월2일, - 적용배제신청일/상실일: 1월5일/1월5일 2. “상실 무호” 퇴직<01> 사망<02> 의료급여수급권자<04> 유급자 등 건강보험 배제신청<10> 취득취소(확오나 사정변경으로 자격취득 신고를 취소하는 경우)<16> 국적상실<17> 이민출국<19> 가입제외(외국인 및 외국인)<24> 가입제외(외국인 제외)<26> 가입제외(사망자와의 계약)<26> 무토수대표이사<68> 그 밖의 사유(외국인 체류기간 만료 등)<13> 3. “해당 연도”란의 “보수 총액”은 해당 사업장에서 발생한 보수(소득)를 아예 따라 적되, “전년도”란의 “보수 총액”은 보험료 연발정산을 실시하지 않은 경우에만 적습니다. ○ 근로자 - 직장가입자로서 근로를 제공하여 받은 봉급, 임금, 급여, 수당 그 밖에 이와 유사한 성질의 금품 ○ 비파세 근로소득 중 보수 총액 포함 항목: “소득세법” 제12조제3항목 · 과목 및 거목에 따라 비파세되는 소득과 직급보조비 또는 이와 유사한 성질의 금품 ○ 보수 총액 제외 항목: 퇴직금, 현상금, 법연료 및 합고료, “소득세법” 제12조제3항목 · 과목 및 거목에 따라 비파세되는 소득과 직급보조비 또는 이와 유사한 성질의 금품 ○ “소득세법” 시행규칙, 제100조제2항에 따른 근로소득원천징수영수증의 ⑦제와 ⑧근로소득의 합계를 적습니다. 다만, 비파세 소득 ⑧-1(아간근로수당)과 ⑩비파세소득 계 등에 지급보조비를 “국민건강보험법 시행령” 제33조의 2에 따라 포함하여 있을 경우 합산하여 적습니다. ○ 개인사업장 가입자 - 해당 사업장 사업소득과 부속사업장소득의 합계(총수입금액에서 필요경비를 제외한 금액)를 적습니다. 3. “근무개월수”란에는 해당 연도 연월정산을 실시하지 않은 경우에는 “전년도”란도 작성함)의 연간 보수 총액이 해당하는 개월 수를 적습니다.
고용 보험	1. “상실 연월일”란에는 자격상실 사유 발생일(해당 사업장에서의 퇴직일, 사망일 등)의 다음 날을 적습니다. (예) 퇴직일/상실일: 1월31일/2월1일, 1월30일/1월31일, 사망일/상실일: 2월1일/2월2일 2. “상실 무호”란에는 반드시 구체적 사유를 구분코드와 함께 적습니다. ○ “상실사유” 구분코드: ● “자진퇴사” 11. 개인사정 등으로 인한 자진퇴사 12. 사업장 이전 근로조건 변동 임금체불 등으로 자진퇴사 ● “회사사정” 22. 개인사정 등으로 인한 퇴직 23. 경영상 필요 또는 회사불황으로 인한 인원감축 등에 의한 퇴사(해고 · 권고사직 포함) ● “회사사정” 26. 근로자의 귀책사유에 의한 퇴직 27. 근로자의 귀책사유에 의한 퇴직 28. 근로자의 귀책사유에 의한 퇴직 29. 근로자의 귀책사유에 의한 퇴직 30. 근로자의 귀책사유에 의한 퇴직 31. 근로자의 귀책사유에 의한 퇴직 32. 계약기간 만료, 공사 종료 ● “기타” 41. 고용보험 비적용 42. 이종고용 3. “해당 연도” 및 “전년도 보수 총액”란에는 해당 사업장에서 발생한 연간 보수(“소득세법” 제12조제3항에 따른 비파세 근로소득을 제외한 소득액)의 총액을 적되, “전년도 보수 총액”란에는 보수 총액이 없는 경우에만 적습니다. ※ 전보 또는 휴직 등의 사유로 해당 근로자의 고용보험과 산재보험 보수총액에 차이가 있는 경우에는 각각의 보수총액을 달리하여 적습니다.

처리절차



■ 부가가치세법 시행규칙 [별지 제4호서식] &lt;개정 2022. 3. 18.&gt;

홈택스(www.hometax.go.kr)에서도 신청할 수 있습니다.

## 사업자등록 신청서(개인사업자용)

### (법인이 아닌 단체의 고유번호 신청서)

※ 사업자등록의 신청 내용은 영구히 관리되며, 납세 성실도를 검증하는 기초자료로 활용됩니다.

아래 해당 사항을 사실대로 작성하시기 바라며, 신청서에 본인이 자필로 서명해 주시기 바랍니다.

※ [ ]에는 해당하는 곳에 √ 표를 합니다.

(앞쪽)

접수번호 처리기간 2일(보정 기간은 불산입)

## 1. 인적사항

상호(단체명)	연 락 처	(사업장 전화번호)
성명(대표자)		(주소지 전화번호)
주민등록번호		(휴대전화번호)
		(FAX 번호)

사업장(단체) 소재지 층 호

사업장이 주소지인 경우 주소지 이전 시 사업장 소재지 자동 정정 신청 ([ ]여, [ ]부)

## 2. 사업장 현황

업 종	주업태		주종목		주생산 요소		주업종 코드	개업일	종업원 수					
	부업태		부종목		부생산 요소		부업종 코드							
사이버몰 명칭	사이버몰 도메인													
사업장 구분	자가 면적	타가 면적	사업장을 빌려준 사람 (임대인)			임대차 명세								
			성 명 (법인명)	사업자 등록번호	주민(법인) 등록번호	임대차 계약기간	(전세) 보증금	월세(차임)						
	m <sup>2</sup>	m <sup>2</sup>				~	원	원						
허가 등 사업 여부	[ ]신고	[ ]등록	주류면허			면허번호		면허신청						
	[ ]허가	[ ]해당 없음						[ ]여 [ ]부						
개별소비세 해당 여부	[ ]제조	[ ]판매	사업자 단위 과세 적용 신고 여부			[ ]여 [ ]부								
사업자금 명세 (전세보증금 포함)	자기자금		원		타인자금		원							
간이과세 적용 신고 여부	[ ]여 [ ]부				간이과세 포기 신고 여부		[ ]여 [ ]부							
전자우편주소	국세청이 제공하는 국세정보 수신동의				[ ]문자(SMS) 수신에 동의함(선택) [ ]전자우편 수신에 동의함(선택)									
그 밖의 신청사항	확정일자 신청 여부		공동사업자 신청 여부		사업장소 외 송달장소 신청 여부		양도자의 사업자등록번호 (사업양수의 경우에만 해당함)							
	[ ]여 [ ]부		[ ]여 [ ]부		[ ]여 [ ]부									
신탁재산 여부	[ ]여 [ ]부		신탁재산의 등기부상 소재지 또는 등록부상 등록지											

210mm×297mm[백상지(80g/㎡) 또는 중질지(80g/㎡)]





## [    ] 공동사업자 명세

## [    ] 서류를 송달받을 장소

※ [    ]에는 해당되는 곳에 √ 표를 합니다.

### 1. 인적사항

상호(단체명)
성명(대표자)
주민등록번호
사업장(단체) 소재지

### 2. 공동사업자 명세

출자금	원	성립일		
성명	주민등록번호	지분율	관계	출자공동사업자여부

- \* 소득분배비율과 지분율이 다른 경우에는 소득분배비율을 적습니다.
- \* 출자공동사업자란 「소득세법 시행령」 제100조제1항에 따라 경영에는 참여하지 않고 출자만 하는 공동사업자를 말합니다.

### 3. 서류를 송달받을 장소

「국세기본법」 제9조 및 같은 법 시행령 제5조에 따라 사업장이 아닌 다음 장소에서 서류를 송달받고자 합니다.

이 신청서로 등록신청한 사업장에 대하여 발생하는 고지서나 신고안내문 등의 송달주소로 활용됩니다.

- 구분 : [    ] 1. 주민등록상 주소                      [    ] 2. 기타 (전화번호 :                      )

※ 주민등록상 주소를 선택한 경우 「주민등록법」 제16조에 따라 주소가 이전되면 송달주소가 이전된 주소로 자동으로 변경되는 것에 동의하는 경우 아래의 동의함에 체크하여 주시기 바랍니다.

[    ] 동의함    [    ] 동의하지 않음

송달받을 장소	주소
사유	전화번호

210mm×297mm[백상지(80g/㎡) 또는 중질지(80g/㎡)]

## 사업자 단위 과세 사업자의 종된 사업장 명세서(개인사업자용)

※ [ ]에는 해당되는 곳에 √표를 합니다.

종된 사업장 일련번호 ( )	상 호		사업장 소재지		종된 사업장 개설일	업종	주업태	주종목	업종코드	
			층 호				부업태	부종목	업종코드	
	확정 일자 신청	도면 첨부	자가 면적	타가 면적	사업장을 빌려준 사람 (임대인)			임대차명세		
					성명 (법인명)	사업자 등록번호	주인(법인) 등록번호	임대차 계약기간	(전세) 보증금	월세
여[ ] 부[ ]	여[ ] 부[ ]	m <sup>2</sup>	m <sup>2</sup>					원	원	

종된 사업장 일련번호 ( )	상 호		사업장 소재지		종된 사업장 개설일	업종	주업태	주종목	업종코드	
			층 호				부업태	부종목	업종코드	
	확정 일자 신청	도면 첨부	자가 면적	타가 면적	사업장을 빌려준 사람 (임대인)			임대차명세		
					성명 (법인명)	사업자 등록번호	주인(법인) 등록번호	임대차 계약기간	(전세) 보증금	월세
여[ ] 부[ ]	여[ ] 부[ ]	m <sup>2</sup>	m <sup>2</sup>					원	원	

종된 사업장 일련번호 ( )	상 호		사업장 소재지		종된 사업장 개설일	업종	주업태	주종목	업종코드	
			층 호				부업태	부종목	업종코드	
	확정 일자 신청	도면 첨부	자가 면적	타가 면적	사업장을 빌려준 사람 (임대인)			임대차명세		
					성명 (법인명)	사업자 등록번호	주인(법인) 등록번호	임대차 계약기간	(전세) 보증금	월세
여[ ] 부[ ]	여[ ] 부[ ]	m <sup>2</sup>	m <sup>2</sup>					원	원	

종된 사업장 일련번호 ( )	상 호		사업장 소재지		종된 사업장 개설일	업종	주업태	주종목	업종코드	
			층 호				부업태	부종목	업종코드	
	확정 일자 신청	도면 첨부	자가 면적	타가 면적	사업장을 빌려준 사람 (임대인)			임대차명세		
					성명 (법인명)	사업자 등록번호	주인(법인) 등록번호	임대차 계약기간	(전세) 보증금	월세
여[ ] 부[ ]	여[ ] 부[ ]	m <sup>2</sup>	m <sup>2</sup>					원	원	

종된 사업장 일련번호 ( )	상 호		사업장 소재지		종된 사업장 개설일	업종	주업태	주종목	업종코드	
			층 호				부업태	부종목	업종코드	
	확정 일자 신청	도면 첨부	자가 면적	타가 면적	사업장을 빌려준 사람 (임대인)			임대차명세		
					성명 (법인명)	사업자 등록번호	주인(법인) 등록번호	임대차 계약기간	(전세) 보증금	월세
여[ ] 부[ ]	여[ ] 부[ ]	m <sup>2</sup>	m <sup>2</sup>					원	원	

210mm×297mm[백상지(80g/㎡) 또는 중질지(80g/㎡)]

## 사업자 단위 과세 사업자의 종된 사업장 명세서(법인사업자용)

※ [ ]에는 해당되는 곳에 √표를 합니다.

종된 사업장 일련번호 ( )	상 호		대표자 성명		대표자 주민등록번호		사업장 소재지		종된 사업장 개설일		업종	주업태	주종목	업종코드
												부업태	부종목	업종코드
							총 호							
	확정 일자 신청	도면 첨부	자가 면적	타가 면적	사업장을 빌려준 사람 (임대인)						임대차명세			
					성명 (법인명)	사업자 등록번호	주민(법인) 등록번호	임대차 계약기간	(전세) 보증금	월세				
여[ ] 부[ ]	여[ ] 부[ ]	m <sup>2</sup>	m <sup>2</sup>							원	원			

종된 사업장 일련번호 ( )	상 호		대표자 성명		대표자 주민등록번호		사업장 소재지		종된 사업장 개설일		업종	주업태	주종목	업종코드
												부업태	부종목	업종코드
							총 호							
	확정 일자 신청	도면 첨부	자가 면적	타가 면적	사업장을 빌려준 사람 (임대인)						임대차명세			
					성명 (법인명)	사업자 등록번호	주민(법인) 등록번호	임대차 계약기간	(전세) 보증금	월세				
여[ ] 부[ ]	여[ ] 부[ ]	m <sup>2</sup>	m <sup>2</sup>							원	원			

종된 사업장 일련번호 ( )	상 호		대표자 성명		대표자 주민등록번호		사업장 소재지		종된 사업장 개설일		업종	주업태	주종목	업종코드
												부업태	부종목	업종코드
							총 호							
	확정 일자 신청	도면 첨부	자가 면적	타가 면적	사업장을 빌려준 사람 (임대인)						임대차명세			
					성명 (법인명)	사업자 등록번호	주민(법인) 등록번호	임대차 계약기간	(전세) 보증금	월세				
여[ ] 부[ ]	여[ ] 부[ ]	m <sup>2</sup>	m <sup>2</sup>							원	원			

종된 사업장 일련번호 ( )	상 호		대표자 성명		대표자 주민등록번호		사업장 소재지		종된 사업장 개설일		업종	주업태	주종목	업종코드
												부업태	부종목	업종코드
							총 호							
	확정 일자 신청	도면 첨부	자가 면적	타가 면적	사업장을 빌려준 사람 (임대인)						임대차명세			
					성명 (법인명)	사업자 등록번호	주민(법인) 등록번호	임대차 계약기간	(전세) 보증금	월세				
여[ ] 부[ ]	여[ ] 부[ ]	m <sup>2</sup>	m <sup>2</sup>							원	원			

종된 사업장 일련번호 ( )	상 호		대표자 성명		대표자 주민등록번호		사업장 소재지		종된 사업장 개설일		업종	주업태	주종목	업종코드
												부업태	부종목	업종코드
							총 호							
	확정 일자 신청	도면 첨부	자가 면적	타가 면적	사업장을 빌려준 사람 (임대인)						임대차명세			
					성명 (법인명)	사업자 등록번호	주민(법인) 등록번호	임대차 계약기간	(전세) 보증금	월세				
여[ ] 부[ ]	여[ ] 부[ ]	m <sup>2</sup>	m <sup>2</sup>							원	원			

210mm×297mm[백상지(80g/㎡) 또는 중질지(80g/㎡)]

■ 부가가치세법 시행규칙 [별지 제9호서식] <개정 2022. 3. 18.> 홈택스(www.hometax.go.kr)에서도 신청할 수 있습니다.

## [ ] 휴업 [ ] 폐업 신고서

접수번호	접수일	처리기간	즉시		
인적사항	상호(법인명)	사업자등록번호			
	성명(대표자)	전화번호			
	사업장 소재지				
신고내용	휴업기간	년 월 일부터	년 월 일까지( 일간)		
	폐업일	년 월 일			
휴업·폐업 사유	사업부진	행정처분	계절사업	법인전환	면세포기
	1	2	3	4	5
	면세적용	해산(합병)	양도·양수	기타	
	6	7	8	9	

사업 양도 내용 (포괄양도·양수의 경우만 적음)	양수인 사업자등록번호(또는 주민등록번호)
-------------------------------	------------------------

송달받을 장소 신고 (「국세기본법」 제9조에 따라 서류를 송 달받을 장소를 신고하는 경우만 적음)	신고(변경) 후 장소
	1. 대표자 주민등록상 주소 <input type="checkbox"/> 2. 기타 <input type="checkbox"/> (주소: ,전화번호: )
	주민등록상 주소가 이전하는 때에 송달장소도 변경되는 것에 동의 여부 <input type="checkbox"/> 동의함 <input type="checkbox"/> 동의하지 않음 “주민등록상 주소”를 선택하고, 위의 동의함에 체크한 경우 대표자의 주민등록상 주 소를 이전하는 때에 자동으로 송달장소가 변경됩니다(「국세기본법 시행령」 제5조제2항)

폐업자 멘토링 서비스 신청 여부	[ ]여 [ ]부
※ 세무대리인을 선임하지 못한 경우 신청 가능하며, 서비스 제공 요건을 충족하지 못한 경우 서비스가 제공되지 않을 수 있음	
납세자의 위임을 받아 대리인이 휴업·폐업 신고를 하는 경우에는 아래의 위임장을 작성하시기 바랍니다.	

위임장	본인은 [ ]휴업, [ ]폐업신고와 관련한 모든 사항을 아래의 대리인에게 위임합니다. 본인 : (서명 또는 인)			
대리인 인적사항	성명	주민등록번호	전화번호	신고인과의 관계

「부가가치세법」 제8조제8항 및 같은 법 시행령 제13조제1항·제2항에 따라 위와 같이([ ]휴업, [ ]폐업)하였음을 신고합니다.

년 월 일

신고인

(서명 또는 인)

세무서장 귀하

신고인(대표자) 제출서류	1. 사업자등록증 원본(폐업신고를 한 경우에만 제출합니다) 2. 사업양도·양수계약서 사본(포괄 양도·양수한 경우에만 제출합니다)	수수료 없음
담당 공무원 확인사항	사업자등록증	

### 행정정보 공동이용 동의서

본인은 이 건 업무처리와 관련하여 담당 공무원이 「전자정부법」 제36조에 따른 행정정보의 공동이용을 통해 위의 담당 공무원 확인 사항을 확인하는 것에 동의합니다. \*동의하지 않는 경우에는 신고인이 직접 관련 서류를 제출해야 합니다.

신고인

(서명 또는 인)

### 참고 및 유의사항

#### ※ 참고사항

관련 법령에 따라 허가·등록·신고 등이 필요한 사업으로서 주무관청에 제출해야 하는 해당 법령상의 신고서(예: 폐업신고서)를 함께 제출할 수 있습니다. 이 경우 세무서장은 해당 신고서를 주무관청에 보냅니다.

#### ※ 유의사항

1. 휴업기간 중에도 제세신고 기한이 도래하면, 부가가치세 등 확정신고·납부를 해야 합니다.
2. 폐업하는 사업자는 과세기간 개시일부터 폐업일까지의 사업실적과 잔존 재화에 대해 폐업일이 속한 달의 말일부터 25일 이내에 부가가치세 확정신고·납부를 해야 합니다.

210mm×297mm[백상지 (80g/㎡) 또는 중질지 (80g/㎡)]

■ 사회보장급여 관련 공통서식에 관한 고시 [별지 제1호서식] <개정 2023.5.31>

## 사회보장급여 신청(변경)서

(4쪽 중 1쪽)

처리기간		별도안내							
신청인	성명		주민등록번호 (외국인등록번호)		세대주와의 관계		전화번호		
	주소 (실거주지)	주소 <sup>1)</sup>					휴대전화 <sup>2)</sup>		
							전자우편		
가족사항	세대주와의 관계	성명	주민등록번호 (외국인등록번호 등)	동거여부 (미동거사유)	학력·재학여부 (학교명/학년반)	건강상태 (장애/질병)	취업상태 직업      직장명		전화번호 (집/직장)
1. 배우자 관계 <sup>3)</sup> ([    ]법륜혼 [    ]사실혼 [    ]사실상 이혼)      2. 외국여권 소지자명 <sup>4)</sup> : _____, _____ 3. 국외출생자명 <sup>5)</sup> : _____, _____      4. 복수국적자명 <sup>6)</sup> : _____, _____									
부양의무자 <sup>7)</sup>	수급자와의 관계	성명	주민등록번호 (외국인등록번호)	주소		가구원수	전화번호		
	의								
	의								
	의								
	의								
급여계좌	신청인과의 관계	성명	금융기관명	계좌번호		비고(사유) <sup>8)</sup>			
통지방법		[    ] 서면    [    ] 전자우편(E-mail)    [    ] 문자메시지서비스(SMS)    [    ] 기타 (                      )							

### 작성방법

- 1) 주민등록상 주소와 실제 거주지의 주소가 다른 경우 실제 거주지의 주소 기재(주거급여 신청자 중 임차가구에 한함)
- 2) 원활한 결과 통지를 위해 신청인 휴대전화번호 정확하게 기재
- 3), 4) 해당자에 한함
- 5), 6) 아동수당, 부모급여(현금), 양육수당 신청대상에 한함
- 7) 부양의무자 조사 사업 해당자에 한함(부양의무자 : ① 수급권자의 1촌의 직계혈족, ② 수급권자의 1촌의 직계혈족의 배우자, 다만 사망한 1촌의 직계혈족의 배우자는 제외)
- 8) 동일보장가구원의 계좌가 아닐 경우 사유를 반드시 기재하고, 디딤씨앗계좌(CDA) 또는 압류방지통장이 있는 경우에도 반드시 기재

210mm×297mm[백상지(80g/㎡) 또는 중질지(80g/㎡)]

보장구분		사회보장급여 내용	
		<input type="checkbox"/> 생계급여 <input type="checkbox"/> 의료급여 <input type="checkbox"/> 주거급여( <input type="checkbox"/> 자가 <input type="checkbox"/> 임차 <sup>9)</sup> <input type="checkbox"/> 기타 <sup>10)</sup>	
기초생활보장	<input type="checkbox"/> 교육급여 (바우처 제공)	※ 유의사항 - 2023학년도부터 교육급여 중 교육활동지원비는 현금이 아닌 바우처(사회서비스 이용권)로 제공됩니다. - 교육급여 수급권자로 보장결정된 이후, 교육급여 바우처 누리집( <a href="https://e-voucher.kosaf.go.kr">https://e-voucher.kosaf.go.kr</a> )을 방문하여 바우처를 신청해주시기 바랍니다.	
		<input type="checkbox"/> 부모급여(현금) (대상자 이름 : _____) <input type="checkbox"/> 양육수당(대상자 이름 : _____), ( <input type="checkbox"/> 가정양육수당 <input type="checkbox"/> 장애아동양육수당 <input type="checkbox"/> 농어촌양육수당) <input type="checkbox"/> 종일제 아이돌봄서비스(대상자 이름 : _____), <input type="checkbox"/> 시간제 아이돌봄서비스(대상자 이름 : _____)	
아동수당	<input type="checkbox"/> 지급대상아동이름: ① _____ ② _____ ③ _____		
아동 · 청소년	<input type="checkbox"/> 초·중·고 학생 교육비 지원	① 방과후학교자유수강권 ② 급식(중식)비 ③ 고교학비지원 ④ 교육정보화지원(PC, 인터넷통신비+유해차단서비스) [PC 신청 여부 : <input type="checkbox"/> 신청 <input type="checkbox"/> 미신청] [인터넷통신사 <input type="checkbox"/> KT <input type="checkbox"/> SK브로드밴드 <input type="checkbox"/> LG U+ <input type="checkbox"/> SK 텔레콤 <input type="checkbox"/> 기타( )] [인터넷 가입(예정)자 성명 : _____, 주민번호 : _____] * (필수) 본인 관련 정보를 정부, 지방자치단체 및 지정 기관(PC 설치업체, 인터넷통신회사)에 제공 동의[ <input type="checkbox"/> ]	
		<input type="checkbox"/> 소년·소녀가정 보호비 <input type="checkbox"/> 청소년특별지원 ( <input type="checkbox"/> 연장신청)	
노인	<input type="checkbox"/> 장애평호금( <input type="checkbox"/> 배우자 동시신청 <input type="checkbox"/> 차상위 부가급여) <input type="checkbox"/> 장애평호금( <input type="checkbox"/> 배우자 동시신청)		
장애인	<input type="checkbox"/> 장애인연금( <input type="checkbox"/> 배우자 동시신청 <input type="checkbox"/> 차상위 부가급여) <input type="checkbox"/> 장애인연금( <input type="checkbox"/> 배우자 동시신청)		
한부모 가족	<input type="checkbox"/> 장애인연금( <input type="checkbox"/> 배우자 동시신청 <input type="checkbox"/> 차상위 부가급여) <input type="checkbox"/> 장애인연금( <input type="checkbox"/> 배우자 동시신청)		
기타	<input type="checkbox"/> 한부모 가족지원(급여지급, 증명서 발급) <input type="checkbox"/> 청소년 한부모 자립지원(급여지급, 증명서 발급) <input type="checkbox"/> 차상위계층 확인 <input type="checkbox"/> 차상위 본인부담경감 <input type="checkbox"/> 차상위 자활급여 <input type="checkbox"/> 시설이용·입소 <input type="checkbox"/> 자산형성 <input type="checkbox"/> 타법 의료급여 <sup>11)</sup> ( ) <input type="checkbox"/> 개발제한구역 거주민 생활비용보조 <input type="checkbox"/> 사회복지공동모금회 등 서비스 의뢰 및 연계 <input type="checkbox"/> 다문화가족 방문교육서비스		

## 복지대상자 요금 감면 (대행)신청

자격구분	[ <input type="checkbox"/> 기초생활보장수급자 ( <input type="checkbox"/> 생계 <input type="checkbox"/> 의료 <input type="checkbox"/> 주거 <input type="checkbox"/> 교육) <input type="checkbox"/> 차상위계층 <input type="checkbox"/> 장애인 <input type="checkbox"/> 한부모가족 <input type="checkbox"/> 기초연금			
감면 서비스	전체 신청	[ <input type="checkbox"/> ] ※ 전체서비스 (대행)신청 시 체크		
	선택 신청	[ <input type="checkbox"/> ] 전기요금	[ <input type="checkbox"/> ] TV수신료 면제	[ <input type="checkbox"/> ] 휴대전화요금
		[ <input type="checkbox"/> ] 지역난방요금	[ <input type="checkbox"/> ] 도시가스요금	[ <input type="checkbox"/> ] 시내·외유선전화요금

※ 아래항목 작성 시 신속·정확하게 요금감면대상 확인이 가능하며, 미 작성 및 부정확한 정보를 작성 시 감면서비스 (대행)신청이 제한될 수 있습니다.

- 전기 고객번호 : \_\_\_\_\_ • 지역난방 열사용자번호 : \_\_\_\_\_ • 이동통신사 [ ☐ KT ☐ SK 텔레콤 ☐ LG유플러스  
 • 도시가스 (사용계약자명 : \_\_\_\_\_ 사업자명 : \_\_\_\_\_ 고객번호 : \_\_\_\_\_)  
 • 시내·외유선전화 (계약자주민등록번호 : \_\_\_\_\_ 전화번호 : \_\_\_\_\_ 사업자 : [ ☐ KT ☐ SK브로드밴드 ☐ LG유플러스)

## 가구원 추가 기재 (휴대전화 요금할인 신청시)

가족사항	신청인과의 관계	성명	주민등록번호 (외국인등록번호 등)	휴대전화 번호	이동통신사
					[ <input type="checkbox"/> KT <input type="checkbox"/> SK 텔레콤 <input type="checkbox"/> LG 유플러스
					[ <input type="checkbox"/> KT <input type="checkbox"/> SK 텔레콤 <input type="checkbox"/> LG 유플러스
					[ <input type="checkbox"/> KT <input type="checkbox"/> SK 텔레콤 <input type="checkbox"/> LG 유플러스

## 개인정보 수집 및 활용 동의

## 1. 수집·이용에 관한 사항

## □ 개인정보 활용 목적

동 신청서를 접수한 보장기관의 장이 「사회보장급여의 이용·제공 및 수급권자 발굴에 관한 법률」 제7조 및 제19조에 따라 지원대상자의 선정 및 확인조사 등을 위하여 개인정보를 활용하고자 합니다.

## □ 활용할 개인정보와 동의요청 범위

인적사항 및 가족관계 확인에 관한 정보, 소득·재산·근로능력·취업상태에 관한 정보, 사회보장급여의 수혜이력에 관한 정보, 그밖에 수급권자를 선정하기 위하여 필요한 정보로서 주민등록전산정보·가족관계등록전산정보(기초생활보장장과 초중고 교육비지원은 본인, 배우자, 직계존·비속 및 그 배우자 정보, 영유아 및 한부모 가족은 본인, 배우자 및 직계 비속 정보, 노인 및 장애인은 본인 및 배우자 정보), 금융·국세·지방세, 토지·건물·건강보험·국민연금·고용보험·산업재해보상보험·출입국·병무·보훈급여·교정 등 자료 또는 정보에 대하여 정기적으로 관계기관에 요청하거나 관련 정보통신망(행정정보공동이용 포함)을 통해 조회 및 적용하는 것에 대하여 동의합니다.

## □ 개인정보 보유 및 파기

같은 법 제34조에 따라 5년간 보유하고(지원대상자 보호에 필요한 사회보장정보는 5년을 초과하여 보유할 수 있음), 그 기간이 경과하면 파기함을 고지합니다.

확 인  
(√ 체크)

[ ☐ ]

(4쪽 중 3쪽)

<b>2. 제3자 제공에 관한 사항</b> <input type="checkbox"/> <b>제공받는 자:</b> 한국방송공사, 한국전력공사, 이동통신사, 한국가스공사, 도시가스사업자, 지역난방공사, 시내·외유선전화사업자 <input type="checkbox"/> <b>제공받는 자의 이용 목적:</b> 요금감면 (대행)신청 및 요금감면 대상 자격변동 여부 확인 <input type="checkbox"/> <b>제공할 개인정보 범위:</b> 성명, 주민등록번호(외국인등록번호), 주소, 연락처, 자격정보, 고객번호 <input type="checkbox"/> <b>제공받은 자의 개인정보 보유·이용 기간:</b> 요금감면대상 자격상실 후 5년이 경과하면 파기함을 고지합니다. <input type="checkbox"/> <b>동의를 거부할 권리 및 동의를 거부할 경우의 불이익</b> 위 개인정보의 제공 동의를 거부할 권리가 있으며, 동의를 거부시 요금감면 (대행)신청이 제한됩니다.		[    ]
--	--	--------

선택적 동의	동 의 (√ 체크)
1. 장애인연금의 차상위 부가급여를 신청하여 차상위 자격이 확인되었으나, 위탁 심사결과 장애인연금법 시행령 제2조에 해당되지 않는 등록장애인일 경우, 장애인연금 신청일을 장애수당 신청일로 처리하는데 동의합니다.	[    ]
2. 사회복지공동모금회 등 서비스연계를 신청하는 경우, 신청을 대행하고 필요한 경우 관련 정보(성명, 주소, 연락처, 자격정보 등)를 제공하는 것에 동의합니다.	[    ]
3. 교육급여 또는 교육비 지원을 신청한 경우, 교육급여와 교육비 지원을 모두 신청한 것에 동의합니다.	[    ]
4. 기초생활보장급여를 신청한 경우 차상위계층 지원사업(차상위계층 확인, 차상위 본인부담경감, 차상위 자활급여)을 신청한 것으로 처리하는 것에 동의합니다. 기초생활보장급여가 전부 중지된 경우 관련 개인정보를 활용하여 차상위계층 지원사업을 신청하는 것에 동의합니다.	[    ]
5. 차상위계층 지원사업 수급 중 소득이나 재산 등이 변동된 경우 관련 개인정보를 활용하여 「국민기초생활보장법」 제24조의 제2항에 따라 기초생활보장급여를 신청하는 것에 동의합니다.	[    ]
6. 맞춤형 급여 안내를 신청하고 사회복지급여의 수급 가능성 확인을 위하여 필요한 개인정보, 금융·신용·보험정보 등을 활용하는 것에 동의합니다. (단, 생계·의료·주거·교육급여, 한부모 가족지원, 청소년 한부모 자립지원, 차상위계층 확인, 차상위 자활급여, 차상위 자산형성, 기초연금, 장애인연금, 장애수당, 장애아동수당 신청에 한함)	[    ]
7. 부모급여(현금)를 신청한 경우 만2세 연령 도래시 양육수당 급여를 신청한 것으로 처리하는 것에 동의합니다.	[    ]

유의 사항	확 인 (√ 체크)
1. 「사회보장급여의 이용·제공 및 수급권자 발굴에 관한 법률」 및 관계 법률에 따라 허위 또는 기타 부정한 방법으로 급여를 받거나 타인으로 하여금 급여를 받게 한 경우, 급여 지급 사유가 소멸하여 소멸한 경우 등에는 보장비용을 지급한 보장기관이 그 비용의 전부 또는 일부를 그 급여를 받은 자 또는 급여를 받게 한 자로부터 환수할 수 있으며, 해당 법률에서 정한 바에 따라 징역, 벌금, 구류 또는 과태료 등의 처분을 받을 수 있습니다.	
2. 사회보장급여의 제공여부 결정에 필요한 조사를 거부, 방해 또는 기피할 경우 관계 법률에 따라 신청이 각하되거나 결정이 취소되고, 급여가 정지 또는 중지되거나, 과태료 등이 부과될 수 있습니다.	
3. 이 신청에 따라 사회보장급여를 제공받으면 거주지, 세대원, 소득·재산상태, 근로능력, 수급이력, 복수국적발생 등이 변동되었을 때 변동사유를 신고하지 않거나 허위로 신고한 경우 해당 급여는 환수될 수 있으며, 관계 법률에 따라 형사 처벌 또는 과태료 등의 처분을 받을 수 있습니다.	
4. 사회보장급여 신청을 위해 작성·제출하신 서류는 반환되지 않습니다.	
5. 「국민기초생활 보장법」 제8조의2 제1항 제3호, 같은 법 시행령 제5조의6 제2항 제3호에 따른 부양의무자 기준 미 적용 요건이 향후 변경되는 경우(부양의무자 또는 그 가구원의 기초연금·장애인연금 수급권 소멸·상실 또는 지급 정지, 장애정도 하향조정 등)에는 같은 법에 따른 급여가 정지 또는 중지될 수 있으며, 부양의무자 조사를 위한 서류('금융정보등 제공동의서' 등) 제출이 필요할 수 있습니다.	[    ]
6. 요금감면 (대행)신청을 한 경우 관련한 결정 또는 서비스 제공에 대해서는 해당 기관에 직접 문의하시기 바랍니다. ※ TV 수신료 및 전기요금 : 한국전력공사, 휴대전화요금 : 이동통신사, 도시가스요금 : 도시가스사업자 지역난방비감면 : 지역난방공사 시내·외유선전화요금 : 시내·외유선전화사업자	
7. 맞춤형 급여 안내는 사회보장급여의 수급 가능성을 주기적으로 확인하여 안내해 드리기 위한 것으로, 실제 사회보장장급여 수급을 위해서는 별도로 신청하여야 합니다. 맞춤형 급여 안내의 유효기간은 5년이고, 거부 의사가 없으면 연장될 수 있습니다. 맞춤형 급여 안내는 가구 단위로 신청되며, 가구원은 주민등록전산정보·가족관계등록전산정보 변동에 따라 변경될 수 있습니다. 맞춤형 급여 안내를 통해 안내된 사회보장급여는 정보통신망에서 조회된 공적 자료 위주로 확인한 결과이므로 실제 신청조사 결과와 다를 수 있으며, 신청인과 가구원의 '금융정보 등 제공 동의서' 제출 여부에 따라 안내의 정확도가 달라질 수 있습니다.	
8. 기초생활보장 신청 후 전기·도시가스·지역난방·등유 등 구입을 지원받을 수 있는 에너지바우처 안내 및 신청을 희망하는 경우에는 읍·면·동 에너지바우처 담당부서(산업부서 등)를 방문하시길 바랍니다. 본인(대리신청인 포함)은 개인정보 활용 동의와 선택적 동의 및 유의사항에 대하여 담당공무원으로부터 안내받았음을 확인하며, 위와 같이 사회보장급여를 신청합니다.	

년      월      일

신청인(대리 신청인)<sup>12)</sup> 성명 : (서명 또는 인)  
(배우자 동시신청 시) 배우자 : (서명 또는 인)

**특별자치시장·특별자치도지사·시장·군수·구청장·교육감** 귀하

9) 민간·공공임차, 사용대차, 공동생활가정 거주자,  
10) 가정위탁(입양대상), 보장시설, 타 법령 우선지원 주거시설, 공공운영 공동생활가정 등,  
11) 「의료급여법」 제3조제1항제2호부터 제10호에 해당하여 의료급여를 받고자 하는 수급권자,  
12) 가족, 친족(8촌이내의 혈족, 4촌이내의 인척), 사회복지담당공무원 및 기타 관계인(후견인) 등

## 안 내 사 항

처 리 기 한	- 14일 : 유아학비, 양육수당(연장시 30일) - 30일 : 기초생활보장(연장시 60일), 아이돌봄서비스지원(연장시 60일), 기초연금(연장시 60일), 장애인연금(연장시 60일), 청소년특별지원, 부모급여(연장시 60일), 아동수당(연장시 60일), 한부모가족(연장시 60일) - 60일 : 초·중·고 학생 교육비 지원(연장시 90일)	
관 계 법 률	보장구분	해당 법률
	기초생활보장	기초생활보장법, 의료급여법, 초·중등교육법, 주거급여법
	영유아	영유아보육법, 아이돌봄지원법
	아동 · 청소년	초·중등교육법, 학교 밖 청소년법, 청소년복지 지원법, 아동수당법
	노인	기초연금법
	장애인	장애인연금법, 장애인복지법, 장애아동 복지지원법
	한부모가족	한부모가족지원법
	기타	기초생활보장법, 국민건강보험법, 의료급여법, 개발제한구역법
신청시 구비서식		추가 제출서류
기초생활보장, 기초연금, 초·중·고 학생 교육비, 장애인, 장애인연금, 한부모가족, 기타(타법의료급여 <sup>13)</sup> , 개발제한구역 생활비용 보조, 차상위계층 확인)	소득·재산신고서 (별지 제1호의2서식)  금융정보제공동의서 (별지 제1호의3서식)	1. 신청인(대리신청인)의 신분을 확인할 수 있는 서류(해당자에 한하며, 대리신청의 경우에는 위임장 및 대리신청인, 신청인의 신분을 확인할 수 있는 서류) 2. 제적등본(가족관계증명서로 부양의무자를 확인할 수 없는 경우에 한함) 3. 소득·재산 등의 확인에 필요한 서류(임대차 계약서, 급여명세서 등) 4. 건강 진단서(해당자에 한함) 5. 통장계좌번호 사본 1부(해당자에 한함) 6. 수업료 등 납입고지서(학비지원 신청자의 경우에 한함) - 1/4분기 : 수업료납입고지서(신입생인 경우 입학금고지서) - 2/4분기 이후 : 해당학교 재학조회 또는 당해 분기 납입고지서(신규신청) - 학원학습비 및 직원훈련비 등 납입고지서 7. 특별청소년지원 신청의 경우, 선정대상임을 증명하는 서류 또는 그 밖의 자료(보호자 부재·연락 두절, 학업 중단 등) 8. 청소년한부모자립지원대상자 중 자립촉진수당 신청자 - 취업훈련확인서, 취업확인서, 검정고시학원등록증빙자료, 재학증명서 또는 이와 동등한 효력을 가지는 서류 중 하나이상 제출 9. 노숙인 확인서 등(해당자에 한함) 10. 아이돌봄서비스 신청의 경우 취업증빙 서류 11. 농어촌양육수당 신청의 경우 농어업경영체 등록 확인서 또는 농업인확인서 12. 자산형성 신청의 경우 별지 제13호서식 자산형성사업 참여(변경) 신청서 13. 임대차계약서, 사용대차확인서 등 임차가구임을 증빙할 수 있는 서류(주거급여 임차수급자에 한함) 14. 복수국적자의 경우, 기본증명서 상세, 가족관계증명서 사본 각 1부, 외국여권 사본1부(외국여권소지자), 국내여권 사본 1부(국내여권소지자) 단, 외국여권 및 국내여권이 모두 없는 경우 여행증명서 사본 또는 출입국사실증명서 15. 복수국적자가 아닌 국외출생자의 경우, 국내여권 사본 1부 단, 국내여권이 없는 경우 여행증명서 사본 또는 출입국사실증명서
노인, 아동 · 청소년, 기타(차상위본인부담경감, 자산형성)	소득·재산신고서 (별지 제1호의2서식)	
제출하는 곳	관할 시·군·구청(읍·면 사무소 또는 동 주민센터). 단, 기초연금 지급 신청자는 국민연금공단에 제출 가능	

13) 「의료급여법」 제3조제1항제5호부터 제7호, 제9호에 해당하여 의료급여를 받고자 하는 수급권자



[별지 제2호서식] <개정 2012.2.14>

## 기초생활보장 급여신청대장

[illegible]

## 작성 방법

1. 신청일란에는 급여신청서와 구비서류가 모두 제출된 날을 적습니다.
2. 결정일란에는 급여 여부를 결정한 날 또는 신청을 각하한 날을 적습니다.
3. 선정란에는 급여를 실시하기로 결정된 경우에 표시합니다.
4. 제외란에는 급여를 실시하지 않기로 결정한 사유에 해당하는 모든 란을 표시합니다.
5. 신청각하란에는 수급자 또는 부양의무자가 조사를 거부·방해·기피하거나 검진지시에 따르지 않아 급여신청을 각하한 경우에 표시합니다.

297mm×210mm(일반용지60g/m<sup>2</sup>(재활용품))

■ 장애인복지법 시행규칙 [별지 제1호의4서식] <개정 2022. 9. 6.>

# 장애인 등록 및 서비스 신청서

※ 색상이 어두운 난은 신청인이 작성하지 않고, [ ]에는 해당되는 곳에 √ 표를 합니다.

(4쪽 중 제1쪽)

접수번호		접수일자	처리기간	별도안내
장애인 (본인)	성명	여권상 영문성명		
	주민등록번호(외국인등록번호 또는 국내거소신고번호)		성별	[ ]남 [ ]여
	사회보장 [ ]수급자 [ ]차상위계층 [ ]기타		휴대전화	
	(현)주소		전화번호	
통지방법	<input type="checkbox"/> 서면 <input type="checkbox"/> 전자우편( ) <input type="checkbox"/> 문자메시지서비스(SMS) <input type="checkbox"/> 기타( )			
법정대리인 또는 보호자	성명	장애인(본인)과의 관계	주민등록번호(외국인등록번호 또는 국내거소신고번호)	
	주소		전화번호	
복지욕구	[ ]직접적 소득(장애인연금 등)   [ ]간접적 소득(감면 등)   [ ]건강 및 의료   [ ]고용   [ ]주거   [ ]일상생활 [ ]보육 및 교육   [ ]문화 및 여가   [ ]안전 및 권익			

국가유공자, 보훈보상·지원대상자로서 상이등급(1~7급)을 받은 자: [ ]해당 [ ]비해당

[서비스 신청]

서비스 종류		신청 구분		비고	
[ ]장애인등록 신청		[ ]신규	[ ]조정 [ ]재판정	• 재발급 사유 [ ]기간만료 [ ]훼손 [ ]분실 [ ]기재사항 변경 [ ]신용카드등과 통합된 등록증교부신청 [ ]카드전환(                      ) [ ]기타	
[ ]장애인등록증 발급 신청		[ ]신규	[ ]재발급		
[ ]장애인통합복지카드 발급 신청	고속도로 통행료 할인 기능 [ ] 포함 [ ] 미포함	[ ]신규 [ ]재발급	[ ]정보변경 [ ]반납		
	[ ]신용기능 [ ]직불기능				
[ ](구)고속도로 통행료 할인 카드		[ ]정보변경	[ ]반납	[ ]기타	
[ ]시각장애인용 점자 스티커		[ ]신규	[ ]재발급	• 반납사유 [ ]사망 [ ]양도·증여 [ ]폐차 [ ]등록말소 [ ]기타	
[ ]장애인사용자자동차등표지 발급 신청		[ ]신규	[ ]재발급		
[ ]장애인보조기구 교부(대여·수리) 신청		[ ]교부	[ ]대여 [ ]수리		
[ ]장애인활동지원				※ 사회보장급여(사회서비스이용권) 신청(변경)서를 추가로 작성해야 합니다.	
[ ]거주시설 입소		[ ]중증장애인 거주시설	[ ]장애유형별 거주시설		
[ ]저소득 장애인 진단서 발급비 및 검사비		[ ]진단서 발급비	[ ]검사비		

[감면서비스 (대행)신청]

[ ] 휴대전화요금	[ ] 전기요금	[ ] 도시가스요금	[ ] 지역난방비
[ ] 초고속인터넷서비스이용료	[ ] TV 수신료	[ ] 자동차관련 지방세(자동차세, 면허세, 등록세, 취득세)	

[타기관 서비스 의뢰]

[ ] 고용 서비스	[ ] 실업급여 [ ] 취업성공패키지 [ ] 직업훈련 [ ] 직업진로상담 [ ] 취업지원 및 상담 [ ] 직업생활 지원(근로지원인, 보조공학기기 지원 등)
[ ] 의료 서비스	지역사회중심재활 사업

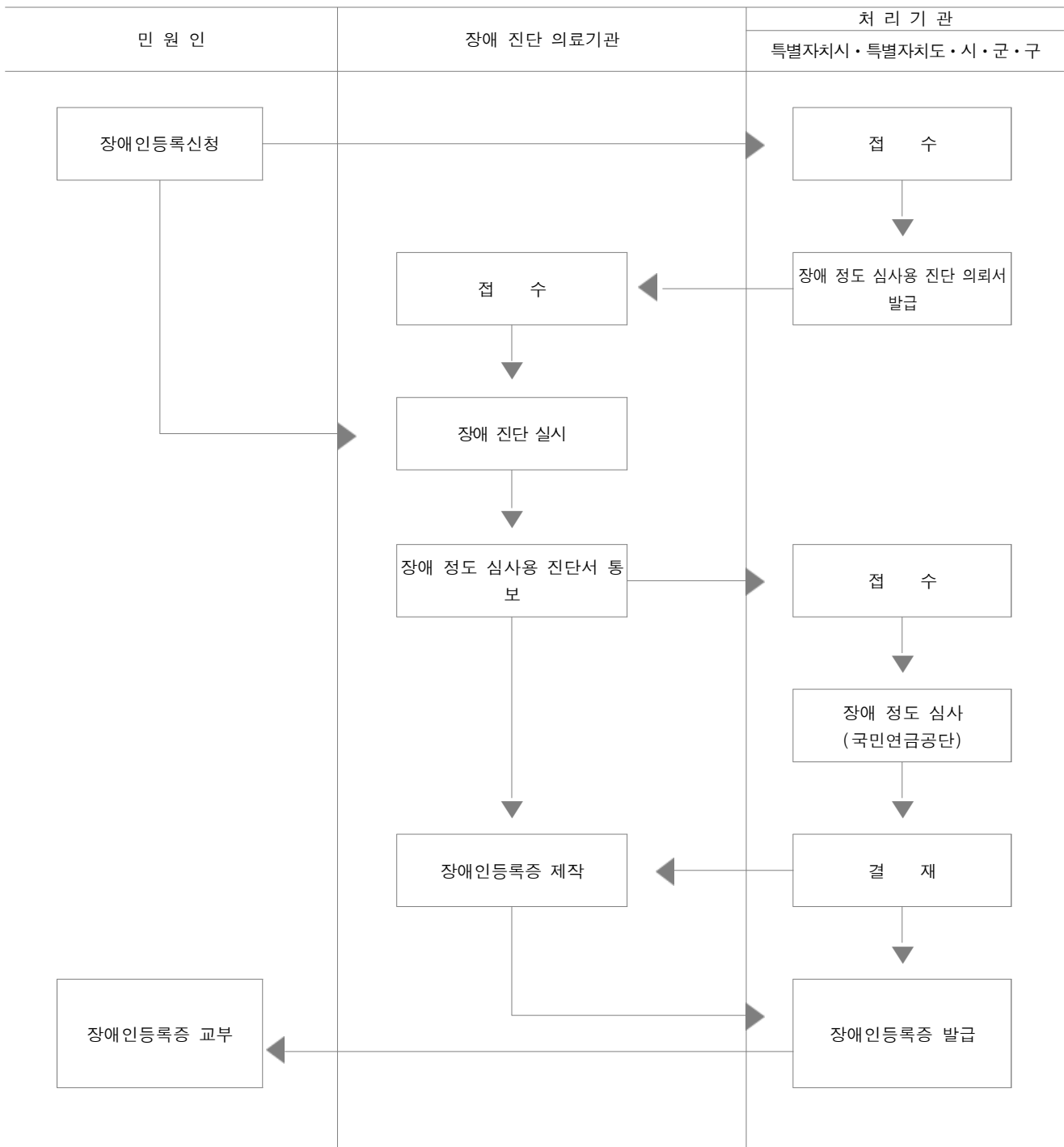
210mm×297mm[백상지(80g/m<sup>2</sup>) 또는 중질지(80g/m<sup>2</sup>)]

[신용카드·직불카드와 통합된 장애인등록증을 발급받으려는 경우]						
카드구분	[ ] 신용카드 [ ] 직불카드					
신청인	[ ] 본인 [ ] 법정대리인 또는 보호자(본인과의 관계: )					
직 장	직 장 명		부서명			
※직장이 있는 경우만 기재	직장주소			직장 전화번호		
대금결제	대금청구지 [ ] 자택 [ ] 직장 [ ] 전자우편( )					
	대금결제일 매월 일(1일~27일 중에서 선택)					
자동이체 신청	계좌번호		금융기관		예금주	
	직불카드 신청시 신한은행 또는 우체국 기재					
[장애인등록증 전국(재)발급 신청]						
기존 장애인등록증 발급기관			첨부 (등기 우편료)			
장애인등록증 수령방법 [ ] 신청기관 방문 [ ] 주민등록기관 방문 [ ] 개인 등기우편						
등기우편 수령 주소 (우 )						
[장애인 사용 자동차 등 표지 발급(재발급) 및 고속도로 통행료 할인 신청]						
운전자	성명		주민등록번호(외국인등록번호 또는 국내거소신고번호)			
	주소		전화번호			
	운전면허번호		장애인과의 관계			
단체·시설	단체·시설명		사업자등록번호			
	소재지 (전화번호: )					
	종류 [ ] 장애인복지단체·시설 [ ] 노인요양복지시설					
	대표자 성명		주민등록번호(외국인등록번호 또는 국내거소신고번호)			
자동차	소유자 성명 (장애인과의 관계: )		주민등록번호(외국인등록번호 또는 국내거소신고번호) (사업자등록번호)			
	자동차등록번호		차종/차명			
	배기량/승차정원/최대적재량		용도			
[장애인보조기구 교부(대여·수리) 신청]						
주거형태	[ ] 재가(자가, 전세, 월세) [ ] 시설입소 [ ] 그 밖의 형태					
희망보조기구	[ ] 장애인보조기구명( )					
수리가 필요한 부위			교부(대여·수리)상 특별히 희망하는 사항			
가장 최근에 교부받은실적	교부년도	종류	교부기관	교부년도	종류	교부기관
[저소득 장애인 진단서 발급비 및 검사비]						
신청금액 (지원금액)			계좌번호/금융기관/예금주(관계)			
「장애인복지법」 제32조제1항 및 같은 법 시행규칙 제3조제1항·제6조제1항에 따라 위와 같이 장애인 등록 및 서비스를 신청합니다.						
				신청인 (서명 또는 인)		
시장·군수·구청장 귀하						

신청인 제출서류	
① 장애인등록 신청	1. 사진(3.5cm×4.5cm) 1장 ※ 장애인등록증 발급을 위한 사진자료를 활용하는 것에 동의합니다(17세 이상인 경우). ※ 동의하지 않을 경우 등록 및 장애인등록증 발급이 불가합니다. <div style="text-align: right;"><input type="checkbox"/>동의함 <input type="checkbox"/>동의하지 않음</div>
	2. 장애 정도 심사 시 「장애인복지법」 제32조와 같은 법 시행규칙 제6조·제7조에 따라 장애인의 장애상태를 판정하기 위해 이전 심사 시 공단에 제출한 자료, 「국민연금법」 제52조에 따른 부양가족연금액 심사자료, 같은 법 제67조에 따른 장애인연금의 수급권자 심사자료, 같은 법 제70조에 따른 장애인연금액의 변경 등 심사자료를 열람(활용)하는 것에 동의합니다. ※ 동의하지 않을 경우 신청인이 직접 해당 자료를 제출해야 하며, 기한 내에 제출되지 않는 경우 장애인등록 신청이 반려될 수 있음 <div style="text-align: right;"><input type="checkbox"/>동의함 <input type="checkbox"/>동의하지 않음</div>
	3. 국가유공자, 호훈보상·지원대상자로서 상이등급(1~7급)을 받은 경우 국민연금공단 또는 관할 지방자치단체에서 국가보훈처를 통하여 장애인등록 등에 필요한 자료를 수집 및 활용하는 것에 동의합니다. ※ 동의하지 않을 경우 신청인이 직접 해당 자료를 제출해야 하며, 기한 내에 제출되지 않는 경우 장애인등록 신청이 반려될 수 있음 <div style="text-align: right;"><input type="checkbox"/>동의함 <input type="checkbox"/>동의하지 않음</div>
	4. 고속도로 할인가능이 있는 복지카드 중 신용(직불)기능이 없는 카드 발급 시 발급수수료 4,000원 담당 공무원 확인사항      국내거소신고, 외국인등록 사실증명 또는 혼인신고 증명서류(재외동포나 외국인의 경우에만 해당합니다)
② 장애인등록증 재발급 신청	1. 장애인등록증(장애인등록증을 잃어버린 경우는 제외합니다) 2. 고속도로 할인가능이 있는 복지카드 중 신용(직불)기능이 없는 카드 발급 시 발급수수료 4,000원
③ 장애인사용자동차등표지 발급 신청	1. 시설대여계약서 또는 임차계약서 사본 1부(자동차를 시설대여 받거나 임차한 경우만 해당합니다) 2. 사업자신고 또는 사업자등록증(장애인복지시설 등의 경우에만 해당합니다) 담당 공무원 확인사항      1. 자동차등록증 사본 2. 국내거소신고, 외국인등록 사실증명 또는 혼인신고 증명서류(재외동포나 외국인의 경우만 해당합니다)
④ 장애인사용자동차등표지 재발급 신청	1. 장애인사용자동차등표지(잃어버린 경우에는 제외하며, 훼손되어 못 쓰게 된 경우 또는 기재사항을 변경하려는 경우에만 해당합니다) 2. 변경 사실을 증명할 수 있는 서류 1부(기재사항을 변경하려는 경우에만 해당합니다)
⑤ 저소득 장애인 진단서 발급비 및 검시비 신청	1. 수급자의 복지계좌 통장사본 1부 2. 진단서 발급비·검시비 영수증
요금 감면 및 서비스 제공 관련 개인정보 제공·처리 동의서	
본인은 장애인 등록에 따른 요금 감면 및 서비스 제공과 관련하여 수급자격 확인에 필요한 개인정보를 해당 서비스 제공기관에 제공하는 것에 동의합니다. ※ 동의하지 않는 경우에는 본인(신청인)이 직접 관련 서류를 제출해야 합니다. ※ 개인정보의 보유 및 이용 기간: 관련 법령에 따라 해당 서비스 제공을 위해 필요한 기간 <div style="text-align: right;"><input type="checkbox"/>동의함 <input type="checkbox"/>동의하지 않음</div>	
본인은 장애인대상 요금 감면 및 서비스 제공과 관련하여 해당 서비스 제공기관이 수급자격 확인을 위해 장애유형·장애 정도에 관한 정보 및 고유식별정보를 처리하는 것에 동의합니다. ※ 동의하지 않는 경우에는 본인(신청인)이 직접 관련 서류를 제출해야 합니다. ※ 개인정보의 보유 및 이용 기간: 관련 법령에 따라 해당 서비스 제공을 위해 필요한 기간 <div style="text-align: right;"><input type="checkbox"/>동의함 <input type="checkbox"/>동의하지 않음</div>	
행정정보 공동이용 동의서	
본인은 이 건 업무처리와 관련하여 담당 공무원이 「전자정부법」 제36조제1항에 따른 행정정보의 공동이용을 통하여 위의 사항을 확인하는 것에 동의합니다. ※ 동의하지 않는 경우에는 본인(신청인)이 직접 관련 서류를 제출해야 합니다. <div style="text-align: right;"><input type="checkbox"/>동의함 <input type="checkbox"/>동의하지 않음</div>	
서비스 수급희망 이력제 사전 신청	
본인은 「장애인복지법 시행규칙」 제39조제2항 및 「장애인연금법」 제10조의2에 따라 장애인 복지 서비스 수급 희망자로서 서비스 수급권자의 범위에 포함될 가능성을 확인 받기 위한 서비스 이력관리를 사전 신청합니다. ※ 동의하지 않는 경우에는 현재 수급자격이 없는 서비스에 대해 추후 수급자격이 인정되더라도 다시 해당 서비스를 신청할 때까지 수급권자에 포함되지 않습니다. <div style="text-align: right;"><input type="checkbox"/>동의함 <input type="checkbox"/>동의하지 않음</div>	
진료기록 열람 및 사본 교부 요청 동의서	
본인은 「장애인복지법」 제32조의9제2항에 따라 업무처리와 관련하여 담당 국민연금공단 직원이 장애 정도 확인 등을 위하여 심사자료 보완 등이 필요한 경우 「의료법」에 따른 의료기관에 본인에 대한 진료기록 자료나 검사결과 자료 등 진료에 관한 기록을 열람하거나 사본 교부를 요청하는 것에 동의합니다. ※ 동의하지 않는 경우에는 본인(신청인)이 직접 관련 서류를 제출해야 합니다. <div style="text-align: right;"><input type="checkbox"/>동의함 <input type="checkbox"/>동의하지 않음</div>	
안내 및 동의사항	
<ol style="list-style-type: none"> <li>처리기간은 신청한 서비스에 따라 다릅니다.</li> <li>장애인등록 신청 또는 장애인등록증 재발급 신청 시 자동이체를 신청하는 경우에는 자동이체 금융기관의 계좌번호가 표시된 통장의 사본을 제출해 주시기 바랍니다.</li> <li>차량을 교체한 경우에는 재발급 사유 중 기재사항 변경란에 “√” 표시하고 자동차란에 새로 취득한 차량의 정보를 적습니다.</li> <li>장애인등록증 수령방법 관련             <ol style="list-style-type: none"> <li>신청기관 방문 또는 주민등록기관 방문을 선택한 경우에는 신청 후 2개월 이내에 해당 기관에서 장애인등록증을 받아 가시기 바랍니다.</li> <li>나. 개인 등기우편을 선택한 경우에는 신청 시 등기우편료를 납부해야 하며, 반송 처리되는 경우에는 이에 대한 우편료도 추가로 납부해야 합니다. (지자체별 상이)</li> <li>다. 개인 등기우편을 선택한 경우에는 등기우편 수령 주소란에 적은 주소로 장애인등록증이 발송되며, 해당 주소로 발송된 장애인등록증을 신청인이 아닌 다른 사람이 대리 수령해 발생한 사고에 대해서는 발급 기관이 책임을 지지 않음을 알려드립니다.</li> </ol> </li> <li>장애인등록증 재발급 신청 및 처리에 관하여 개인 등기우편을 선택한 경우에는 등기우편료를 납부하고 기존 장애인등록증을 반납(본실 재발급의 경우는 제외합니다)해야 등기우편 발송이 가능하며, 등기우편 발송 시 반송지는 신청지 지방자치단체입니다.</li> <li>장애인등록증 전국재발급 처리를 위해 재발급을 신청한 지방자치단체에서 본인의 장애인 등록정보 등 장애인등록증 발급에 필요한 정보를 처리하는 것에 동의합니다. <div style="text-align: right;"><input type="checkbox"/>동의함 <input type="checkbox"/>동의하지 않음</div></li> <li>본인은 특별자치시장·특별자치도지사·시장·군수·구청장이 이 건 업무처리와 관련하여 국가 및 지방자치단체나 그 밖에 관계기관이 복지대상자에게 제공하는 각종 감면서비스 등의 신청을 접수(대행)하는 것에 동의합니다. <div style="text-align: right;"><input type="checkbox"/>동의함 <input type="checkbox"/>동의하지 않음</div></li> <li>본인은 장기이식을 받은 경우 담당 공무원이 「장애인복지법 시행규칙」 제6조 및 제7조에 따라 보건복지부를 통하여 장기이식 관련정보(이식장기, 이식일, 이식기관 등 장애 정도 조정에 필요한 정보를 말합니다)를 조회·제공·이용 및 장애 정도 조정절차를 진행하는 것에 동의합니다. <div style="text-align: right;"><input type="checkbox"/>동의함 <input type="checkbox"/>동의하지 않음</div></li> </ol>	
신청인	(서명 또는 인)

## 처리절차

이 신청서는 아래와 같이 처리됩니다.



■ 장애인복지법 시행규칙 [별지 제10호서식] &lt;개정 2021. 4. 13.&gt;

(제1면)

## 장 애 인 등 록 현 황

구분		전분기 누계(a)	당분기증감				당분기까지 누계 (f=a+b+c-d-e)
			신규등록(b)	전입(c)	전출(d)	기타(e)	
합계	계						
	남						
	여						
지 체 장 애 인	소계	계					
		남					
		여					
	장애 정도가 심한 장애인	계					
		남					
		여					
	장애 정도가 심하지 않은 장애인	계					
		남					
		여					
뇌 병 변 장 애 인	소계	계					
		남					
		여					
	장애 정도가 심한 장애인	계					
		남					
		여					
	장애 정도가 심하지 않은 장애인	계					
		남					
		여					
시 각 장 애 인	소계	계					
		남					
		여					
	장애 정도가 심한 장애인	계					
		남					
		여					
	장애 정도가 심하지 않은 장애인	계					
		남					
		여					
청 각 장 애 인	소계	계					
		남					
		여					
	장애 정도가 심한 장애인	계					
		남					
		여					
	장애 정도가 심하지 않은 장애인	계					
		남					
		여					

비고 : 기타란은 사망·이민 등의 수를 기재합니다.

210mm×297mm[백상지(80g/㎡) 또는 중질지(80g/㎡)]

구분			전분기 누계(a)	당분기증감				당분기까지 누계 (f=a+b+c-d-e)
				신규등록(b)	전입(c)	전출(d)	기타(e)	
언어장애인	소계	계						
		남						
		여						
	장애 정도가 심한 장애인	계						
		남						
		여						
	장애 정도가 심하지 않은 장애인	계						
		남						
		여						
지적장애인	소계	계						
		남						
		여						
자폐성장애인	소계	계						
		남						
		여						
정신장애인	소계	계						
		남						
		여						
	장애 정도가 심한 장애인	계						
		남						
		여						
	장애 정도가 심하지 않은 장애인	계						
		남						
		여						
신장장애인	소계	계						
		남						
		여						
	장애 정도가 심한 장애인	계						
		남						
		여						
	장애 정도가 심하지 않은 장애인	계						
		남						
		여						

210mm×297mm[백상지(80g/㎡) 또는 중질지(80g/㎡)]

구분			전분기 누계(a)	당분기증감				당분기까지 누계 (f=a+b+c-d-e)
				신규등록(b)	전입(c)	전출(d)	기타(e)	
심 장 장 애 인	소계	계						
		남						
		여						
	장애 정도가 심한 장애인	계						
		남						
		여						
	장애 정도가 심하지 않은 장애인	계						
		남						
		여						
호 흡 기 장 애 인	소계	계						
		남						
		여						
	장애 정도가 심한 장애인	계						
		남						
		여						
	장애 정도가 심하지 않은 장애인	계						
		남						
		여						
간 장 장 애 인	소계	계						
		남						
		여						
	장애 정도가 심한 장애인	계						
		남						
		여						
	장애 정도가 심하지 않은 장애인	계						
		남						
		여						
안 면 장 장 애 인	소계	계						
		남						
		여						
	장애 정도가 심한 장애인	계						
		남						
		여						
	장애 정도가 심하지 않은 장애인	계						
		남						
		여						

210mm×297mm[백상지(80g/㎡) 또는 중질지(80g/㎡)]



(제4면)

구분			전분기 누계(a)	당분기증감				당분기까지 누계 (f=a+b+c-d-e)
				신규등록(b)	전입(c)	전출(d)	기타(e)	
장 루 · 요 루 장 애 인	소계	계						
		남						
		여						
	장애 정도가 심한 장애인	계						
		남						
		여						
	장애 정도가 심하지 않은 장애인	계						
		남						
		여						
뇌 전 증 장 애 인	소계	계						
		남						
		여						
	장애 정도가 심한 장애인	계						
		남						
		여						
	장애 정도가 심하지 않은 장애인	계						
		남						
		여						

210mm×297mm[백상지(80g/㎡) 또는 중질지(80g/㎡)]



## 2023년 목포시 청년통계

(Mokpo Youth Statistics)

---

발 행 일 : 2023년 12월 인쇄  
2023년 12월 발행

발 행 처 : 목포시 스마트정보과  
전라남도 목포시 양을로 203(용당동)  
홈페이지 : <http://www.mokpo.go.kr>  
전화 : 061.270.8317  
팩스 : 061.270.3598

협 업 기 관 : 호남지방통계청 지역통계과  
광주광역시 서구 천변우하로 391  
홈페이지: <http://kostat.go.kr/office/hnro>  
전화 : 062.370.6351  
팩스 : 062.370.6303

---

이 책은 저작권법에 의해 보호를 받는 저작물이므로 무단  
전재와 복제를 금합니다.